

**Politische Gemeinde
8418 Schlatt ZH**

Budget 2024

Ablieferung an Gemeindevorstand	20.09.2023
Abnahmebeschluss Gemeindevorstand	27.09.2023
Ablieferung an Rechnungsprüfungskommission	03.10.2023
Abnahmebeschluss Rechnungsprüfungskommission	26.10.2023
Abnahmebeschluss Gemeindeversammlung	07.12.2023
Veröffentlichung	12.12.2023

Inhaltsverzeichnis

	Seite
Bericht, Anträge und Beschlüsse	
1 Bericht des Gemeindevorstands	4-5
2 Anträge und Beschlüsse	6-8
Budget	
3 Steuerertrag und Steuerfuss	10
4 Finanzierung	11-12
5 Haushaltsgleichgewicht	13-14
6 Erfolgsrechnung	15
7 Investitionsrechnungen	16-17
Budget - Details	
8 Erläuterungen zur Erfolgsrechnung	19-25
9 Erfolgsrechnung	26-66
10 Erläuterungen zur Investitionsrechnung	67
11 Investitionsrechnung Verwaltungsvermögen	68-71
12 Investitionsrechnung Finanzvermögen	72-73
Anhang zum Budget	
13 Abschreibungen und Wertberichtigungen des Verwaltungsvermögens	75-76
14 Finanzkennzahlen	77

Kontakt

Gemeindeverwaltung Schlatt ZH

Schützenhausstrasse 1

8418 Schlatt ZH

Finanzvorstand: Urs Schäfer
 Leiter/in Finanzen: Edona Hajdari
 Telefon: 052 363 14 88
 E-Mail: gemeinde@schlatt-zh.ch

Bericht, Anträge und Beschlüsse

Bericht des Gemeindevorstands

a. Wirtschaftliche Lage der Gemeinde und ihre mutmassliche Entwicklung,

Das Rechnungsjahr 2022 der Politischen Gemeinde Schlatt ZH konnte erneut besser abschliessen als erwartet. Beachtlich dazu beigetragen hat der Bereich Steuern. Sowohl bei den Gemeindesteuern sowie bei den Grundstückgewinnsteuern konnte ein höherer Ertrag erzielt werden.

Um einen weiteren Schuldenabbau zu ermöglichen, beziehungsweise die aktuellen Investitionen zu ermöglichen, ist weiterhin ein Budget mit Ertragsüberschüssen notwendig und erwünscht. In der Finanzplanung 2024-2027 ist ein Schuldenabbau ab 2026 wieder berücksichtigt.

Die Erfolgsrechnung sieht einen Ertragsüberschuss von Fr. 30'700.00 vor.

Unter diesen Voraussetzungen wird die Steuerbelastung für die nächsten Jahre auf stabilem Niveau bleiben. Dies entspricht ungefähr der Entwicklung des kantonalen Mittelwerts. Bei den Gebührenhaushalten zeichnet sich im Bereich der Wasserversorgung eine Erhöhung der Gebühren ab.

b. Stand ihrer Aufgabenerfüllung,

Die Gemeinde Schlatt ZH erfüllt die ihr vom Gesetz und Kraft ihrer Autonomie auferlegten Aufgaben in jeder Hinsicht. Auslagerungen sind keine geplant.

Der Finanzplan wird laufend nachgeführt, damit können die zukünftigen Investitionen grob geschätzt werden. In den Jahren 2024-2025 ist mit grösseren Investitionen zu rechnen. Ab 2026 werden die Investitionen wieder tiefer, da der Glasfaserausbau abgeschlossen ist.

In Zweckverbänden oder anderen öffentlich-rechtlichen Zusammenschlüssen werden Feuerwehr und Bevölkerungsschutz, Kinder- und Erwachsenenschutz, Aufgaben der Akut- und Alterspflege, Forst, Zivilstandsamt oder auch das Betreuungswesen geregelt und wahrgenommen. Der Bereich Ergänzungsleistungen/Zusatzleistungen erfolgt in Zusammenarbeit der Stadt Winterthur.

c. Begründung des Antrags zum Steuerfuss,

Mit dem Budget 2020 wurde der Steuerfuss um 3% von 60% auf 57% und mit dem Budget 2022 konnte der Steuerfuss erneut um 2% auf 55% gesenkt werden. Auch unter Berücksichtigung der bevorstehend, höheren Investitionstätigkeiten in den nächsten 2 Jahren lässt die Planung eine nachhaltige Beibehaltung des aktuellen Steuerfusses von 55% zu.


Antrag des Gemeindevorstands


1 Der Gemeindevorstand hat das **Budget 2024** der Politischen Gemeinde Schlatt ZH genehmigt. Das Budget weist folgende Eckdaten aus:

Erfolgsrechnung	Gesamtaufwand	Fr.	4'756'700.00
	Gesamtertrag	Fr.	4'787'400.00
	Ertragsüberschuss	Fr.	30'700.00
Investitionsrechnung Verwaltungsvermögen	Ausgaben Verwaltungsvermögen	Fr.	2'859'800.00
	Einnahmen Verwaltungsvermögen	Fr.	393'300.00
	Nettoinvestitionen Verwaltungsvermögen	Fr.	2'466'500.00
Investitionsrechnung Finanzvermögen	Ausgaben Finanzvermögen	Fr.	60'000.00
	Einnahmen Finanzvermögen	Fr.	-
	Nettoinvestitionen Finanzvermögen	Fr.	-
Einfacher Gemeindesteuerertrag (100 %)		Fr.	1'455'000.00
Steuerfuss			55%

Der Ertragsüberschuss der Erfolgsrechnung wird dem Bilanzüberschuss zugewiesen.

8418 Schlatt ZH, 27. September 2023
Gemeindevorstand Schlatt ZH


Urs Schäfer
Gemeindepräsident


Peter Leemann
Gemeindeschreiber

Antrag der Rechnungsprüfungskommission

- 1 Die Rechnungsprüfungskommission hat das **Budget 2024** der Politischen Gemeinde Schlatt ZH in der vom Gemeindevorstand beschlossenen Fassung vom 27.09.2023 geprüft. Das Budget weist folgende Eckdaten aus:

Erfolgsrechnung	Gesamtaufwand	Fr.	4'756'700.00
	Gesamtertrag	Fr.	4'787'400.00
	Ertragsüberschuss	Fr.	30'700.00
Investitionsrechnung Verwaltungsvermögen	Ausgaben Verwaltungsvermögen	Fr.	2'859'800.00
	Einnahmen Verwaltungsvermögen	Fr.	393'300.00
	Nettoinvestitionen Verwaltungsvermögen	Fr.	2'466'500.00
Investitionsrechnung Finanzvermögen	Ausgaben Finanzvermögen	Fr.	60'000.00
	Einnahmen Finanzvermögen	Fr.	-
	Nettoinvestitionen Finanzvermögen	Fr.	-
Einfacher Gemeindesteuerertrag (100 %)		Fr.	1'455'000.00
Steuerfuss			55%

Der Ertragsüberschuss der Erfolgsrechnung wird dem Bilanzüberschuss zugewiesen.

- 2 Die Rechnungsprüfungskommission stellt fest, dass das Budget der Politischen Gemeinde Schlatt ZH finanzrechtlich zulässig und rechnerisch richtig ist. Die finanzpolitische Prüfung des Budgets gibt zu keinen Bemerkungen Anlass. Die Regelungen zum Haushaltsgleichgewicht sind eingehalten.
- 3 Die Rechnungsprüfungskommission beantragt der Gemeindeversammlung, das Budget 2024 der Politischen Gemeinde Schlatt ZH entsprechend dem Antrag des Gemeindevorstands zu genehmigen und den Steuerfuss auf 55% (Vorjahr 55 %) des einfachen Steuerertrags festzusetzen.

8418 Schlatt ZH, 26. Oktober 2023
Rechnungsprüfungskommission Schlatt ZH



Martin Looser
Präsident



Katrin Nussbaumer
Aktuar

Beschluss der Gemeindeversammlung

- 1 Die Gemeindeversammlung hat das **Budget 2024** der Politischen Gemeinde Schlatt ZH am 07.12.2023 entsprechend dem Antrag des Gemeindevorstands genehmigt. Das Budget weist folgende Eckdaten aus:

Erfolgsrechnung	Gesamtaufwand	Fr.	4'756'700.00
	Gesamtertrag	Fr.	4'787'400.00
	Ertragsüberschuss	Fr.	30'700.00
Investitionsrechnung Verwaltungsvermögen	Ausgaben Verwaltungsvermögen	Fr.	2'859'800.00
	Einnahmen Verwaltungsvermögen	Fr.	393'300.00
	Nettoinvestitionen Verwaltungsvermögen	Fr.	2'466'500.00
Investitionsrechnung Finanzvermögen	Ausgaben Finanzvermögen	Fr.	60'000.00
	Einnahmen Finanzvermögen	Fr.	-
	Nettoinvestitionen Finanzvermögen	Fr.	-
Einfacher Gemeindesteuerertrag (100 %)		Fr.	1'455'000.00
Steuerfuss			55%

Der Ertragsüberschuss der Erfolgsrechnung wird dem Bilanzüberschuss zugewiesen.

- 2 Der Steuerfuss der Politischen Gemeinde Schlatt ZH für das Jahr 2024 wird auf 55 % (Vorjahr 55 %) des einfachen Gemeindesteuerertrags festgesetzt.

8418 Schlatt ZH, 7. Dezember 2023
Namens der Gemeindeversammlung Schlatt ZH

Urs Schäfer
Gemeindepräsident

Peter Leemann
Gemeindeschreiber

Budget

Steuerertrag und Steuerfuss

Steuerertrag und Steuerfuss		Budget 2024	Budget 2023
Steuerbedarf			
Gesamtaufwand		4'756'700.00	4'470'300.00
Ertrag ohne ordentliche Steuern Rechnungsjahr		3'988'100.00	4'000'100.00
Zu deckender Aufwandüberschuss (-)		-768'600.00	-470'200.00
Steuerertrag und Steuerfuss			
	Budget 2024	Budget 2023	
Einfacher Gemeindesteuerertrag netto, 100 %	1'455'000.00	1'288'600.00	
Steuerfuss	55%	55%	
Zusammensetzung Steuerertrag:			
4000.0 Einkommenssteuer natürliche Personen Rechnungsjahr	697'000.00	622'000.00	
4001.0 Vermögenssteuer natürliche Personen Rechnungsjahr	88'000.00	80'000.00	
4010.0 Gewinnsteuer juristische Personen Rechnungsjahr	13'300.00	5'100.00	
4011.0 Kapitalsteuer juristische Personen Rechnungsjahr	1'000.00	700.00	
Steuerertrag Rechnungsjahr	799'300.00	707'800.00	
Steuerertrag Rechnungsjahr		799'300.00	707'800.00
Jahresergebnis Erfolgsrechnung	Ertragsüberschuss (+) / Aufwandüberschuss (-)	30'700.00	237'600.00

Finanzierung

Finanzierung	Total Gemeindehaushalt Budget 2024	Allgemeiner Haushalt Budget 2024	Eigenwirtschaftsbetriebe Budget 2024
+ Ertragsüberschuss	30'700.00	30'700.00	0.00
- Aufwandüberschuss	0.00	0.00	0.00
+ Betriebsgewinne Eigenwirtschaftsbetriebe (Einlagen in Spezialfinanzierung)	27'500.00	0.00	27'500.00
- Betriebsverluste Eigenwirtschaftsbetriebe (Entnahmen aus Spezialfinanzierung)	-44'800.00	0.00	-44'800.00
+ Aufwand für Abschreibungen und Wertberichtigungen	212'400.00	149'200.00	63'200.00
- Ertrag aus Aufwertungen	0.00	0.00	0.00
+ Einlagen in Fonds und Spezialfinanzierungen	400.00	400.00	0.00
- Entnahmen aus Fonds und Spezialfinanzierungen	0.00	0.00	0.00
+ Einlagen in das Eigenkapital	0.00	0.00	0.00
- Entnahmen aus dem Eigenkapital	0.00	0.00	0.00
Selbstfinanzierung	226'200.00	180'300.00	45'900.00
- Nettoinvestitionen Verwaltungsvermögen	2'466'500.00	2'469'800.00	-3'300.00
Veränderung der Nettoverschuldung	-2'240'300.00	-2'289'500.00	49'200.00
Selbstfinanzierungsgrad (in %)	9%	7%	-1391%

Selbstfinanzierung: Summe der selbst erwirtschafteten Mittel. Die Selbstfinanzierung ist vergleichbar mit der Kenngrösse des Cashflows. Im Vergleich zum Cashflow erfolgt die Berechnung der Selbstfinanzierung nach einer vereinfachten Methode.

Selbstfinanzierungsgrad: Anteil der Nettoinvestitionen, welche aus eigenen Mitteln finanziert werden können. Mittelfristig sollte der Selbstfinanzierungsgrad im Durchschnitt gegen 100 % sein. Bei einem Wert von über 100 % können die Investitionen vollständig eigenfinanziert werden. Ein Selbstfinanzierungsgrad unter 100 % führt zu einer Neuverschuldung.

Richtwerte*

> 100 % ideal
80 - 100 % gut bis vertretbar
50 - 80 % problematisch
< 50 % ungenügend

* Richtwerte der Konferenz der kantonalen Aufsichtsstellen über die Gemeindefinanzen

Finanzierung

Finanzierung - Eigenwirtschaftsbetriebe	Wasserwerk Budget 2024	Abwasserbeseitigung Budget 2024	Abfallwirtschaft Budget 2024
+ Betriebsgewinne Eigenwirtschaftsbetriebe (Einlagen in Spezialfinanzierung)	0.00	27'500.00	0.00
- Betriebsverluste Eigenwirtschaftsbetriebe (Entnahmen aus Spezialfinanzierung)	43'800.00	0.00	1'000.00
+ Aufwand für Abschreibungen und Wertberichtigungen	42'200.00	-14'600.00	0.00
- Ertrag aus Aufwertungen	0.00	0.00	0.00
+ Einlagen in Fonds und Spezialfinanzierungen	0.00	0.00	0.00
- Entnahmen aus Fonds und Spezialfinanzierungen	0.00	0.00	0.00
+ Einlagen in das Eigenkapital	0.00	0.00	0.00
- Entnahmen aus dem Eigenkapital	0.00	0.00	0.00
Selbstfinanzierung	86'000.00	12'900.00	1'000.00
- Nettoinvestitionen Verwaltungsvermögen	11'700.00	-15'000.00	0.00
Veränderung der Nettoverschuldung	74'300.00	27'900.00	1'000.00
Selbstfinanzierungsgrad (in %)	735%	-86%	#DIV/0!

Haushaltsgleichgewicht

Mittelfristiger Haushaltsausgleich

Regel: Der Gemeindesteuerfuss wird so festgesetzt, dass die Erfolgsrechnung des Budgets mittelfristig ausgeglichen ist (§ 92 Abs. 1 GG).

Im GR-Beschluss Nr. 133 vom 12. September 2018 ist festgelegt, wie das mittelfristige Haushaltsgleichgewicht in der Gemeinde Schlatt ZH umgesetzt wird. Die festgelegte Zeitperiode erstreckt sich über 8 Jahre. Berücksichtigt werden die letzten drei Rechnungsabschlüsse, die beiden aktuellen Budgets, sowie drei Planjahre

Wie im Bericht des Gemeindevorstandes erwähnt, sind Ertragsüberschüsse erwünscht und werden für den Schuldenabbau zwingend benötigt. Daraus ergibt sich für das Budget 2023 folgende Übersicht:

JR 2020	JR 2021	JR 2022	BU 2023	BU 2024	PJ 2025	PJ 2026	PJ 2027	Mittelwert:
474'763	747'112	375'577	237'600	30'700	-84'462	19'680	5'658	225'828
kurzfristiges FK per 31.12.2022			100'000					
langfristiges FK per 31.12.2022			1'600'000					
Total:			1'700'000					

Ausgleich des Budgets

Regel: Pro Jahr darf ein Aufwandüberschuss in der Höhe der budgetierten Abschreibungen auf dem Verwaltungsvermögen zuzüglich 3% des Steuerertrags budgetiert werden (§ 92 Abs. 2 GG). Falls Einlagen in die Vorfinanzierungen (§ 90 Abs. 3 GG) oder in die Reserve (§ 123 Abs. 2 GG) budgetiert werden, darf im Budget kein Aufwandüberschuss resultieren.

Jahresergebnis Erfolgsrechnung	Aufwandüberschuss (-) / Ertragsüberschuss (+)		30'700.00
Abschreibungen allgemeiner Haushalt			149'200.00
3 % vom Steuerertrag Rechnungsjahr			23'979.00
Total zulässiger Aufwandüberschuss			173'179.00
Einlagen in Vorfinanzierungen	xxxx	3893.00	0.00
Einlagen in finanzpolitische Reserve	9900	3894.00	0.00

Haushaltsgleichgewicht

Kennzahlen

Regel: Zur Beurteilung der Veränderung des Eigenkapitals, der Zinsbelastung und der Investitionen werden nachfolgende Kennzahlen ausgewiesen (§ 94 GG).

Eigenkapitalquote

Die Eigenkapitalquote gibt Auskunft über die Kapitalstruktur der Gemeinde. Sie zeigt zu welchem Anteil die Aktiven selber finanziert werden. Ein höheres Eigenkapital führt zu mehr Handlungsspielraum der Gemeinde und einer besseren Bonität gegenüber den Kreditgebern.

Richtwerte
> 25 % genügend
< 25 % ungenügend

JR 2020	JR 2021	JR 2022	BU 2023	BU 2024	PJ 2025	PJ 2026	PJ 2027	Ø
43.00%	52.00%	54.00%	56.01%	39.09%	34.11%	34.73%	35.28%	43.53%

Zinsbelastungsquote

Die Zinsbelastungsquote informiert über das Verhältnis der Zinsen zum Einkommen der Gemeinde (laufender Ertrag). Sie zeigt, wie gut die Gemeinde ihre Verpflichtungen gegenüber den Kreditgebern erfüllen kann. Die Tragbarkeitsberechnung erfolgt zu einem durchschnittlichen Zinssatz von 5%.

Richtwerte
< 5 % genügend
> 5 % ungenügend

JR 2020	JR 2021	JR 2022	BU 2023	BU 2024	PJ 2025	PJ 2026	PJ 2027	Ø
1.00%	1.00%	0.00%	0.30%	3.87%	5.19%	4.89%	4.73%	2.62%

Investitionsanteil

Der Investitionsanteil gibt an, welcher Anteil der Ausgaben einer Gemeinde für Investitionen in die Infrastruktur eingesetzt wurde. Er zeigt das Ausmass der Investitionstätigkeit an.

Richtwerte
> 10 % genügend
< 10 % ungenügend

JR 2020	JR 2021	JR 2022	BU 2023	BU 2024	PJ 2025	PJ 2026	PJ 2027	Ø
10.00%	8.00%	7.00%	40.89%	40.52%	28.82%	8.23%	2.81%	18.28%

Erfolgsrechnung

Gestufferter Erfolgsausweis		Budget 2024	Budget 2023	Rechnung 2022
30	Personalaufwand	743'800.00	639'900.00	685'742.10
31	Sach- und übriger Betriebsaufwand	972'300.00	885'700.00	990'271.40
33	Abschreibungen Verwaltungsvermögen	207'200.00	226'800.00	185'068.10
35	Einlagen in Fonds und Spezialfinanzierungen	27'900.00	6'000.00	298.42
36	Transferaufwand	2'440'500.00	2'396'500.00	2'363'768.00
37	Durchlaufende Beiträge	0.00	0.00	8'800.00
	<i>Total Betrieblicher Aufwand</i>	<i>4'391'700.00</i>	<i>4'154'900.00</i>	<i>4'233'948.02</i>
40	Fiskalertrag	953'200.00	837'900.00	980'546.86
41	Regalien und Konzessionen	0.00	0.00	0.00
42	Entgelte	441'200.00	445'100.00	392'927.54
43	Verschiedene Erträge	0.00	0.00	0.00
45	Entnahmen aus Fonds und Spezialfinanzierungen	44'800.00	21'800.00	88'940.44
46	Transferertrag	2'944'100.00	3'029'100.00	3'073'438.31
47	Durchlaufende Beiträge	0.00	0.00	8'800.00
	<i>Total Betrieblicher Ertrag</i>	<i>4'383'300.00</i>	<i>4'333'900.00</i>	<i>4'544'653.15</i>
	Ergebnis aus betrieblicher Tätigkeit	-8'400.00	179'000.00	310'705.13
34	Finanzaufwand	46'000.00	44'600.00	36'715.72
44	Finanzertrag	85'100.00	103'200.00	101'587.39
	Ergebnis aus Finanzierung	39'100.00	58'600.00	64'871.67
Operatives Ergebnis		30'700.00	237'600.00	375'576.80
38	Ausserordentlicher Aufwand	0.00	0.00	0.00
48	Ausserordentlicher Ertrag	0.00	0.00	0.00
Ausserordentliches Ergebnis		0.00	0.00	0.00
Gesamtergebnis Erfolgsrechnung		30'700.00	237'600.00	375'576.80
Ertragsüberschuss (+) / Aufwandüberschuss (-)				
39	Interne Verrechnungen: Aufwand	319'000.00	270'800.00	359'663.12
49	Interne Verrechnungen: Ertrag	319'000.00	270'800.00	359'663.12

Investitionsrechnung Verwaltungsvermögen

Investitionsrechnung VV, Sachgruppen		Budget 2024	Budget 2023	Rechnung 2022
50	Sachanlagen	2'819'800.00	2'701'000.00	134'002.42
51	Investitionen auf Rechnung Dritter	0.00	0.00	0.00
52	Immaterielle Anlagen	40'000.00	40'000.00	0.00
54	Darlehen	0.00	0.00	175'000.00
55	Beteiligungen und Grundkapitalien	0.00	0.00	0.00
56	Eigene Investitionsbeiträge	0.00	0.00	20'000.00
57	Durchlaufende Investitionsbeiträge	0.00	0.00	0.00
Total Investitionsausgaben		2'859'800.00	2'741'000.00	329'002.42
60	Übertragung von Sachanlagen in das Finanzvermögen	0.00	0.00	0.00
61	Rückerstattungen	0.00	0.00	0.00
62	Übertragung von immateriellen Anlagen in das Finanzvermögen	0.00	0.00	0.00
63	Investitionsbeiträge für eigene Rechnung	388'700.00	393'700.00	59'084.19
64	Rückzahlung von Darlehen	4'600.00	4'600.00	4'600.00
65	Übertragung von Beteiligungen in der Finanzvermögen	0.00	0.00	0.00
66	Rückzahlung eigener Investitionsbeiträge	0.00	0.00	0.00
67	Durchlaufende Investitionsbeiträge	0.00	0.00	0.00
Total Investitionseinnahmen		393'300.00	398'300.00	63'684.19
Investitionen im Verwaltungsvermögen				
Total Investitionsausgaben		2'859'800.00	2'741'000.00	329'002.42
Total Investitionseinnahmen		393'300.00	398'300.00	63'684.19
Nettoinvestitionen Verwaltungsvermögen	Nettoinvestitionen (-) / Einnahmenüberschuss (+)	-2'466'500.00	-2'342'700.00	-265'318.23

Investitionsrechnung Finanzvermögen

Investitionsrechnung FV, Sachgruppen		Budget 2024	Budget 2023	Rechnung 2022
70	Investitionen in Sachanlagen	60'000.00	0.00	0.00
72	Erwerbs- und Verkaufsnebenkosten von Sachanlagen	0.00	0.00	0.00
75	Übertragung von Sachanlagen aus dem Verwaltungsvermögen	0.00	0.00	0.00
77	Übertragung von realisierten Gewinnen aus Sachanlagen in die Erfolgsrechnung	0.00	0.00	0.00
Total Ausgaben		60'000.00	0.00	0.00
80	Verkauf von Sachanlagen	0.00	0.00	0.00
82	Beiträge Dritter für Sachanlagen	0.00	0.00	0.00
85	Übertragung von Sachanlagen ins Verwaltungsvermögen	0.00	0.00	0.00
87	Übertragung von realisierten Verlusten aus Sachanlagen in die Erfolgsrechnung	0.00	0.00	0.00
Total Einnahmen		0.00	0.00	0.00
Investitionen im Finanzvermögen				
Total Ausgaben		60'000.00	0.00	0.00
Total Einnahmen		0.00	0.00	0.00
Nettoinvestitionen Finanzvermögen		-60'000.00	0.00	0.00
Ausgabenüberschuss (-) / Einnahmenüberschuss (+)				

Budget - Details

Erfolgsrechnung

Erläuterungen zur Erfolgsrechnung

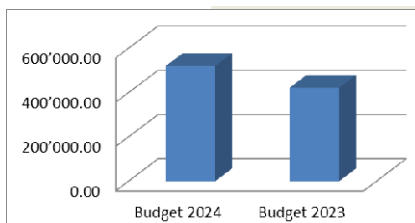
Interne Zinsen

Der **Zinssatz** für die internen Verzinsungen gemäss § 36 VGG beträgt 1.05 % (gemäss GR-Beschluss Nr. 147 vom 26.09.2011). Verzinst wird der Wert Anfang Jahr.

Verzinst werden

- a) die Verpflichtungen der Gemeinde gegenüber Sonderrechnungen,
- b) die Guthaben und Verpflichtungen der Gemeinde gegenüber Spezial- und Vorfinanzierungen der Eigenwirtschaftsbetriebe,
- c) die Liegenschaften des Finanzvermögens,
- d) das Verwaltungsvermögen der Eigenwirtschaftsbetriebe.

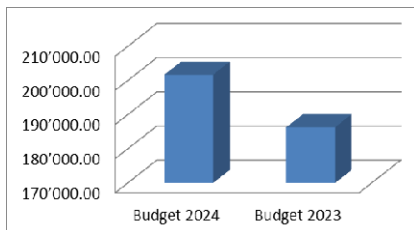
0



Allgemeine Verwaltung

Konto	Budget 2024	Budget 2023	Differenz	
0210.3010.00	3'000.00	0.00	3'000.00	Springereinsatz Abteilung Steuern
0210.4612.01	-40'500.00	-35'800.00	-4'700.00	Der höherer Steuerbetrag führt zur höheren Bezugsentschädigung.
0220.3010.00	339'900.00	265'800.00	74'100.00	Festanstellung Mitarbeiterin Abteilung Steuern / 2.2 % Teuerungsausgleich
0220.3050.00	22'600.00	17'700.00	4'900.00	Die höheren Lohnkosten führen zu höheren Arbeitgeberbeiträgen.
0220.3052.00	38'900.00	30'100.00	8'800.00	"
0220.3099.00	5'000.00	0.00	5'000.00	Personalgeschenk
0220.3158.00	6'400.00	3'100.00	3'300.00	neue WebGIS-Lösung Ingesa
0220.4930.00	-25'600.00	-2'100.00	-23'500.00	Verwaltungsinterne Neuorganisation mit neuem Personal führt zu einer revidierten internen Verrechnung
0290.3111.00	9'800.00	1'000.00	8'800.00	Leinwand + Beamer Gemeindesaal / Kalkschutzanlage Gemeindehaus
0290.3144.00	21'700.00	14'900.00	6'800.00	Fenster Gemeindehaus und Saal neu streichen

1



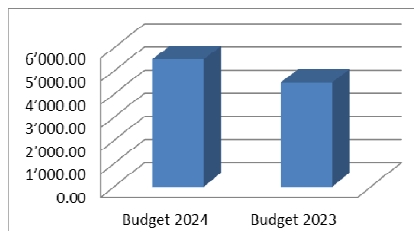
Öffentliche Ordnung und Sicherheit

Budget 2024 Budget 2023 Differenz

Konto

Konto	Budget 2024	Budget 2023	Differenz	Beschreibung
1200.3132.00	0.00	2'500.00	-2'500.00	neue Verrechnung der Friedensrichterkosten in 1200.3612.01
1400.3130.02	9'600.00	13'600.00	-4'000.00	Baurechtsbreinigung und Einführung EGID abgeschlossen
1400.3132.00	2'300.00	4'600.00	-2'300.00	aktuell nur noch ein privater Mandatsträger
1400.3910.00	42'700.00	28'500.00	14'200.00	Verwaltungsinterne Neuorganisation mit neuem Personal führt zu einer revidierten internen Verrechnung
1500.3300.60	6'900.00	1'800.00	5'100.00	Die höheren Investitionen führen zu höheren Abschreibungen.
1620.3612.00	7'000.00	9'000.00	-2'000.00	Gemäss Kostenverteiler ZSO Eulachtal
1621.3612.00	7'500.00	1'900.00	5'600.00	Gemäss Angaben Gemeinde Elgg

2



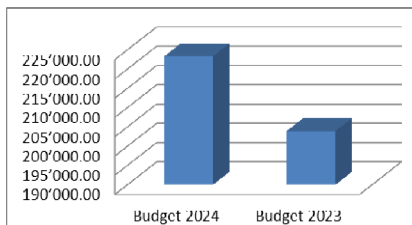
Bildung

Konto

Budget 2024 Budget 2023 Differenz

-

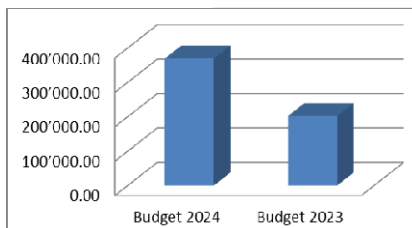
3



Kultur, Sport und Freizeit

Konto	Budget 2024	Budget 2023	Differenz	
3210.3000.02	11'000.00	3'000.00	8'000.00	Keine Aufteilung auf Konto 3210.3010.00
3210.3010.00	0.00	5'000.00	-5'000.00	"
3410.3110.00	8'900.00	500.00	8'400.00	Austausch eines Reinigungsgerätes
3410.3143.00	33'700.00	28'700.00	5'000.00	Erneuerung Innenbeschichtung Pool
3410.3144.00	500.00	5'500.00	-5'000.00	Garderobengebäude Treppengeländer abgeschlossen
3420.3660.20	2'000.00	0.00	2'000.00	neu budgetiert Abschreibung Spielplatz

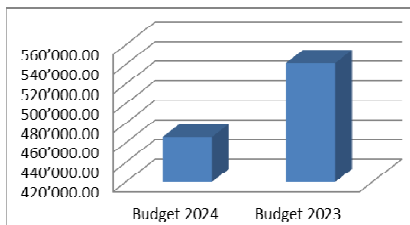
4



Gesundheit

Konto	Budget 2024	Budget 2023	Differenz	
4125.3634.40	0.00	19'200.00	-19'200.00	Beträge in das richtige Konto verbucht
4125.3634.46	40'000.00	0.00	40'000.00	Korrektur Verbuchung / höher budgetiert, da sehr volatil
4215.3636.50	60'000.00	0.00	60'000.00	"
4215.3636.54	13'200.00	0.00	13'200.00	"
4320.3116.00	18'500.00	0.00	18'500.00	Anschaffung Defibrillator pro Dorfteil

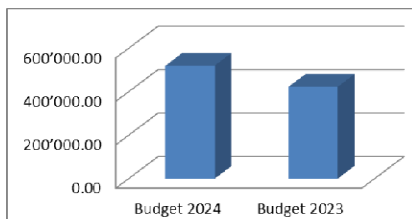
5



Soziale Sicherheit

Konto	Budget 2024	Budget 2023	Differenz	
5120.3635.10	64'600.00	57'200.00	7'400.00	Aufgrund einer steigenden Anzahl zu Untestützenden, steigen die Krankenkassenbeiträge,
5120.4630.00	0.00	-21'400.00	21'400.00	Die Bundesbeiträge gibt es nicht mehr...
5120.4631.00	-48'100.00	-17'600.00	-30'500.00	... die Staatsbeiträge fallen dafür höher aus
5120.4637.10	-17'000.00	-20'600.00	3'600.00	Status S kein Anspruch auf IPV
5230.3636.00	9'100.00	6'600.00	2'500.00	Erhöhung der Ansätze für Personen in Einrichtungen
5240.3637.00	9'600.00	19'200.00	-9'600.00	Nur noch 1 Fall budgetiert
5320.3637.21	109'800.00	143'100.00	-33'300.00	Aufgrund weniger Fälle, sinken die Ergänzungsleistungen AHV
5320.4631.00	-80'700.00	-102'000.00	21'300.00	... was zu niedrigende Staatsbeiträgen führt
5440.3631.00	80'900.00	67'400.00	13'500.00	Erhöhung des Ansatzes pro Einwohner
5710.3637.24	9'700.00	7'300.00	2'400.00	Gemäss Abrechnung August 2023
5720.3637.30	60'000.00	105'500.00	-45'500.00	Aufgrund einer sinkenden Anzahl (Stand September 2023), sinkt die WH, jedoch sehr volatil
5720.3637.34	63'500.00	56'900.00	6'600.00	Aufgrund der aktuellen Lage und Situation ist mit höheren Ausgaben zu rechnen.
5720.4631.00	-4'700.00	-7'900.00	3'200.00	tieferer Nettoaufwand führt zu tieferem Staatsbeitrag
5720.4631.35	-30'900.00	-23'100.00	-7'800.00	Aufgrund der höheren Anzahl Klienten, höherer Kostenersatz
5720.4637.35	-300.00	11'400.00	-11'700.00	Weniger Rückzahlungen
5730.3130.00	30'000.00	0.00	30'000.00	IAZH wurde im 2023 nicht budgetiert
5730.3637.00	87'300.00	59'300.00	28'000.00	Aufgrund der aktuellen Lage und Situation ist mit höheren Ausgaben zu rechnen.
5730.4631.00	-114'200.00	-42'700.00	-71'500.00	Aufgrund der höheren Anzahl Klienten, höherer Kostenersatz / IAZH

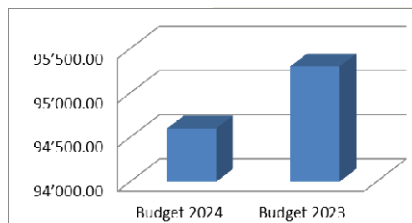
6



Verkehr und Nachrichtenübermittlung

Konto	Budget 2024	Budget 2023	Differenz	
6150.3010.00	100.00	3'800.00	-3'700.00	neu Regelungen der Anstellungen
6150.3130.00	5'800.00	2'100.00	3'700.00	"
6150.3141.30	11'000.00	8'500.00	2'500.00	Aufgrund der aktuellen Lage und Situation ist mit höheren Ausgaben zu rechnen.
6150.3141.40	65'000.00	34'100.00	30'900.00	Oberflächenbehandlung Mühlestrasse und Kollbrunnerstrasse
6150.3141.50	55'900.00	17'500.00	38'400.00	Röhrlistrasse Neubekiesung und Ersatz Leitplanken
6150.3300.10	76'700.00	102'900.00	-26'200.00	Die höheren Investitionen führen zu höheren Abschreibungen
6150.4631.00	-177'900.00	-209'900.00	32'000.00	Gemäss Vorjahr
6210.3144.00	20'000.00	30'000.00	-10'000.00	neues Buswartehaus Waltenstein und Oberschlatt
6220.3634.01	75'100.00	95'100.00	-20'000.00	Gemäss Schreiben ZVV
6400.3132.00	0.00	15'000.00	-15'000.00	Beratungen für das Glasfasernetz ab Ausführung in Investitionsrechnung

7

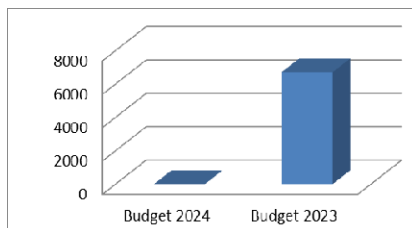


Umweltschutz und Raumordnung

Konto	Budget 2024	Budget 2023	Differenz	
7100.3010.00	1'500.00	4'500.00	-3'000.00	neue Regelung für die Brunnenreinigung
7101.3132.00	11'300.00	14'500.00	-3'200.00	Gemäss JR 2022
7101.3143.00	36'700.00	56'700.00	-20'000.00	Reserve Waltenstein nicht mehr budgetiert
7101.3300.30	28'900.00	6'400.00	22'500.00	Die höheren Investitionen führen zu höheren Abschreibungen
7101.3300.90	0.00	3'600.00	-3'600.00	Abschreibungsperiode im 2023 erreicht
7101.3320.90	3'600.00	0.00	3'600.00	Die höheren Investitionen führen zu höheren Abschreibungen
7101.3940.00	25'100.00	4'300.00	20'800.00	höhere Sachanlage führt zu einer höheren Verzinsung

7101.4510.00	-43'800.00	21'600.00	-65'400.00	Entnahmen aus Spezialfinanzierung des Eigenkapitals
7201.3132.00	12'000.00	2'000.00	10'000.00	Planung des Regio GEPs
7201.3300.30	-18'600.00	-14'500.00	-4'100.00	Die höheren Investitionen führen zu höheren Abschreibungen
7201.3300.90	0.00	4'000.00	-4'000.00	Abschreibungsperiode im 2023 erreicht
7201.3320.90	4'000.00	0.00	4'000.00	Die höheren Investitionen führen zu höheren Abschreibungen
7201.3510.00	27'500.00	5'700.00	21'800.00	Einlage in Spezialfinanzierungen des Eigenkapitals
7202.3130.00	8'900.00	6'500.00	2'400.00	Mehr Entsorgung des Klärschlammes
7202.3151.00	4'000.00	12'000.00	-8'000.00	Reparaturen gemäss Mängelliste abgeschlossen
7203.3300.30	2'500.00	23'000.00	-20'500.00	Einige Abrechnungen haben die Abschreibungsperiode im 2023 erreicht
7203.4260.00	-12'400.00	-9'200.00	-3'200.00	tieferer Gesamtaufwand dadurch weniger Weiterverrechnung an Gemeinde Elgg
7500.3010.00	3'500.00	1'400.00	2'100.00	neu Neophthenbekämpfung budgetiert / 2.2 % Teuerungsausgleich
7900.3132.00	0.00	2'000.00	-2'000.00	Revision Bau- und Zonenornung abgeschlossen

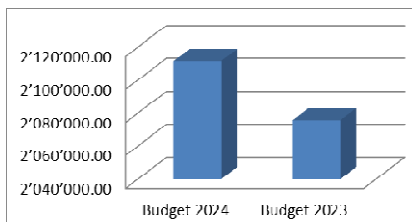
8



Volkswirtschaft

Konto	Budget 2024	Budget 2023	Differenz	
8600.4604.40	-67'000.00	-56'200.00	-10'800.00	Gemäss Orientierungsschreiben GAZ

9



Finanzen und Steuern

Konto	Budget 2024	Budget 2023	Differenz	
9100.4000.00	-697'000.00	-622'000.00	-75'000.00	Aufgrund der Entwicklungen 2022 und aktuell 2023 ist mit höherem Steuerertrag zu rechnen
9100.4001.00	-88'000.00	-80'000.00	-8'000.00	"
9100.4001.10	-42'000.00	-16'000.00	-26'000.00	"
9100.4010.00	-13'300.00	-5'100.00	-8'200.00	"
9300.3632.20	159'700.00	190'600.00	-30'900.00	Der Finanz- und Lastenausgleich ist der Berechnung des Gemeindeamts zu entnehmen
9300.4621.61	-266'100.00	-319'700.00	53'600.00	"
9610.4940.00	-44'900.00	-18'300.00	-26'600.00	höhere Sachanlagen und gestiegener Zinssatz
9630.3940.00	15'200.00	10'500.00	4'700.00	gestiegener Zinssatz der durchschnittlichen Schulden
9630.4430.00	-56'100.00	-70'500.00	14'400.00	Wohnung für Flüchtlinge freibehalten

Erfolgsrechnung

Hauptaufgabenbereiche (Funktionale Gliederung)		Budget 2024		Budget 2023		Rechnung 2022	
		Aufwand	Ertrag	Aufwand	Ertrag	Aufwand	Ertrag
0	Allgemeine Verwaltung	924'000.00	404'100.00	802'600.00	380'000.00	925'383.77	446'729.29
1	Öffentliche Ordnung und Sicherheit	225'500.00	23'800.00	210'400.00	24'100.00	259'532.41	41'729.73
2	Bildung	5'500.00	0.00	4'500.00	0.00	5'494.55	516.77
3	Kultur, Sport und Freizeit	270'400.00	47'100.00	252'600.00	48'700.00	228'796.06	48'061.70
4	Gesundheit	369'100.00	0.00	201'900.00	0.00	227'745.20	0.00
5	Soziale Sicherheit	870'200.00	404'400.00	874'200.00	332'900.00	685'996.00	319'263.57
6	Verkehr und Nachrichtenübermittlung	387'900.00	183'200.00	390'800.00	215'200.00	366'107.92	5'319.95
7	Umweltschutz und Raumordnung	470'500.00	375'900.00	451'300.00	356'000.00	537'821.70	398'830.54
8	Volkswirtschaft	78'000.00	81'800.00	77'700.00	71'000.00	69'557.60	84'574.90
9	Finanzen und Steuern	1'155'600.00	3'267'100.00	1'204'300.00	3'280'000.00	1'323'891.65	3'660'877.21
Total Aufwand / Ertrag		4'756'700.00	4'787'400.00	4'470'300.00	4'707'900.00	4'630'326.86	5'005'903.66
Ertragsüberschuss / Aufwandüberschuss		30'700.00		237'600.00		375'576.80	
Total		4'787'400.00	4'787'400.00	4'707'900.00	4'707'900.00	5'005'903.66	5'005'903.66

Funktionale Gliederung		Budget 2024		Budget 2023		Rechnung 2022	
		Aufwand	Ertrag	Aufwand	Ertrag	Aufwand	Ertrag
0	ALLGEMEINE VERWALTUNG	924'000.00	404'100.00	802'600.00	380'000.00	925'383.77	446'729.29
	<i>Nettoergebnis</i>		<i>519'900.00</i>		<i>422'600.00</i>		<i>478'654.48</i>
01	Legislative und Exekutive	128'900.00	3'000.00	126'400.00	3'000.00	136'510.62	3'018.55
	<i>Nettoergebnis</i>		<i>125'900.00</i>		<i>123'400.00</i>		<i>133'492.07</i>
011	Legislative	43'600.00		43'000.00		49'242.57	
	<i>Nettoergebnis</i>		<i>43'600.00</i>		<i>43'000.00</i>		<i>49'242.57</i>
0110	Legislative	43'600.00		43'000.00		49'242.57	
	<i>Nettoergebnis</i>		<i>43'600.00</i>		<i>43'000.00</i>		<i>49'242.57</i>
3000.01	Entschädigungen, Tag- und Sitzungsgelder Wahlbüro	2'100.00		2'900.00		2'723.00	
3000.02	Entschädigungen, Tag- und Sitzungsgelder RPK	5'400.00		5'200.00		5'660.00	
3050.00	AG-Beiträge AHV, IV, EO, ALV, Verwaltungskosten	200.00		200.00		55.45	
3053.00	AG-Beiträge an Unfall- und Personal-Haftpflichtversicherungen					31.15	
3054.00	AG-Beiträge an Familienausgleichskasse					10.90	
3055.00	AG-Beiträge an Krankentaggeldversicherungen					4.55	
3090.00	Aus- und Weiterbildung der Behördenmitglieder					500.00	
3099.00	Übriger Personalaufwand	500.00		500.00		368.90	
3102.00	Drucksachen, Publikationen	11'500.00		11'500.00		9'756.70	
3130.00	Dienstleistungen Dritter	5'400.00		4'200.00		6'176.42	
3132.00	Honorare externe Berater, Gutachter, Facharbeiter usw.	18'500.00		18'500.00		23'955.50	
012	Exekutive	85'300.00	3'000.00	83'400.00	3'000.00	87'268.05	3'018.55
	<i>Nettoergebnis</i>		<i>82'300.00</i>		<i>80'400.00</i>		<i>84'249.50</i>
0120	Exekutive	85'300.00	3'000.00	83'400.00	3'000.00	87'268.05	3'018.55
	<i>Nettoergebnis</i>		<i>82'300.00</i>		<i>80'400.00</i>		<i>84'249.50</i>
3000.01	Entschädigungen Gemeinderat	56'100.00		53'600.00		53'000.00	

Funktionale Gliederung		Budget 2024		Budget 2023		Rechnung 2022	
		Aufwand	Ertrag	Aufwand	Ertrag	Aufwand	Ertrag
3000.02	Tag- und Sitzungsgelder	18'900.00		18'900.00		19'010.00	
3050.00	AG-Beiträge AHV, IV, EO, ALV, Verwaltungskosten	3'400.00		4'600.00		3'752.25	
3053.00	AG-Beiträge an Unfall- und Personal-Haftpflichtversicherungen	400.00		400.00		285.95	
3054.00	AG-Beiträge an Familienausgleichskasse	500.00		900.00		718.90	
3090.00	Aus- und Weiterbildung der Behördenmitglieder	800.00		800.00			
3099.00	Übriger Personalaufwand	1'800.00		800.00		1'672.00	
3130.00	Dienstleistungen Dritter	900.00		900.00		4'811.65	
3130.02	Mitglieder- und Verbandsbeiträge	1'400.00		1'400.00		2'716.00	
3134.00	Sachversicherungsprämien	300.00		300.00		278.65	
3170.00	Reisekosten und Spesen					60.25	
3199.00	Übriger Betriebsaufwand	800.00		800.00		962.40	
4260.00	Rückerstattungen und Kostenbeteiligungen Dritter		3'000.00		3'000.00		3'018.55
02	Allgemeine Dienste	795'100.00	401'100.00	676'200.00	377'000.00	788'873.15	443'710.74
	<i>Nettoergebnis</i>		<i>394'000.00</i>		<i>299'200.00</i>		<i>345'162.41</i>
021	Finanz- und Steuerverwaltung	209'900.00	62'600.00	206'600.00	58'400.00	219'973.33	63'591.19
	<i>Nettoergebnis</i>		<i>147'300.00</i>		<i>148'200.00</i>		<i>156'382.14</i>
0210	Finanz- und Steuerverwaltung	209'900.00	62'600.00	206'600.00	58'400.00	219'973.33	63'591.19
	<i>Nettoergebnis</i>		<i>147'300.00</i>		<i>148'200.00</i>		<i>156'382.14</i>
3010.00	Löhne des Verwaltungs- und Betriebspersonals	3'000.00					
3090.00	Aus- und Weiterbildung des eigenen Personals	1'500.00		2'500.00		1'200.00	
3091.00	Personalwerbung					840.10	
3100.00	Büromaterial			200.00			
3102.00	Drucksachen, Publikationen	800.00		1'200.00		945.10	
3103.00	Fachliteratur, Zeitschriften	700.00		700.00		186.90	
3130.00	Dienstleistungen Dritter	3'100.00		3'100.00		2'964.38	
3130.01	Allgemeine Verwaltungskosten	1'500.00		1'500.00		1'236.14	
3130.02	Mitglieder- und Verbandsbeiträge	400.00		400.00		360.00	

Funktionale Gliederung		Budget 2024		Budget 2023		Rechnung 2022	
		Aufwand	Ertrag	Aufwand	Ertrag	Aufwand	Ertrag
3130.03	Betriebskosten	1'500.00		1'000.00		873.20	
3132.00	Honorare externe Berater, Gutachter, Facharbeiter usw.	3'000.00		3'000.00		775.45	
3133.00	Informatik-Nutzungsaufwand	40'900.00		41'700.00		43'506.65	
3170.00	Reisekosten und Spesen	200.00		200.00			
3499.00	Übriger Finanzaufwand (MWST Differenzen)					0.01	
3611.00	Entschädigungen an Kantone und Konkordate	500.00		500.00		311.55	
3612.00	Entschädigungen an andere Gemeinden (Scanning)	2'500.00		4'100.00		2'509.00	
3910.00	Interne Verrechnung von Dienstleistungen	143'900.00		141'200.00		154'553.55	
3930.00	Interne Verrechnung von Betriebs- und Verwaltungskosten	6'400.00		5'300.00		9'711.30	
4210.01	Gebühren für Amtshandlungen						60.00
4260.01	Rückerstattungen Betriebskosten		500.00		500.00		644.20
4499.00	Übriger Finanzertrag (MWST Differenzen)						0.11
4611.00	Entschädigungen von Kanton für Steuerbezug		21'600.00		22'100.00		24'085.00
4612.01	Entschädigungen von anderen Gemeinden für Steuerbezug		40'500.00		35'800.00		38'241.88
4612.02	Entschädigungen von Gemeinden und Zweckverbänden						560.00
022	Allgemeine Dienste, übrige	504'300.00	316'100.00	405'500.00	294'400.00	497'543.45	357'648.55
	<i>Nettoergebnis</i>		<i>188'200.00</i>		<i>111'100.00</i>		<i>139'894.90</i>
0220	Allgemeine Dienste, übrige	504'300.00	316'100.00	405'500.00	294'400.00	497'543.45	357'648.55
	<i>Nettoergebnis</i>		<i>188'200.00</i>		<i>111'100.00</i>		<i>139'894.90</i>
3000.00	Entschädigungen, Tag- und Sitzungsgelder	1'100.00		1'100.00		960.00	
3010.00	Löhne des Verwaltungs- und Betriebspersonals	339'900.00		265'800.00		323'621.35	
3050.00	AG-Beiträge AHV, IV, EO, ALV, Verwaltungskosten	22'600.00		17'700.00		20'688.65	
3052.00	AG-Beiträge an Pensionskassen	38'900.00		30'100.00		40'004.60	
3053.00	AG-Beiträge an Unfall- und Personal-Haftpflichtversicherungen	1'700.00		1'300.00		1'346.05	

Funktionale Gliederung		Budget 2024		Budget 2023		Rechnung 2022	
		Aufwand	Ertrag	Aufwand	Ertrag	Aufwand	Ertrag
3054.00	AG-Beiträge an Familienausgleichskasse	3'700.00		3'200.00		3'847.50	
3055.00	AG-Beiträge an Krankentaggeldversicherungen	2'500.00		2'000.00		2'464.55	
3090.00	Aus- und Weiterbildung des eigenen Personals	3'000.00		2'500.00			
3099.00	Übriger Personalaufwand	5'000.00				2'000.00	
3100.00	Büromaterial	2'200.00		2'200.00		779.00	
3101.00	Betriebs-, Verbrauchsmaterial					32.15	
3102.00	Drucksachen, Publikationen	3'000.00		2'500.00		3'848.30	
3103.00	Fachliteratur, Zeitschriften	500.00		500.00		1'333.35	
3110.00	Anschaffungen Büromöbel und -geräte	500.00		500.00		149.00	
3113.00	Anschaffung Hardware	500.00		500.00		19'272.79	
3118.00	Anschaffung immaterielle Anlagen	200.00		200.00		1'670.43	
3130.00	Dienstleistungen Dritter					144.13	
3130.01	Allgemeine Verwaltungskosten	3'400.00		3'400.00		4'590.50	
3130.02	Mitglieder- und Verbandsbeiträge	1'000.00		800.00		669.60	
3130.04	Baubegutachtungen	48'600.00		49'100.00		47'661.80	
3130.06	Nachführung Gemeindearchiv	7'500.00		7'500.00		7'567.50	
3132.00	Honorare externe Berater, Gutachter, Facharbeiter usw.	1'000.00		1'000.00		1'337.20	
3133.00	Informatik-Nutzungsaufwand	3'300.00		3'300.00		2'896.55	
3134.00	Sachversicherungsprämien	500.00		500.00		541.15	
3150.00	Unterhalt Büromöbel und -geräte	500.00		500.00		771.15	
3153.00	Informatik-Unterhalt (Hardware)	1'300.00		1'300.00		663.45	
3158.00	Unterhalt immaterielle Anlagen	6'400.00		3'100.00		4'326.30	
3162.00	Raten für operatives Leasing	4'400.00		3'800.00		4'356.40	
3170.00	Reisekosten und Spesen	100.00		100.00			
3636.00	Beiträge an private Organisationen ohne Erwerbszweck	1'000.00		1'000.00			
4210.01	Baubewilligungsgebühren		50'700.00		50'200.00		26'713.30
4260.02	übrige Rückerstattungen Dritter						9.90
4910.00	Interne Verrechnung von Dienstleistungen		239'800.00		223'100.00		292'080.00

Funktionale Gliederung		Budget 2024		Budget 2023		Rechnung 2022	
		Aufwand	Ertrag	Aufwand	Ertrag	Aufwand	Ertrag
4930.00	Interne Verrechnung von Betriebs- und Verwaltungskosten		25'600.00		21'100.00		38'845.35
029	Verwaltungsliegenschaften, übrige	80'900.00	22'400.00	64'100.00	24'200.00	71'356.37	22'471.00
	<i>Nettoergebnis</i>		<i>58'500.00</i>		<i>39'900.00</i>		<i>48'885.37</i>
0290	Verwaltungsliegenschaften, übrige	80'900.00	22'400.00	64'100.00	24'200.00	71'356.37	22'471.00
	<i>Nettoergebnis</i>		<i>58'500.00</i>		<i>39'900.00</i>		<i>48'885.37</i>
3010.00	Löhne des Verwaltungs- und Betriebspersonals	7'100.00		6'600.00		4'680.75	
3050.00	AG-Beiträge AHV, IV, EO, ALV, Verwaltungskosten	600.00		400.00		298.35	
3053.00	AG-Beiträge an Unfall- und Personal-Haftpflichtversicherungen					18.05	
3054.00	AG-Beiträge an Familienausgleichskasse	100.00		100.00		56.15	
3101.00	Betriebs-, Verbrauchsmaterial	1'000.00		1'000.00		976.34	
3111.00	Anschaffungen Apparate, Maschinen, Geräte, Fahrzeuge, Werkzeuge	9'800.00		1'000.00		575.55	
3120.00	Ver- und Entsorgung Liegenschaften VV	8'200.00		7'700.00		5'231.40	
3130.01	Dienstleistungen Dritter	300.00		300.00		268.60	
3134.00	Sachversicherungsprämien	2'200.00		2'200.00		2'198.00	
3144.00	Unterhalt Hochbauten, Gebäude	21'700.00		14'900.00		24'330.05	
3151.00	Unterhalt Apparate, Maschinen, Geräte, Fahrzeuge, Werkzeuge	1'000.00		1'000.00		1'383.20	
3300.40	Planmässige Abschreibungen Hochbauten VV	28'900.00		28'900.00		31'339.93	
4470.01	Mietzinse Liegenschaften VV		20'700.00		22'500.00		20'676.00
4470.04	Pachtzinsen		700.00		700.00		690.00
4472.00	Benützungsgebühren		1'000.00		1'000.00		1'105.00
1	ÖFFENTLICHE ORDNUNG UND SICHERHEIT	225'500.00	23'800.00	210'400.00	24'100.00	259'532.41	41'729.73
	<i>Nettoergebnis</i>		<i>201'700.00</i>		<i>186'300.00</i>		<i>217'802.68</i>
11	Öffentliche Sicherheit	9'600.00	600.00	9'500.00	600.00	8'969.80	1'375.00
	<i>Nettoergebnis</i>		<i>9'000.00</i>		<i>8'900.00</i>		<i>7'594.80</i>

Funktionale Gliederung		Budget 2024		Budget 2023		Rechnung 2022	
		Aufwand	Ertrag	Aufwand	Ertrag	Aufwand	Ertrag
111	Polizei	9'600.00	600.00	9'500.00	600.00	8'969.80	1'375.00
	<i>Nettoergebnis</i>		<i>9'000.00</i>		<i>8'900.00</i>		<i>7'594.80</i>
1110	Polizei	9'600.00	600.00	9'500.00	600.00	8'969.80	1'375.00
	<i>Nettoergebnis</i>		<i>9'000.00</i>		<i>8'900.00</i>		<i>7'594.80</i>
3611.00	Entschädigungen an Kanton	7'700.00		7'700.00		7'660.00	
3910.00	Interne Verrechnung von Dienstleistungen	1'900.00		1'800.00		1'309.80	
4210.01	Gebühren für Amtshandlungen		600.00		600.00		1'375.00
12	Rechtsprechung	1'700.00		2'900.00	600.00	1'522.10	134.90
	<i>Nettoergebnis</i>		<i>1'700.00</i>		<i>2'300.00</i>		<i>1'387.20</i>
120	Rechtsprechung	1'700.00		2'900.00	600.00	1'522.10	134.90
	<i>Nettoergebnis</i>		<i>1'700.00</i>		<i>2'300.00</i>		<i>1'387.20</i>
1200	Rechtsprechung	1'700.00		2'900.00	600.00	1'522.10	134.90
	<i>Nettoergebnis</i>		<i>1'700.00</i>		<i>2'300.00</i>		<i>1'387.20</i>
3132.00	Honorare externe Berater, Gutachter, Facharbeiter usw.			2'500.00		1'522.10	
3612.01	Entschädigung an Elsau (Friedensrichter Amtssitz)	1'700.00		400.00			
4210.00	Gebühren für Amtshandlungen				600.00		134.90
14	Allgemeines Rechtswesen	122'500.00	9'600.00	112'000.00	9'200.00	153'114.95	14'658.95
	<i>Nettoergebnis</i>		<i>112'900.00</i>		<i>102'800.00</i>		<i>138'456.00</i>
140	Allgemeines Rechtswesen	122'500.00	9'600.00	112'000.00	9'200.00	153'114.95	14'658.95
	<i>Nettoergebnis</i>		<i>112'900.00</i>		<i>102'800.00</i>		<i>138'456.00</i>
1400	Allgemeines Rechtswesen	122'500.00	9'600.00	112'000.00	9'200.00	153'114.95	14'658.95
	<i>Nettoergebnis</i>		<i>112'900.00</i>		<i>102'800.00</i>		<i>138'456.00</i>
3100.00	Büromaterial			200.00			
3102.00	Drucksachen, Publikationen	100.00		100.00		228.30	

Funktionale Gliederung		Budget 2024		Budget 2023		Rechnung 2022	
		Aufwand	Ertrag	Aufwand	Ertrag	Aufwand	Ertrag
3130.01	Dienstleistungen Dritter	100.00		100.00		161.10	
3130.02	Nachführung Grundbuch- und Vermessungswerk	9'600.00		13'600.00		5'106.60	
3132.00	Honorare externe Berater, Gutachter, Facharbeiter usw.	2'300.00		4'600.00		1'700.00	
3133.00	Informatik-Nutzungsaufwand	9'800.00		10'000.00		9'535.15	
3601.00	Ertragsanteile an Kanton (Passbüro, Ausländerausweise)	4'000.00		4'000.00		3'881.70	
3612.01	Entschädigung an regionales Zivilstandsamt	5'600.00		5'800.00		5'533.00	
3612.02	Entschädigung an regionales Betreibungsamt	1'500.00		1'300.00			
3612.03	Entschädigung an KESB Winterthur-Andelfingen	28'200.00		26'400.00		23'369.00	
3612.04	Entschädigung an Fachstelle Erwachsenenschutz (FES)	12'200.00		12'100.00		11'372.95	
3910.00	Interne Verrechnung von Dienstleistungen	42'700.00		28'500.00		82'515.85	
3930.00	Interne Verrechnung von Betriebs- und Verwaltungskosten	6'400.00		5'300.00		9'711.30	
4210.01	Gebühren für Amtshandlungen		7'700.00		7'300.00		8'860.40
4210.02	Einbürgerungsgebühren						1'500.00
4240.00	Benützungsgebühren und Dienstleistungen (Vermessungsertrag)		1'900.00		1'900.00		3'162.55
4612.00	Entschädigungen von Gemeinden und Zweckverbänden						1'136.00
15	Feuerwehr	72'500.00	13'600.00	69'900.00	13'700.00	67'792.78	16'560.88
	<i>Nettoergebnis</i>		<i>58'900.00</i>		<i>56'200.00</i>		<i>51'231.90</i>
150	Feuerwehr	72'500.00	13'600.00	69'900.00	13'700.00	67'792.78	16'560.88
	<i>Nettoergebnis</i>		<i>58'900.00</i>		<i>56'200.00</i>		<i>51'231.90</i>
1500	Feuerwehr	72'500.00	13'600.00	69'900.00	13'700.00	67'792.78	16'560.88
	<i>Nettoergebnis</i>		<i>58'900.00</i>		<i>56'200.00</i>		<i>51'231.90</i>
3000.00	Entschädigungen, Tag- und Sitzungsgelder	700.00		800.00		1'014.19	
3010.00	Löhne des Verwaltungs- und Betriebspersonals	1'400.00				1'348.95	
3010.01	Sold Übung	7'700.00		9'600.00		7'914.19	

Funktionale Gliederung		Budget 2024		Budget 2023		Rechnung 2022	
		Aufwand	Ertrag	Aufwand	Ertrag	Aufwand	Ertrag
3010.02	Sold Einsätze	4'900.00		5'500.00		7'137.28	
3049.00	Übrige Zulagen	9'600.00		9'800.00		9'646.93	
3050.00	AG-Beiträge AHV, IV, EO, ALV, Verwaltungskosten	400.00		400.00		285.22	
3053.00	AG-Beiträge an Unfall- und Personal- Haftpflichtversicherungen					6.95	
3054.00	AG-Beiträge an Familienausgleichskasse	100.00		100.00		49.75	
3090.00	Aus- und Weiterbildung des eigenen Personals	5'400.00		5'100.00		2'304.69	
3099.00	Übriger Personalaufwand	2'400.00		2'000.00		1'801.05	
3100.00	Büromaterial	400.00		500.00		270.11	
3101.00	Betriebs-, Verbrauchsmaterial	1'500.00		1'500.00		1'734.61	
3103.00	Fachliteratur, Zeitschriften	100.00		100.00		82.16	
3111.00	Anschaffungen Apparate, Maschinen, Geräte, Fahrzeuge, Werkzeuge	2'000.00		3'400.00		3'660.17	
3112.00	Anschaffungen Kleider, Wäsche, Vorhänge	1'600.00		2'000.00		42.26	
3113.00	Anschaffung Hardware					485.31	
3120.00	Ver- und Entsorgung Liegenschaften VV	2'200.00		2'300.00		1'750.25	
3130.00	Dienstleistungen Dritter	1'200.00		1'400.00		1'256.81	
3134.00	Sachversicherungsprämien	1'400.00		1'600.00		1'235.00	
3137.00	Steuern und Abgaben	100.00		100.00		98.96	
3144.00	Unterhalt Hochbauten, Gebäude					537.95	
3151.00	Unterhalt Apparate, Maschinen, Geräte, Fahrzeuge, Werkzeuge	4'000.00		3'000.00		3'158.33	
3151.01	Unterhalt Mannschaftsausrüstung	600.00		200.00		142.68	
3160.00	Miete und Pacht Liegenschaften	8'700.00		9'800.00		9'945.09	
3170.00	Reisekosten und Spesen	1'400.00		800.00		1'251.82	
3181.00	Tatsächliche Forderungsverluste					82.16	
3192.00	Abgeltung von Rechten	500.00		200.00		142.42	
3199.00	Übriger Betriebsaufwand	400.00		500.00			
3300.60	Planmässige Abschreibungen Mobilien VV	6'900.00		1'800.00		3'040.77	
3612.00	Entschädigungen an Gemeinden und Zweckverbände	3'700.00		4'200.00		4'199.48	

Funktionale Gliederung		Budget 2024		Budget 2023		Rechnung 2022	
		Aufwand	Ertrag	Aufwand	Ertrag	Aufwand	Ertrag
3660.20	Planmässige Abschreibungen Investitionsbeiträge an Gemeinden und Zweckverbände	3'200.00		3'200.00		3'167.24	
4250.00	Verkäufe		300.00		300.00		13.17
4260.00	Rückerstattungen und Kostenbeteiligungen Dritter		4'300.00		5'400.00		8'527.12
4470.00	Pacht- und Mietzinse Liegenschaften VV		7'500.00		7'500.00		7'577.40
4634.00	Beiträge von öffentlichen Unternehmungen		1'500.00		500.00		443.19
16	Verteidigung	19'200.00		16'100.00		28'132.78	9'000.00
	<i>Nettoergebnis</i>		19'200.00		16'100.00		19'132.78
161	Militärische Verteidigung	700.00		700.00		879.30	
	<i>Nettoergebnis</i>		700.00		700.00		879.30
1610	Militärische Verteidigung	700.00		700.00		879.30	
	<i>Nettoergebnis</i>		700.00		700.00		879.30
3120.00	Ver- und Entsorgung Liegenschaften VV	200.00		200.00		151.70	
3130.00	Dienstleistungen Dritter	200.00		200.00		100.00	
3134.00	Sachversicherungsprämien	300.00		300.00		277.75	
3144.00	Unterhalt Hochbauten, Gebäude					349.85	
162	Zivile Verteidigung	18'500.00		15'400.00		27'253.48	9'000.00
	<i>Nettoergebnis</i>		18'500.00		15'400.00		18'253.48
1620	Zivilschutz	11'000.00		13'500.00		24'862.63	9'000.00
	<i>Nettoergebnis</i>		11'000.00		13'500.00		15'862.63
3010.00	Löhne des Verwaltungs- und Betriebspersonals	400.00		400.00		375.10	
3053.00	AG-Beiträge an Unfall- und Personal- Haftpflichtversicherungen					1.50	
3101.00	Betriebs-, Verbrauchsmaterial	100.00		100.00		1'037.50	
3120.00	Ver- und Entsorgung Liegenschaften VV	700.00		700.00		750.30	
3130.00	Dienstleistungen Dritter	2'700.00		2'700.00		2'424.95	
3134.00	Sachversicherungsprämien	100.00		100.00		109.35	

Funktionale Gliederung		Budget 2024		Budget 2023		Rechnung 2022	
		Aufwand	Ertrag	Aufwand	Ertrag	Aufwand	Ertrag
3170.00	Reisekosten und Spesen					29.40	
3612.00	Entschädigungen an Gemeinden und Zweckverbände	7'000.00		9'000.00		7'747.91	
3660.20	Planmässige Abschreibungen Investitionsbeiträge an Gemeinden und Zweckverbände			500.00		3'586.62	
3701.00	Durchlaufende Beiträge an Kantone und Konkordate					8'800.00	
4611.00	Entschädigungen von Kantonen und Konkordaten						200.00
4707.00	Durchlaufende Beiträge von privaten Haushalten						8'800.00
1621	Ziviler Gemeindeführungsstab	7'500.00		1'900.00		2'390.85	
	<i>Nettoergebnis</i>		7'500.00		1'900.00		2'390.85
3612.00	Entschädigungen an andere Gemeinden (RFO)	7'500.00		1'900.00		2'390.85	
2	BILDUNG	5'500.00		4'500.00		5'494.55	516.77
	<i>Nettoergebnis</i>		5'500.00		4'500.00		4'977.78
23	Berufliche Grundbildung	500.00		500.00		494.55	
	<i>Nettoergebnis</i>		500.00		500.00		494.55
230	Berufliche Grundbildung	500.00		500.00		494.55	
	<i>Nettoergebnis</i>		500.00		500.00		494.55
2300	Berufliche Grundbildung	500.00		500.00		494.55	
	<i>Nettoergebnis</i>		500.00		500.00		494.55
3631.00	Entschädigungen an Kantone und Konkordate (Berufsbildungsfonds)	500.00		500.00		494.55	
29	Übriges Bildungswesen	5'000.00		4'000.00		5'000.00	516.77
	<i>Nettoergebnis</i>		5'000.00		4'000.00		4'483.23
299	Bildung, Übriges	5'000.00		4'000.00		5'000.00	516.77
	<i>Nettoergebnis</i>		5'000.00		4'000.00		4'483.23

Funktionale Gliederung		Budget 2024		Budget 2023		Rechnung 2022	
		Aufwand	Ertrag	Aufwand	Ertrag	Aufwand	Ertrag
2990	Bildung, Übriges	5'000.00		4'000.00		5'000.00	516.77
	<i>Nettoergebnis</i>		5'000.00		4'000.00		4'483.23
3632.00	Beiträge an Berufsberatung	5'000.00		4'000.00		5'000.00	
4601.90	Anteil an übrigen kantonalen Erträgen						516.77
3	KULTUR, SPORT UND FREIZEIT	270'400.00	47'100.00	252'600.00	48'700.00	228'796.06	48'061.70
	<i>Nettoergebnis</i>		223'300.00		203'900.00		180'734.36
32	Kultur, übrige	27'700.00	300.00	23'800.00	500.00	24'357.71	820.00
	<i>Nettoergebnis</i>		27'400.00		23'300.00		23'537.71
321	Bibliotheken	24'900.00	300.00	21'500.00	500.00	22'885.46	300.00
	<i>Nettoergebnis</i>		24'600.00		21'000.00		22'585.46
3210	Bibliotheken	24'900.00	300.00	21'500.00	500.00	22'885.46	300.00
	<i>Nettoergebnis</i>		24'600.00		21'000.00		22'585.46
3000.01	Entschädigungen Bibliothekskommission	3'400.00		3'300.00		3'250.00	
3000.02	Tag- und Sitzungsgelder Bibliothekskommission	11'000.00		3'000.00		10'950.00	
3010.00	Löhne des Verwaltungs- und Betriebspersonals			5'000.00			
3050.00	AG-Beiträge AHV, IV, EO, ALV, Verwaltungskosten	1'000.00		800.00		385.25	
3053.00	AG-Beiträge an Unfall- und Personal-Haftpflichtversicherungen	100.00		100.00		56.70	
3054.00	AG-Beiträge an Familienausgleichskasse	200.00		100.00		162.40	
3099.00	Übriger Personalaufwand	500.00		500.00			
3100.00	Büromaterial	500.00				678.95	
3103.00	Anschaffungen Medien	7'000.00		7'000.00		6'995.66	
3105.00	Lebensmittel	200.00		200.00		24.50	
3118.00	Anschaffung immaterielle Anlagen			500.00			
3130.00	Dienstleistungen Dritter	1'000.00		1'000.00		340.00	
3170.00	Reisekosten und Spesen					42.00	

Funktionale Gliederung		Budget 2024		Budget 2023		Rechnung 2022	
		Aufwand	Ertrag	Aufwand	Ertrag	Aufwand	Ertrag
4240.00	Benützungsgebühren (Bücher- und Medienverleih)		300.00		500.00		300.00
322	Musik und Theater	1'000.00		500.00		500.00	
	<i>Nettoergebnis</i>		<i>1'000.00</i>		<i>500.00</i>		<i>500.00</i>
3220	Konzert und Theater	1'000.00		500.00		500.00	
	<i>Nettoergebnis</i>		<i>1'000.00</i>		<i>500.00</i>		<i>500.00</i>
3636.00	Entschädigungen an private Organisationen	1'000.00		500.00		500.00	
329	Kultur, Übriges	1'800.00		1'800.00		972.25	520.00
	<i>Nettoergebnis</i>		<i>1'800.00</i>		<i>1'800.00</i>		<i>452.25</i>
3290	Kultur, Übriges	1'800.00		1'800.00		972.25	520.00
	<i>Nettoergebnis</i>		<i>1'800.00</i>		<i>1'800.00</i>		<i>452.25</i>
3130.00	Dienstleistungen Dritter	800.00		200.00		472.25	
3636.00	Entschädigungen an private Organisationen	1'000.00		1'600.00		500.00	
4260.00	Rückerstattungen und Kostenbeteiligungen Dritter						520.00
33	Medien	3'000.00		6'000.00		5'363.65	
	<i>Nettoergebnis</i>		<i>3'000.00</i>		<i>6'000.00</i>		<i>5'363.65</i>
332	Massenmedien	3'000.00		6'000.00		5'363.65	
	<i>Nettoergebnis</i>		<i>3'000.00</i>		<i>6'000.00</i>		<i>5'363.65</i>
3320	Massenmedien	3'000.00		6'000.00		5'363.65	
	<i>Nettoergebnis</i>		<i>3'000.00</i>		<i>6'000.00</i>		<i>5'363.65</i>
3102.01	Drucksachen, Publikationen (Schlatterkalender)	2'000.00		2'000.00		1'852.10	
3102.02	Drucksachen, Publikationen (Agenda)			3'000.00		3'000.00	
3130.00	Dienstleistungen Dritter	1'000.00		1'000.00		511.55	
34	Sport und Freizeit	239'700.00	46'800.00	222'800.00	48'200.00	199'074.70	47'241.70
	<i>Nettoergebnis</i>		<i>192'900.00</i>		<i>174'600.00</i>		<i>151'833.00</i>

Funktionale Gliederung		Budget 2024		Budget 2023		Rechnung 2022	
		Aufwand	Ertrag	Aufwand	Ertrag	Aufwand	Ertrag
341	Sport	237'000.00	46'800.00	222'300.00	48'200.00	196'059.95	47'241.70
	<i>Nettoergebnis</i>		<i>190'200.00</i>		<i>174'100.00</i>		<i>148'818.25</i>
3410	Sport	237'000.00	46'800.00	222'300.00	48'200.00	196'059.95	47'241.70
	<i>Nettoergebnis</i>		<i>190'200.00</i>		<i>174'100.00</i>		<i>148'818.25</i>
3000.01	Entschädigungen Schwimmbadkommission	3'200.00		3'000.00		1'750.00	
3000.02	Tag- und Sitzungsgelder Schwimmbadkommission	1'700.00		1'700.00			
3010.00	Löhne des Verwaltungs- und Betriebspersonals	96'700.00		91'100.00		98'604.95	
3050.00	AG-Beiträge AHV, IV, EO, ALV, Verwaltungskosten	5'800.00		5'600.00		5'103.95	
3052.00	AG-Beiträge an Pensionskassen	8'200.00		7'300.00		7'266.15	
3053.00	AG-Beiträge an Unfall- und Personal- Haftpflichtversicherungen	500.00		500.00		403.00	
3054.00	AG-Beiträge an Familienausgleichskasse	900.00		1'000.00		951.50	
3055.00	AG-Beiträge an Krankentaggeldversicherungen	600.00		600.00		595.30	
3090.00	Aus- und Weiterbildung des eigenen Personals	2'200.00		2'600.00			
3099.00	Übriger Personalaufwand			200.00		140.00	
3100.00	Büromaterial	100.00		100.00			
3101.00	Betriebs-, Verbrauchsmaterial	5'000.00		5'000.00		7'920.49	
3105.00	Lebensmittel	25'000.00		25'000.00		24'595.64	
3110.00	Anschaffungen Mobiliar, Geräte	8'900.00		500.00		7'107.40	
3120.00	Ver- und Entsorgung Liegenschaften VV	10'200.00		10'200.00		10'322.35	
3130.00	Dienstleistungen Dritter	3'900.00		4'200.00		2'267.15	
3134.00	Sachversicherungsprämien	400.00		400.00		407.05	
3140.00	Unterhalt an Grundstücken	3'300.00		3'000.00		1'672.00	
3143.00	Unterhalt übrige Tiefbauten	33'700.00		28'700.00		3'238.60	
3144.00	Unterhalt Hochbauten, Gebäude	500.00		5'500.00		1'173.25	
3151.00	Unterhalt Apparate, Maschinen, Geräte, Fahrzeuge, Werkzeuge	6'900.00		7'900.00		3'701.15	
3300.30	Planmässige Abschreibungen übrige Tiefbauten VV	10'800.00		10'100.00		10'784.54	

Funktionale Gliederung		Budget 2024		Budget 2023		Rechnung 2022	
		Aufwand	Ertrag	Aufwand	Ertrag	Aufwand	Ertrag
3300.40	Planmässige Abschreibungen Hochbauten VV	4'500.00		4'700.00		1'738.83	
3634.00	Beiträge an öffentliche Unternehmungen	600.00		600.00		569.25	
3636.00	Beiträge an private Organisationen (Sportvereine)	1'100.00		800.00		700.00	
3910.00	Interne Verrechnung von Dienstleistungen	700.00		700.00		2'619.55	
3930.00	Interne Verrechnung von Betriebs- und Verwaltungskosten	1'600.00		1'300.00		2'427.85	
4240.00	Eintrittsgebühren		9'300.00		8'200.00		9'250.00
4250.00	Verkäufe (Kiosk)		37'500.00		40'000.00		37'491.85
4260.00	Rückerstattungen und Kostenbeteiligungen Dritter						499.85
342	Freizeit	2'700.00		500.00		3'014.75	
	<i>Nettoergebnis</i>		<i>2'700.00</i>		<i>500.00</i>		<i>3'014.75</i>
3420	Freizeit	2'700.00		500.00		3'014.75	
	<i>Nettoergebnis</i>		<i>2'700.00</i>		<i>500.00</i>		<i>3'014.75</i>
3010.00	Löhne des Verwaltungs- und Betriebspersonals	500.00				518.00	
3053.00	AG-Beiträge an Unfall- und Personal- Haftpflichtversicherungen					2.05	
3140.00	Unterhalt an Grundstücken und Ruhebänke			500.00		310.70	
3170.00	Reisekosten und Spesen	200.00				154.00	
3636.00	Beiträge an private Organisationen ohne Erwerbszweck					30.00	
3660.20	Planmässige Abschreibungen Investitionsbeiträge an Gemeinden und Zweckverbände	2'000.00				2'000.00	
4	GESUNDHEIT	369'100.00		201'900.00		227'745.20	
	<i>Nettoergebnis</i>		<i>369'100.00</i>		<i>201'900.00</i>		<i>227'745.20</i>
41	Spitäler, Kranken- und Pflegeheime	262'000.00		101'200.00		127'002.65	
	<i>Nettoergebnis</i>		<i>262'000.00</i>		<i>101'200.00</i>		<i>127'002.65</i>

Funktionale Gliederung		Budget 2024		Budget 2023		Rechnung 2022	
		Aufwand	Ertrag	Aufwand	Ertrag	Aufwand	Ertrag
412	Kranken-, Alters- und Pflegeheime	262'000.00		101'200.00		127'002.65	
	<i>Nettoergebnis</i>		<i>262'000.00</i>		<i>101'200.00</i>		<i>127'002.65</i>
4125	Pflegefinanzierung Kranken-, Alters- und Pflegeheime	262'000.00		101'200.00		127'002.65	
	<i>Nettoergebnis</i>		<i>262'000.00</i>		<i>101'200.00</i>		<i>127'002.65</i>
3634.40	Beiträge an öffentliche Unternehmungen			19'200.00			
3634.46	Beiträge an öffentliche Unternehmungen (als übrige Leistungserbringer) für Leistungen der Langzeitpflege	40'000.00				1'622.50	
3635.40	Beiträge an private Unternehmungen (als beauftragte Leistungserbringer) für Leistungen der Langzeitpflege			46'900.00		75'537.35	
3636.40	Beiträge an private Organisationen ohne Erwerbszweck (als beauftragte Leistungserbringer) für Leistungen der Langzeitpfl	174'000.00				35'324.15	
3636.46	Beiträge an private Organisationen ohne Erwerbszweck (als übrige Leistungserbringer) für Leistungen der Langzeitpflege	48'000.00		35'100.00		14'518.65	
42	Ambulante Krankenpflege	80'000.00		91'800.00		92'256.35	
	<i>Nettoergebnis</i>		<i>80'000.00</i>		<i>91'800.00</i>		<i>92'256.35</i>
421	Ambulante Krankenpflege	79'200.00		91'000.00		92'256.35	
	<i>Nettoergebnis</i>		<i>79'200.00</i>		<i>91'000.00</i>		<i>92'256.35</i>
4215	Pflegefinanzierung ambulante Krankenpflege (Spitex)	79'200.00		91'000.00		92'256.35	
	<i>Nettoergebnis</i>		<i>79'200.00</i>		<i>91'000.00</i>		<i>92'256.35</i>
3634.50	Beiträge an öffentliche Unternehmungen (als beauftragte Leistungserbringer) für Pflegeleistungen der ambulanten Krankenp			85'000.00			
3635.56	Beiträge an private Unternehmungen (als übrige Leistungserbringer) für ambulante Krankenpflege (Spitex)	5'000.00		5'000.00		9'333.65	

Funktionale Gliederung		Budget 2024		Budget 2023		Rechnung 2022	
		Aufwand	Ertrag	Aufwand	Ertrag	Aufwand	Ertrag
3636.50	Beiträge an private Organisationen ohne Erwerbszweck (als beauftragte Leistungserbringer) für Pflegeleistungen der ambul	60'000.00				62'366.04	
3636.54	Beiträge an private Organisationen ohne Erwerbszweck (als beauftragte Leistungserbringer) für nichtpflegerische Spitex-L	13'200.00				20'556.66	
3636.56	Beiträge an private Organisationen ohne Erwerbszweck (als übrige Leistungserbringer) für ambulante Krankenpflege (Spitex	1'000.00		1'000.00			
422	Rettungsdienste	800.00		800.00			
	<i>Nettoergebnis</i>		800.00		800.00		
4220	Rettungsdienste	800.00		800.00			
	<i>Nettoergebnis</i>		800.00		800.00		
3636.00	Beiträge an private Organisationen ohne Erwerbszweck	800.00		800.00			
43	Gesundheitsprävention	25'200.00		6'800.00		6'572.90	
	<i>Nettoergebnis</i>		25'200.00		6'800.00		6'572.90
431	Alkohol- und Drogenprävention	6'000.00		6'100.00		5'974.80	
	<i>Nettoergebnis</i>		6'000.00		6'100.00		5'974.80
4310	Alkohol- und Drogenprävention	6'000.00		6'100.00		5'974.80	
	<i>Nettoergebnis</i>		6'000.00		6'100.00		5'974.80
3612.00	Entschädigungen an Gemeinden und Zweckverbände	6'000.00		6'100.00		5'974.80	
432	Krankheitsbekämpfung, übrige	18'900.00		400.00		380.00	
	<i>Nettoergebnis</i>		18'900.00		400.00		380.00
4320	Krankheitsbekämpfung, übrige	18'900.00		400.00		380.00	
	<i>Nettoergebnis</i>		18'900.00		400.00		380.00

Funktionale Gliederung		Budget 2024		Budget 2023		Rechnung 2022	
		Aufwand	Ertrag	Aufwand	Ertrag	Aufwand	Ertrag
3116.00	Anschaffung medizinische Geräte und Instrumente	18'500.00					
3636.00	Beiträge an private Organisationen ohne Erwerbszweck	400.00		400.00		380.00	
434	Lebensmittelkontrolle	300.00		300.00		218.10	
	<i>Nettoergebnis</i>		300.00		300.00		218.10
4340	Lebensmittelkontrolle	300.00		300.00		218.10	
	<i>Nettoergebnis</i>		300.00		300.00		218.10
3612.00	Entschädigungen an Gemeinden und Zweckverbände	300.00		300.00		218.10	
49	Gesundheitswesen, Übriges	1'900.00		2'100.00		1'913.30	
	<i>Nettoergebnis</i>		1'900.00		2'100.00		1'913.30
490	Gesundheitswesen, Übriges	1'900.00		2'100.00		1'913.30	
	<i>Nettoergebnis</i>		1'900.00		2'100.00		1'913.30
4900	Gesundheitswesen, übriges	1'900.00		2'100.00		1'913.30	
	<i>Nettoergebnis</i>		1'900.00		2'100.00		1'913.30
3130.00	Dienstleistungen Dritter	400.00		400.00		392.00	
3636.00	Beiträge an private Organisationen ohne Erwerbszweck	1'500.00		1'700.00		1'521.30	
5	SOZIALE SICHERHEIT	870'200.00	404'400.00	874'200.00	332'900.00	685'996.00	319'263.57
	<i>Nettoergebnis</i>		465'800.00		541'300.00		366'732.43
51	Krankheit und Unfall	65'100.00	65'100.00	59'600.00	59'600.00	56'328.10	56'328.10
	<i>Nettoergebnis</i>						
512	Prämienverbilligungen	65'100.00	65'100.00	59'600.00	59'600.00	56'328.10	56'328.10
	<i>Nettoergebnis</i>						
5120	Prämienverbilligungen	65'100.00	65'100.00	59'600.00	59'600.00	56'328.10	56'328.10

Funktionale Gliederung		Budget 2024		Budget 2023		Rechnung 2022	
		Aufwand	Ertrag	Aufwand	Ertrag	Aufwand	Ertrag
	<i>Nettoergebnis</i>						
3635.10	Beiträge an Krankenkassen für Sozialhilfeempfänger	64'600.00		57'200.00		47'944.60	
3637.10	Beiträge an Sozialhilfeempfänger	500.00		2'400.00		8'383.50	
4630.00	Bundesbeiträge				21'400.00		
4631.00	Staatsbeiträge		48'100.00		17'600.00		28'267.85
4637.10	Durch Sozialhilfeempfänger rückerstattete Prämien; IPV		17'000.00		20'600.00		28'060.25
52	Invalidität	149'500.00	91'600.00	163'900.00	93'200.00	145'563.40	98'485.70
	<i>Nettoergebnis</i>		<i>57'900.00</i>		<i>70'700.00</i>		<i>47'077.70</i>
522	Ergänzungsleistungen IV	130'800.00	91'600.00	138'100.00	93'200.00	127'811.50	98'485.70
	<i>Nettoergebnis</i>		<i>39'200.00</i>		<i>44'900.00</i>		<i>29'325.80</i>
5220	Ergänzungsleistungen IV	130'800.00	91'600.00	138'100.00	93'200.00	127'811.50	98'485.70
	<i>Nettoergebnis</i>		<i>39'200.00</i>		<i>44'900.00</i>		<i>29'325.80</i>
3612.00	Entschädigungen an andere Gemeinden	4'900.00		4'900.00		4'200.00	
3637.20	Ergänzungsleistungen zu IV	117'900.00		125'300.00		111'681.00	
3637.22	EL-Krankheits- und Behinderungskosten (zur IV)	8'000.00		7'900.00		11'930.50	
4631.00	Staatsbeiträge		91'600.00		93'200.00		97'956.70
4637.20	Rückerstattungen Ergänzungsleistungen (zu Unrecht bezogene Leistungen)						529.00
523	Invalidenheime	9'100.00		6'600.00		9'060.00	
	<i>Nettoergebnis</i>		<i>9'100.00</i>		<i>6'600.00</i>		<i>9'060.00</i>
5230	Invalidenheime	9'100.00		6'600.00		9'060.00	
	<i>Nettoergebnis</i>		<i>9'100.00</i>		<i>6'600.00</i>		<i>9'060.00</i>
3636.00	Beiträge an private Organisationen ohne Erwerbszweck	9'100.00		6'600.00		9'060.00	
524	Leistungen an Invalide	9'600.00		19'200.00		8'691.90	
	<i>Nettoergebnis</i>		<i>9'600.00</i>		<i>19'200.00</i>		<i>8'691.90</i>

Funktionale Gliederung		Budget 2024		Budget 2023		Rechnung 2022	
		Aufwand	Ertrag	Aufwand	Ertrag	Aufwand	Ertrag
5240	Leistungen an Invalide	9'600.00		19'200.00		8'691.90	
	<i>Nettoergebnis</i>		9'600.00		19'200.00		8'691.90
3637.00	Beiträge an private Haushalte	9'600.00		19'200.00		8'691.90	
53	Alter und Hinterlassene	119'200.00	82'600.00	149'400.00	104'300.00	116'768.75	64'453.40
	<i>Nettoergebnis</i>		36'600.00		45'100.00		52'315.35
531	Alters- und Hinterlassenenversicherung AHV	2'800.00	1'900.00	1'100.00	2'300.00	5'840.25	2'260.50
	<i>Nettoergebnis</i>		900.00	1'200.00			3'579.75
5310	Alters- und Hinterlassenenversicherung AHV	2'800.00	1'900.00	1'100.00	2'300.00	5'840.25	2'260.50
	<i>Nettoergebnis</i>		900.00	1'200.00			3'579.75
3633.00	Beiträge an öffentliche Sozialversicherungen	1'700.00				1'910.90	
3910.00	Interne Verrechnung von Dienstleistungen	1'100.00		1'100.00		3'929.35	
4611.00	Entschädigungen von Kantonen und Konkordaten		1'900.00		2'300.00		2'260.50
532	Ergänzungsleistungen AHV	115'300.00	80'700.00	147'200.00	102'000.00	109'808.50	62'192.90
	<i>Nettoergebnis</i>		34'600.00		45'200.00		47'615.60
5320	Ergänzungsleistungen AHV	115'300.00	80'700.00	147'200.00	102'000.00	109'808.50	62'192.90
	<i>Nettoergebnis</i>		34'600.00		45'200.00		47'615.60
3612.00	Entschädigungen an Gemeinden und Zweckverbände	2'800.00		1'400.00		4'200.00	
3637.21	Ergänzungsleistungen zur AHV	109'800.00		143'100.00		100'224.00	
3637.23	EL-Krankheits- und Behinderungskosten (zur AHV)	2'700.00		2'700.00		5'384.50	
4631.00	Staatsbeiträge		80'700.00		102'000.00		61'972.90
4637.21	Rückerstattungen Ergänzungsleistungen (rechtmässig bezogene Leistungen aus Nachlass)						220.00
535	Leistungen an das Alter	1'100.00		1'100.00		1'120.00	
	<i>Nettoergebnis</i>		1'100.00		1'100.00		1'120.00

Funktionale Gliederung		Budget 2024		Budget 2023		Rechnung 2022	
		Aufwand	Ertrag	Aufwand	Ertrag	Aufwand	Ertrag
5350	Leistungen an das Alter	1'100.00		1'100.00		1'120.00	
	<i>Nettoergebnis</i>		<i>1'100.00</i>		<i>1'100.00</i>		<i>1'120.00</i>
3636.00	Beiträge an private Organisationen ohne Erwerbszweck	1'100.00		1'100.00		1'120.00	
54	Familie und Jugend	146'000.00		130'800.00		109'097.05	775.58
	<i>Nettoergebnis</i>		<i>146'000.00</i>		<i>130'800.00</i>		<i>108'321.47</i>
543	Alimentenbevorschussung und -inkasso	13'500.00		13'400.00		1'441.25	
	<i>Nettoergebnis</i>		<i>13'500.00</i>		<i>13'400.00</i>		<i>1'441.25</i>
5430	Alimentenbevorschussung und -inkasso	13'500.00		13'400.00		1'441.25	
	<i>Nettoergebnis</i>		<i>13'500.00</i>		<i>13'400.00</i>		<i>1'441.25</i>
3637.00	Alimentenbevorschussungen	13'500.00		13'400.00		1'441.25	
544	Jugendschutz	120'900.00		105'800.00		106'075.00	775.58
	<i>Nettoergebnis</i>		<i>120'900.00</i>		<i>105'800.00</i>		<i>105'299.42</i>
5440	Jugendschutz	120'900.00		105'800.00		106'075.00	775.58
	<i>Nettoergebnis</i>		<i>120'900.00</i>		<i>105'800.00</i>		<i>105'299.42</i>
3010.00	Löhne des Verwaltungs- und Betriebspersonals	600.00					
3102.00	Drucksachen, Publikationen	400.00		400.00			
3612.00	Entschädigungen an Jugendarbeit Elsau	4'000.00		4'000.00		4'000.00	
3631.00	Entschädigungen an Kantone und Konkordate	80'900.00		67'400.00		68'075.00	
3632.00	Beiträge an Jugendsekretariat	35'000.00		34'000.00		34'000.00	
4601.90	Anteil an übrigen kantonalen Erträgen						775.58
545	Leistungen an Familien	11'600.00		11'600.00		1'580.80	
	<i>Nettoergebnis</i>		<i>11'600.00</i>		<i>11'600.00</i>		<i>1'580.80</i>
5450	Leistungen an Familien	11'600.00		11'600.00		1'580.80	
	<i>Nettoergebnis</i>		<i>11'600.00</i>		<i>11'600.00</i>		<i>1'580.80</i>
3130.00	Dienstleistungen Dritter	100.00		100.00		80.80	

Funktionale Gliederung		Budget 2024		Budget 2023		Rechnung 2022	
		Aufwand	Ertrag	Aufwand	Ertrag	Aufwand	Ertrag
3199.00	Übriger Betriebsaufwand	1'500.00		1'500.00		1'500.00	
3637.00	Beiträge an private Haushalte	10'000.00		10'000.00			
57	Sozialhilfe und Asylwesen	390'400.00	165'100.00	370'500.00	75'800.00	258'238.70	99'220.79
	<i>Nettoergebnis</i>		<i>225'300.00</i>		<i>294'700.00</i>		<i>159'017.91</i>
571	Beihilfen/Zuschüsse	9'700.00	6'800.00	7'300.00	5'100.00	8'482.00	5'937.40
	<i>Nettoergebnis</i>		<i>2'900.00</i>		<i>2'200.00</i>		<i>2'544.60</i>
5710	Beihilfen/Zuschüsse	9'700.00	6'800.00	7'300.00	5'100.00	8'482.00	5'937.40
	<i>Nettoergebnis</i>		<i>2'900.00</i>		<i>2'200.00</i>		<i>2'544.60</i>
3637.24	Beihilfen	9'700.00		7'300.00		8'482.00	
4631.00	Staatsbeiträge		6'800.00		5'100.00		5'937.40
572	Wirtschaftliche Hilfe	154'700.00	41'900.00	196'900.00	27'200.00	112'359.05	43'753.75
	<i>Nettoergebnis</i>		<i>112'800.00</i>		<i>169'700.00</i>		<i>68'605.30</i>
5720	Gesetzliche wirtschaftliche Hilfe	154'700.00	41'900.00	196'900.00	27'200.00	112'359.05	43'753.75
	<i>Nettoergebnis</i>		<i>112'800.00</i>		<i>169'700.00</i>		<i>68'605.30</i>
3637.30	Schweizerische Staatsangehörige ohne Kostenersatz	60'000.00		105'500.00		51'146.60	
3637.34	Ausländische Staatsangehörige ohne Kostenersatz	63'500.00		56'900.00		35'785.25	
3637.35	Ausländische Staatsangehörige mit vollem Kostenersatz	31'200.00		34'500.00		25'427.20	
4631.00	Staatsbeiträge		4'700.00		7'900.00		2'859.45
4631.35	Kostenerstattungen des Kantons für ausländische Staatsangehörige mit vollem Kostenersatz		30'900.00		23'100.00		9'210.55
4637.30	Rückerstattungen Dritter für schweizerische Staatsangehörige ohne Kostenersatz		6'000.00		7'600.00		12'238.70
4637.34	Rückerstattungen Dritter für ausländische Staatsangehörige ohne Kostenersatz						3'228.40
4637.35	Rückerstattungen Dritter für ausländische Staatsangehörige mit vollem Kostenersatz		300.00		-11'400.00		16'216.65

Funktionale Gliederung		Budget 2024		Budget 2023		Rechnung 2022	
		Aufwand	Ertrag	Aufwand	Ertrag	Aufwand	Ertrag
573	Asylwesen	184'900.00	114'700.00	127'300.00	43'200.00	101'476.60	47'746.39
	<i>Nettoergebnis</i>		<i>70'200.00</i>		<i>84'100.00</i>		<i>53'730.21</i>
5730	Asylwesen	184'900.00	114'700.00	127'300.00	43'200.00	101'476.60	47'746.39
	<i>Nettoergebnis</i>		<i>70'200.00</i>		<i>84'100.00</i>		<i>53'730.21</i>
3130.00	Dienstleistungen Dritter	30'000.00				6'920.00	
3160.00	Miete und Pacht Liegenschaften	55'100.00		55'100.00		40'110.00	
3612.00	Entschädigungen an Gemeinden und Zweckverbände			400.00			
3614.00	Entschädigungen an öffentliche Unternehmungen					4'183.00	
3637.00	Beiträge an private Haushalte	87'300.00		59'300.00		37'357.55	
3910.00	Interne Verrechnung von Dienstleistungen	10'900.00		11'200.00		10'478.20	
3930.00	Interne Verrechnung von Betriebs- und Verwaltungskosten	1'600.00		1'300.00		2'427.85	
4260.00	Rückerstattungen und Kostenbeteiligungen Dritter		500.00		500.00		811.25
4631.00	Beiträge des Kantons		114'200.00		42'700.00		46'935.14
579	Fürsorge, Übriges	41'100.00	1'700.00	39'000.00	300.00	35'921.05	1'783.25
	<i>Nettoergebnis</i>		<i>39'400.00</i>		<i>38'700.00</i>		<i>34'137.80</i>
5790	Fürsorge, Übriges	41'100.00	1'700.00	39'000.00	300.00	35'921.05	1'783.25
	<i>Nettoergebnis</i>		<i>39'400.00</i>		<i>38'700.00</i>		<i>34'137.80</i>
3103.00	Fachliteratur, Zeitschriften	200.00		200.00			
3130.00	Dienstleistungen Dritter	2'400.00		1'000.00		2'150.00	
3134.00	Sachversicherungsprämien	100.00		100.00		76.35	
3611.00	Entschädigungen an Kantone und Konkordate					15.70	
3636.00	Beiträge an private Organisationen ohne Erwerbszweck	200.00		200.00		200.00	
3910.00	Interne Verrechnung von Dienstleistungen	33'400.00		33'500.00		26'195.50	
3930.00	Interne Verrechnung von Betriebs- und Verwaltungskosten	4'800.00		4'000.00		7'283.50	

Funktionale Gliederung		Budget 2024		Budget 2023		Rechnung 2022	
		Aufwand	Ertrag	Aufwand	Ertrag	Aufwand	Ertrag
4611.00	Entschädigungen von Kantonen und Konkordaten		300.00		300.00		383.25
4631.00	Staatsbeiträge		1'400.00				1'400.00
6	VERKEHR UND NACHRICHTENÜBERMITTLUNG	387'900.00	183'200.00	390'800.00	215'200.00	366'107.92	5'319.95
	<i>Nettoergebnis</i>		<i>204'700.00</i>		<i>175'600.00</i>		<i>360'787.97</i>
61	Strassenverkehr	292'800.00	183'200.00	250'700.00	215'200.00	229'758.77	5'319.95
	<i>Nettoergebnis</i>		<i>109'600.00</i>		<i>35'500.00</i>		<i>224'438.82</i>
615	Gemeindestrassen	292'800.00	183'200.00	250'700.00	215'200.00	229'758.77	5'319.95
	<i>Nettoergebnis</i>		<i>109'600.00</i>		<i>35'500.00</i>		<i>224'438.82</i>
6150	Gemeindestrassen	292'800.00	183'200.00	250'700.00	215'200.00	229'758.77	5'319.95
	<i>Nettoergebnis</i>		<i>109'600.00</i>		<i>35'500.00</i>		<i>224'438.82</i>
3010.00	Löhne des Verwaltungs- und Betriebspersonals	100.00		3'800.00		120.00	
3050.00	AG-Beiträge AHV, IV, EO, ALV, Verwaltungskosten			300.00		7.75	
3053.00	AG-Beiträge an Unfall- und Personal-Haftpflichtversicherungen					0.50	
3054.00	AG-Beiträge an Familienausgleichskasse					1.45	
3101.00	Betriebs-, Verbrauchsmaterial	14'000.00		14'000.00		2'315.10	
3111.00	Anschaffungen Apparate, Maschinen, Geräte, Fahrzeuge, Werkzeuge	2'000.00		2'000.00			
3119.00	Anschaffung übrige nicht aktivierbare Anlagen					1'248.65	
3130.00	Dienstleistungen Dritter	5'800.00		2'100.00		5'973.05	
3132.00	Honorare externe Berater, Gutachter, Facharbeiter usw.	1'000.00		1'000.00			
3134.00	Sachversicherungsprämien	300.00		300.00		262.15	
3141.10	Winterdienst	33'600.00		36'800.00		19'148.90	
3141.20	Strassenreinigung	23'500.00		23'500.00		26'878.50	
3141.30	Strassenbeleuchtungen und Strassensignale	11'000.00		8'500.00		8'062.20	
3141.40	Belagsarbeiten, Entwässerungen	65'000.00		34'100.00		52'724.85	

Funktionale Gliederung		Budget 2024		Budget 2023		Rechnung 2022	
		Aufwand	Ertrag	Aufwand	Ertrag	Aufwand	Ertrag
3141.50	Übrige Unterhaltskosten	55'900.00		17'500.00		35'642.05	
3151.00	Unterhalt Apparate, Maschinen, Geräte, Fahrzeuge, Werkzeuge	500.00		500.00			
3300.10	Planmässige Abschreibungen Strassen und Verkehrswege VV	76'700.00		102'900.00		73'948.82	
3300.40	Planmässige Abschreibungen Hochbauten VV	3'400.00		3'400.00		3'424.80	
4260.00	Rückerstattungen und Kostenbeteiligungen Dritter (EKZ)		5'300.00		5'300.00		5'319.95
4631.00	Staatsbeiträge		177'900.00		209'900.00		
62	Öffentlicher Verkehr	95'100.00		125'100.00		104'027.00	
	<i>Nettoergebnis</i>		<i>95'100.00</i>		<i>125'100.00</i>		<i>104'027.00</i>
621	Öffentliche Verkehrsinfrastruktur	20'000.00		30'000.00			
	<i>Nettoergebnis</i>		<i>20'000.00</i>		<i>30'000.00</i>		
6210	Öffentliche Verkehrsinfrastruktur	20'000.00		30'000.00			
	<i>Nettoergebnis</i>		<i>20'000.00</i>		<i>30'000.00</i>		
3144.00	Unterhalt Hochbauten, Gebäude	20'000.00		30'000.00			
622	Regional- und Agglomerationsverkehr	75'100.00		95'100.00		104'027.00	
	<i>Nettoergebnis</i>		<i>75'100.00</i>		<i>95'100.00</i>		<i>104'027.00</i>
6220	Regional- und Agglomerationsverkehr	75'100.00		95'100.00		104'027.00	
	<i>Nettoergebnis</i>		<i>75'100.00</i>		<i>95'100.00</i>		<i>104'027.00</i>
3634.01	Beiträge an Verkehrsverbund (ZVV)	75'100.00		95'100.00		104'027.00	
64	Nachrichtenübermittlung			15'000.00		32'322.15	
	<i>Nettoergebnis</i>				<i>15'000.00</i>		<i>32'322.15</i>
640	Nachrichtenübermittlung			15'000.00		32'322.15	
	<i>Nettoergebnis</i>				<i>15'000.00</i>		<i>32'322.15</i>
6400	Nachrichtenübermittlung			15'000.00		32'322.15	

Funktionale Gliederung		Budget 2024		Budget 2023		Rechnung 2022	
		Aufwand	Ertrag	Aufwand	Ertrag	Aufwand	Ertrag
	<i>Nettoergebnis</i>				15'000.00		32'322.15
3132.00	Honorare externe Berater, Gutachter, Facharbeiter usw.			15'000.00		32'322.15	
7	UMWELTSCHUTZ UND RAUMORDNUNG	470'500.00	375'900.00	451'300.00	356'000.00	537'821.70	398'830.54
	<i>Nettoergebnis</i>		94'600.00		95'300.00		138'991.16
71	Wasserversorgung	146'800.00	144'600.00	130'300.00	125'400.00	121'449.98	115'662.38
	<i>Nettoergebnis</i>		2'200.00		4'900.00		5'787.60
710	Wasserversorgung	146'800.00	144'600.00	130'300.00	125'400.00	121'449.98	115'662.38
	<i>Nettoergebnis</i>		2'200.00		4'900.00		5'787.60
7100	Wasserversorgung (allgemein)	2'200.00		4'900.00		5'787.60	
	<i>Nettoergebnis</i>		2'200.00		4'900.00		5'787.60
3010.00	Löhne des Verwaltungs- und Betriebspersonals	1'500.00		4'500.00			
3050.00	AG-Beiträge AHV, IV, EO, ALV, Verwaltungskosten	100.00		300.00			
3054.00	AG-Beiträge an Familienausgleichskasse			100.00			
3143.00	Unterhalt öffentliche Brunnen	600.00				5'787.60	
7101	Wasserwerk (Gemeindebetrieb)	144'600.00	144'600.00	125'400.00	125'400.00	115'662.38	115'662.38
	<i>Nettoergebnis</i>						
3000.01	Entschädigungen Wasserkommission	4'000.00		4'000.00		3'250.00	
3000.02	Tag- und Sitzungsgelder Wasserkommission	2'700.00		1'700.00		1'200.00	
3010.00	Löhne des Verwaltungs- und Betriebspersonals	4'200.00		3'300.00		1'400.75	
3050.00	AG-Beiträge AHV, IV, EO, ALV, Verwaltungskosten	600.00		700.00		73.50	
3053.00	AG-Beiträge an Unfall- und Personal-Haftpflichtversicherungen					22.65	
3054.00	AG-Beiträge an Familienausgleichskasse	100.00		100.00		14.15	
3090.00	Aus- und Weiterbildung des eigenen Personals	1'000.00		1'000.00			
3101.00	Betriebs-, Verbrauchsmaterial			100.00			

Funktionale Gliederung		Budget 2024		Budget 2023		Rechnung 2022	
		Aufwand	Ertrag	Aufwand	Ertrag	Aufwand	Ertrag
3111.00	Anschaffungen Apparate, Maschinen, Geräte, Fahrzeuge, Werkzeuge	1'500.00		3'000.00			
3120.00	Ver- und Entsorgung	3'400.00		3'900.00		3'032.65	
3130.00	Dienstleistungen Dritter	2'700.00		4'100.00		17'019.50	
3132.00	Honorare externe Berater, Gutachter, Facharbeiter usw.	11'300.00		14'500.00		8'720.20	
3134.00	Sachversicherungsprämien	500.00		500.00		308.85	
3137.00	Steuern und Abgaben	2'200.00		2'200.00		1'533.00	
3143.00	Unterhalt übrige Tiefbauten	36'700.00		56'700.00		42'856.40	
3151.00	Unterhalt Apparate, Maschinen, Geräte, Fahrzeuge, Werkzeuge	3'700.00		3'200.00		8'755.70	
3300.30	Planmässige Abschreibungen übrige Tiefbauten VV	28'900.00		6'400.00		2'408.84	
3300.60	Planmässige Abschreibungen Mobilien VV	9'700.00		9'700.00		9'702.42	
3300.90	Planmässige Abschreibungen übrige Sachanlagen VV			3'600.00		5'606.02	
3320.90	Planmässige Abschreibungen übrige immaterielle Anlagen	3'600.00					
3910.00	Interne Verrechnung von Dienstleistungen	1'100.00		1'100.00		2'619.55	
3930.00	Interne Verrechnung von Betriebs- und Verwaltungskosten	1'600.00		1'300.00		2'427.85	
3940.00	Interne Verrechnung von kalkulatorischen Zinsen und Finanzaufwand	25'100.00		4'300.00		4'710.35	
4240.01	Wassergebühren		83'300.00		84'400.00		58'824.00
4240.05	Wasserzählermieten		12'900.00		12'900.00		8'835.00
4470.00	Pacht- und Mietzinse Liegenschaften VV		-1'900.00				
4510.00	Entnahmen aus Spezialfinanzierungen des EK		43'800.00		21'600.00		41'325.18
4631.00	Staatsbeiträge		5'400.00		5'400.00		5'372.00
4940.00	Interne Verrechnung von kalkulatorischen Zinsen und Finanzaufwand		1'100.00		1'100.00		1'306.20
72	Abwasserbeseitigung	160'800.00	160'800.00	161'100.00	161'100.00	193'463.71	193'463.71
	<i>Nettoergebnis</i>						

Funktionale Gliederung		Budget 2024		Budget 2023		Rechnung 2022	
		Aufwand	Ertrag	Aufwand	Ertrag	Aufwand	Ertrag
720	Abwasserbeseitigung <i>Nettoergebnis</i>	160'800.00	160'800.00	161'100.00	161'100.00	193'463.71	193'463.71
7201	Abwasserbeseitigung (Gemeindebetrieb) <i>Nettoergebnis</i>	36'500.00 <i>111'800.00</i>	148'300.00	9'400.00 <i>142'400.00</i>	151'800.00	55'295.30 <i>124'266.16</i>	179'561.46
3130.00	Dienstleistungen Dritter	3'900.00		4'800.00		15'011.83	
3131.00	Planungen und Projektierungen Dritter					22'994.47	
3132.00	Honorare externe Berater, Gutachter, Facharbeiter usw.	12'000.00		2'000.00		16'675.95	
3143.00	Unterhalt übrige Tiefbauten	5'000.00		5'000.00		13'231.67	
3300.30	Planmässige Abschreibungen übrige Tiefbauten VV	-18'600.00		-14'500.00		-21'107.02	
3300.90	Planmässige Abschreibungen übrige Sachanlagen VV			4'000.00		3'441.00	
3320.90	Planmässige Abschreibungen übrige immaterielle Anlagen	4'000.00					
3510.00	Einlagen in Spezialfinanzierungen des Eigenkapitals	27'500.00		5'700.00			
3910.00	Interne Verrechnung von Dienstleistungen	1'100.00		1'100.00		2'619.55	
3930.00	Interne Verrechnung von Betriebs- und Verwaltungskosten	1'600.00		1'300.00		2'427.85	
4240.00	Abwassergebühren		141'600.00		145'500.00		135'960.00
4510.00	Entnahmen aus Spezialfinanzierungen des EK						24'490.81
4631.00	Staatsbeiträge						12'382.55
4940.00	Interne Verrechnung von kalkulatorischen Zinsen und Finanzaufwand		6'700.00		6'300.00		6'728.10
7202	Kläranlage Unterschlatt (Gemeindebetrieb) <i>Nettoergebnis</i>	78'100.00	100.00 <i>78'000.00</i>	83'300.00	100.00 <i>83'200.00</i>	74'060.07	50.00 <i>74'010.07</i>
3010.00	Löhne des Verwaltungs- und Betriebspersonals	8'400.00		10'000.00		7'892.70	
3050.00	AG-Beiträge AHV, IV, EO, ALV, Verwaltungskosten	300.00		300.00		164.70	

Funktionale Gliederung		Budget 2024		Budget 2023		Rechnung 2022	
		Aufwand	Ertrag	Aufwand	Ertrag	Aufwand	Ertrag
3053.00	AG-Beiträge an Unfall- und Personal-Haftpflichtversicherungen			100.00		30.50	
3054.00	AG-Beiträge an Familienausgleichskasse			100.00		30.95	
3101.00	Betriebs-, Verbrauchsmaterial	1'000.00		1'000.00		1'010.75	
3120.00	Ver- und Entsorgung Liegenschaften VV	11'500.00		10'400.00		11'249.39	
3130.00	Dienstleistungen Dritter	8'900.00		6'500.00		10'334.16	
3132.00	Honorare externe Berater, Gutachter, Facharbeiter usw.	800.00		800.00		320.84	
3134.00	Sachversicherungsprämien	200.00		200.00		183.60	
3143.00	Unterhalt übrige Tiefbauten	2'000.00		2'000.00		1'788.02	
3151.00	Unterhalt Apparate, Maschinen, Geräte, Fahrzeuge, Werkzeuge	4'000.00		12'000.00		742.53	
3170.00	Reisekosten und Spesen	200.00		200.00		90.40	
3300.30	Planmässige Abschreibungen übrige Tiefbauten VV	33'100.00		33'100.00		33'148.53	
3630.00	Beiträge an den Bund	3'500.00		3'500.00		3'546.00	
3940.00	Interne Verrechnung von kalkulatorischen Zinsen und Finanzaufwand	4'200.00		3'100.00		3'527.00	
4260.00	Rückerstattungen und Kostenbeteiligungen Dritter		100.00		100.00		50.00
7203	Kläranlage Waltenstein (Gemeindebetrieb)	35'700.00	12'400.00	56'900.00	9'200.00	55'485.50	13'852.25
	<i>Nettoergebnis</i>		<i>23'300.00</i>		<i>47'700.00</i>		<i>41'633.25</i>
3010.00	Löhne des Verwaltungs- und Betriebspersonals	8'000.00		9'000.00		8'008.60	
3050.00	AG-Beiträge AHV, IV, EO, ALV, Verwaltungskosten	300.00		600.00		194.85	
3053.00	AG-Beiträge an Unfall- und Personal-Haftpflichtversicherungen					30.75	
3054.00	AG-Beiträge an Familienausgleichskasse			100.00		36.70	
3101.00	Betriebs-, Verbrauchsmaterial	1'000.00		1'000.00		1'181.62	
3120.00	Ver- und Entsorgung Liegenschaften VV	5'600.00		4'900.00		6'211.66	
3130.00	Dienstleistungen Dritter	7'700.00		7'700.00		9'951.41	
3132.00	Honorare externe Berater, Gutachter, Facharbeiter usw.	800.00		800.00		320.84	

Funktionale Gliederung		Budget 2024		Budget 2023		Rechnung 2022	
		Aufwand	Ertrag	Aufwand	Ertrag	Aufwand	Ertrag
3134.00	Sachversicherungsprämien	200.00		200.00		247.15	
3143.00	Unterhalt übrige Tiefbauten	2'000.00		2'000.00		145.03	
3151.00	Unterhalt Apparate, Maschinen, Geräte, Fahrzeuge, Werkzeuge	4'000.00		4'000.00		2'499.68	
3170.00	Reisekosten und Spesen	200.00		200.00		32.60	
3300.30	Planmässige Abschreibungen übrige Tiefbauten VV	2'500.00		23'000.00		23'017.01	
3630.00	Beiträge an den Bund	3'000.00		3'000.00		2'970.00	
3940.00	Interne Verrechnung von kalkulatorischen Zinsen und Finanzaufwand	400.00		400.00		637.60	
4260.00	Rückerstattungen und Kostenbeteiligungen Dritter		12'400.00		9'200.00		13'852.25
7204	Kläranlage Nussberg (Gemeindebetrieb)	10'500.00		11'500.00		8'622.84	
	<i>Nettoergebnis</i>		<i>10'500.00</i>		<i>11'500.00</i>		<i>8'622.84</i>
3010.00	Löhne des Verwaltungs- und Betriebspersonals	5'000.00		4'500.00		5'015.20	
3050.00	AG-Beiträge AHV, IV, EO, ALV, Verwaltungskosten	200.00		100.00		101.80	
3053.00	AG-Beiträge an Unfall- und Personal-Haftpflichtversicherungen					19.50	
3054.00	AG-Beiträge an Familienausgleichskasse					19.20	
3101.00	Betriebs-, Verbrauchsmaterial	1'000.00		1'000.00		881.69	
3120.00	Ver- und Entsorgung Liegenschaften VV	1'100.00		1'200.00		1'227.95	
3130.00	Dienstleistungen Dritter	900.00		900.00		583.98	
3132.00	Honorare externe Berater, Gutachter, Facharbeiter usw.	500.00		500.00		320.84	
3134.00	Sachversicherungsprämien	200.00		200.00		180.95	
3143.00	Unterhalt übrige Tiefbauten	500.00		1'000.00		243.73	
3151.00	Unterhalt Apparate, Maschinen, Geräte, Fahrzeuge, Werkzeuge	1'000.00		2'000.00			
3170.00	Reisekosten und Spesen	100.00		100.00		28.00	
73	Abfallwirtschaft	69'700.00	67'500.00	68'900.00	66'500.00	90'484.40	88'574.45
	<i>Nettoergebnis</i>		<i>2'200.00</i>		<i>2'400.00</i>		<i>1'909.95</i>

Funktionale Gliederung		Budget 2024		Budget 2023		Rechnung 2022	
		Aufwand	Ertrag	Aufwand	Ertrag	Aufwand	Ertrag
730	Abfallwirtschaft	69'700.00	67'500.00	68'900.00	66'500.00	90'484.40	88'574.45
	<i>Nettoergebnis</i>		<i>2'200.00</i>		<i>2'400.00</i>		<i>1'909.95</i>
7300	Abfallwirtschaft (allgemein)	5'800.00	3'600.00	6'000.00	3'600.00	3'710.95	1'801.00
	<i>Nettoergebnis</i>		<i>2'200.00</i>		<i>2'400.00</i>		<i>1'909.95</i>
3130.00	Dienstleistungen Dritter	3'600.00		3'600.00		2'006.00	
3612.00	Entschädigungen an Gemeinden und Zweckverbände	2'200.00		2'400.00		1'704.95	
4260.00	Rückerstattungen und Kostenbeteiligungen Dritter		3'600.00		3'600.00		1'801.00
7301	Abfallwirtschaft (Gemeindebetrieb)	63'900.00	63'900.00	62'900.00	62'900.00	86'773.45	86'773.45
	<i>Nettoergebnis</i>						
3010.00	Löhne des Verwaltungs- und Betriebspersonals	5'600.00		5'100.00		1'281.65	
3050.00	AG-Beiträge AHV, IV, EO, ALV, Verwaltungskosten	300.00		200.00			
3053.00	AG-Beiträge an Unfall- und Personal-Haftpflichtversicherungen					4.95	
3111.00	Anschaffungen Apparate, Maschinen, Geräte, Fahrzeuge, Werkzeuge					17'417.25	
3130.01	Allgemeine Verwaltungskosten	700.00		700.00		3'902.55	
3130.02	Abfuhrkosten (Separatsammlungen)	15'700.00		15'700.00		12'713.80	
3130.03	Abfuhrkosten (Hauskehricht)	21'200.00		21'100.00		20'665.50	
3140.00	Unterhalt an Grundstücken					7'599.85	
3143.00	Unterhalt übrige Tiefbauten	500.00		500.00		183.10	
3170.00	Reisekosten und Spesen					748.00	
3614.00	Entschädigungen an öffentliche Unternehmungen (KVA)	17'200.00		17'200.00		17'209.40	
3910.00	Interne Verrechnung von Dienstleistungen	1'100.00		1'100.00		2'619.55	
3930.00	Interne Verrechnung von Betriebs- und Verwaltungskosten	1'600.00		1'300.00		2'427.85	
4240.01	Kehrichtabfuhrgebühren		34'400.00		34'400.00		34'468.00
4240.02	Grundgebühren		24'300.00		24'100.00		24'252.10

Funktionale Gliederung		Budget 2024		Budget 2023		Rechnung 2022	
		Aufwand	Ertrag	Aufwand	Ertrag	Aufwand	Ertrag
4240.03	Sonderabfuhrgebühren		1'700.00		1'800.00		1'650.00
4260.00	Rückerstattungen und Kostenbeteiligungen Dritter		2'000.00		1'800.00		2'723.20
4510.00	Entnahmen aus Spezialfinanzierungen des EK		1'000.00		200.00		23'124.45
4940.00	Interne Verrechnung von kalkulatorischen Zinsen und Finanzaufwand		500.00		600.00		555.70
74	Verbauungen	22'200.00		21'000.00		57'546.30	
	<i>Nettoergebnis</i>		<i>22'200.00</i>		<i>21'000.00</i>		<i>57'546.30</i>
741	Gewässerverbauungen	22'200.00		21'000.00		57'546.30	
	<i>Nettoergebnis</i>		<i>22'200.00</i>		<i>21'000.00</i>		<i>57'546.30</i>
7410	Gewässerverbauungen	22'200.00		21'000.00		57'546.30	
	<i>Nettoergebnis</i>		<i>22'200.00</i>		<i>21'000.00</i>		<i>57'546.30</i>
3102.00	Drucksachen, Publikationen					888.35	
3132.00	Honorare externe Berater, Gutachter, Facharbeiter usw.					13'444.85	
3142.00	Unterhalt Wasserbau	12'000.00		12'000.00		41'119.80	
3300.20	Planmässige Abschreibungen Wasserbau VV	10'200.00		9'000.00		2'093.30	
75	Arten- und Landschaftsschutz	13'000.00		11'600.00		5'962.75	
	<i>Nettoergebnis</i>		<i>13'000.00</i>		<i>11'600.00</i>		<i>5'962.75</i>
750	Arten- und Landschaftsschutz	13'000.00		11'600.00		5'962.75	
	<i>Nettoergebnis</i>		<i>13'000.00</i>		<i>11'600.00</i>		<i>5'962.75</i>
7500	Arten- und Landschaftsschutz	13'000.00		11'600.00		5'962.75	
	<i>Nettoergebnis</i>		<i>13'000.00</i>		<i>11'600.00</i>		<i>5'962.75</i>
3000.01	Entschädigungen Naturschutzkommission	3'200.00		3'000.00		2'750.00	
3000.02	Tag- und Sitzungsgelder Naturschutzkommission	1'400.00		1'400.00		360.00	
3010.00	Löhne des Verwaltungs- und Betriebspersonals	3'500.00		1'400.00			
3050.00	AG-Beiträge AHV, IV, EO, ALV, Verwaltungskosten	500.00		400.00		52.25	

Funktionale Gliederung		Budget 2024		Budget 2023		Rechnung 2022	
		Aufwand	Ertrag	Aufwand	Ertrag	Aufwand	Ertrag
3053.00	AG-Beiträge an Unfall- und Personal-Haftpflichtversicherungen					11.95	
3054.00	AG-Beiträge an Familienausgleichskasse	100.00		100.00		9.70	
3090.00	Aus- und Weiterbildung des eigenen Personals	300.00		300.00			
3130.00	Dienstleistungen Dritter	2'500.00		3'500.00		1'223.35	
3635.00	Beiträge an private Unternehmungen	1'500.00		1'500.00		1'555.50	
76	Bekämpfung von Umweltverschmutzung	200.00		200.00		1'238.60	
	<i>Nettoergebnis</i>		200.00		200.00		1'238.60
769	Übrige Bekämpfung von Umweltverschmutzung	200.00		200.00		1'238.60	
	<i>Nettoergebnis</i>		200.00		200.00		1'238.60
7690	Übrige Bekämpfung von Umweltverschmutzung	200.00		200.00		1'238.60	
	<i>Nettoergebnis</i>		200.00		200.00		1'238.60
3130.00	Dienstleistungen Dritter					1'008.80	
3130.02	Mitglieder- und Verbandsbeiträge	200.00		200.00		229.80	
77	Übriger Umweltschutz	56'700.00	3'000.00	55'200.00	3'000.00	50'944.06	1'130.00
	<i>Nettoergebnis</i>		53'700.00		52'200.00		49'814.06
771	Friedhof und Bestattung	56'700.00	3'000.00	55'200.00	3'000.00	50'944.06	1'130.00
	<i>Nettoergebnis</i>		53'700.00		52'200.00		49'814.06
7710	Friedhof und Bestattung	56'700.00	3'000.00	55'200.00	3'000.00	50'944.06	1'130.00
	<i>Nettoergebnis</i>		53'700.00		52'200.00		49'814.06
3101.00	Betriebs-, Verbrauchsmaterial	500.00		500.00		113.10	
3102.00	Drucksachen, Publikationen	300.00		300.00		231.55	
3111.00	Anschaffungen Apparate, Maschinen, Geräte, Fahrzeuge, Werkzeuge	2'500.00		2'500.00			
3120.00	Ver- und Entsorgung Liegenschaften VV	200.00		200.00		163.55	
3130.00	Dienstleistungen Dritter	48'700.00		48'700.00		45'336.00	

Funktionale Gliederung		Budget 2024		Budget 2023		Rechnung 2022	
		Aufwand	Ertrag	Aufwand	Ertrag	Aufwand	Ertrag
3143.00	Unterhalt übrige Tiefbauten			500.00			
3300.30	Planmässige Abschreibungen übrige Tiefbauten VV	1'900.00				1'753.51	
3300.40	Planmässige Abschreibungen Hochbauten VV	700.00		700.00		726.80	
3910.00	Interne Verrechnung von Dienstleistungen	1'900.00		1'800.00		2'619.55	
4260.00	Rückerstattungen und Kostenbeteiligungen Dritter		3'000.00		3'000.00		1'130.00
79	Raumordnung	1'100.00		3'000.00		16'731.90	
	<i>Nettoergebnis</i>		<i>1'100.00</i>		<i>3'000.00</i>		<i>16'731.90</i>
790	Raumordnung	1'100.00		3'000.00		16'731.90	
	<i>Nettoergebnis</i>		<i>1'100.00</i>		<i>3'000.00</i>		<i>16'731.90</i>
7900	Raumordnung	1'100.00		3'000.00		16'731.90	
	<i>Nettoergebnis</i>		<i>1'100.00</i>		<i>3'000.00</i>		<i>16'731.90</i>
3130.00	Dienstleistungen Dritter					346.55	
3132.00	Honorare externe Berater, Gutachter, Facharbeiter usw.			2'000.00		15'570.35	
3612.00	Entschädigungen an Gemeinden und Zweckverbände	1'100.00		1'000.00		815.00	
8	VOLKSWIRTSCHAFT	78'000.00	81'800.00	77'700.00	71'000.00	69'557.60	84'574.90
	<i>Nettoergebnis</i>	<i>3'800.00</i>			<i>6'700.00</i>	<i>15'017.30</i>	
81	Landwirtschaft	27'300.00		27'000.00		27'874.00	
	<i>Nettoergebnis</i>		<i>27'300.00</i>		<i>27'000.00</i>		<i>27'874.00</i>
812	Landwirtschaftliche Strukturverbesserungen	25'200.00		25'200.00		25'082.80	
	<i>Nettoergebnis</i>		<i>25'200.00</i>		<i>25'200.00</i>		<i>25'082.80</i>
8120	Landwirtschaftliche Strukturverbesserungen	25'200.00		25'200.00		25'082.80	
	<i>Nettoergebnis</i>		<i>25'200.00</i>		<i>25'200.00</i>		<i>25'082.80</i>
3636.00	Beiträge an private Organisationen ohne Erwerbszweck	25'200.00		25'200.00		25'082.80	

Funktionale Gliederung		Budget 2024		Budget 2023		Rechnung 2022	
		Aufwand	Ertrag	Aufwand	Ertrag	Aufwand	Ertrag
814	Landwirtschaftliche Produktionsverbesserungen Pflanzen	2'100.00		1'800.00		2'791.20	
	<i>Nettoergebnis</i>		<i>2'100.00</i>		<i>1'800.00</i>		<i>2'791.20</i>
8140	Landwirtschaftliche Produktionsverbesserungen Pflanzen	2'100.00		1'800.00		2'791.20	
	<i>Nettoergebnis</i>		<i>2'100.00</i>		<i>1'800.00</i>		<i>2'791.20</i>
3010.00	Löhne des Verwaltungs- und Betriebspersonals	1'500.00		1'200.00		1'784.30	
3053.00	AG-Beiträge an Unfall- und Personal-Haftpflichtversicherungen					6.90	
3170.00	Reisekosten und Spesen	600.00		600.00		1'000.00	
82	Forstwirtschaft	48'000.00		48'000.00		39'140.80	1'170.00
	<i>Nettoergebnis</i>		<i>48'000.00</i>		<i>48'000.00</i>		<i>37'970.80</i>
820	Forstwirtschaft	48'000.00		48'000.00		39'140.80	1'170.00
	<i>Nettoergebnis</i>		<i>48'000.00</i>		<i>48'000.00</i>		<i>37'970.80</i>
8200	Forstwirtschaft, Hauptbetrieb	48'000.00		48'000.00		39'140.80	1'170.00
	<i>Nettoergebnis</i>		<i>48'000.00</i>		<i>48'000.00</i>		<i>37'970.80</i>
3612.00	Entschädigungen an Gemeinden und Zweckverbände	48'000.00		48'000.00		39'140.80	
4250.00	Verkäufe						1'170.00
83	Jagd und Fischerei	200.00	1'800.00	200.00	1'800.00	200.00	1'504.50
	<i>Nettoergebnis</i>	<i>1'600.00</i>		<i>1'600.00</i>		<i>1'304.50</i>	
830	Jagd und Fischerei	200.00	1'800.00	200.00	1'800.00	200.00	1'504.50
	<i>Nettoergebnis</i>	<i>1'600.00</i>		<i>1'600.00</i>		<i>1'304.50</i>	
8300	Jagd und Fischerei	200.00	1'800.00	200.00	1'800.00	200.00	1'504.50
	<i>Nettoergebnis</i>	<i>1'600.00</i>		<i>1'600.00</i>		<i>1'304.50</i>	
3636.00	Beiträge an private Organisationen ohne Erwerbszweck	200.00		200.00		200.00	

Funktionale Gliederung		Budget 2024		Budget 2023		Rechnung 2022	
		Aufwand	Ertrag	Aufwand	Ertrag	Aufwand	Ertrag
4601.10	Anteil am Ertrag kantonaler Regalien und Konzessionen		1'800.00		1'800.00		1'504.50
85	Industrie, Gewerbe, Handel	2'500.00		2'500.00		2'342.80	
	<i>Nettoergebnis</i>		2'500.00		2'500.00		2'342.80
850	Industrie, Gewerbe, Handel	2'500.00		2'500.00		2'342.80	
	<i>Nettoergebnis</i>		2'500.00		2'500.00		2'342.80
8500	Industrie, Gewerbe, Handel	2'500.00		2'500.00		2'342.80	
	<i>Nettoergebnis</i>		2'500.00		2'500.00		2'342.80
3635.00	Beiträge an private Unternehmungen (PZB)	2'500.00		2'500.00		2'342.80	
86	Banken und Versicherungen		67'000.00		56'200.00		68'640.40
	<i>Nettoergebnis</i>	67'000.00		56'200.00		68'640.40	
860	Banken und Versicherungen		67'000.00		56'200.00		68'640.40
	<i>Nettoergebnis</i>	67'000.00		56'200.00		68'640.40	
8600	Banken und Versicherungen		67'000.00		56'200.00		68'640.40
	<i>Nettoergebnis</i>	67'000.00		56'200.00		68'640.40	
4604.00	Anteil an Erträgen öffentlicher Unternehmungen		67'000.00		56'200.00		68'640.40
87	Brennstoffe und Energie		13'000.00		13'000.00		13'260.00
	<i>Nettoergebnis</i>	13'000.00		13'000.00		13'260.00	
871	Elektrizität		13'000.00		13'000.00		13'260.00
	<i>Nettoergebnis</i>	13'000.00		13'000.00		13'260.00	
8710	Elektrizität (allgemein)		13'000.00		13'000.00		13'260.00
	<i>Nettoergebnis</i>	13'000.00		13'000.00		13'260.00	
4604.00	Anteil an Erträgen öffentlicher Unternehmungen		13'000.00		13'000.00		13'260.00
9	FINANZEN UND STEUERN	1'186'300.00	3'267'100.00	1'441'900.00	3'280'000.00	1'699'468.45	3'660'877.21

Funktionale Gliederung		Budget 2024		Budget 2023		Rechnung 2022	
		Aufwand	Ertrag	Aufwand	Ertrag	Aufwand	Ertrag
	<i>Nettoergebnis</i>		2'080'800.00		1'838'100.00		1'961'408.76
91	Steuern	2'000.00	953'200.00	2'000.00	837'900.00	1'538.42	980'546.86
	<i>Nettoergebnis</i>		951'200.00		835'900.00		979'008.44
910	Steuern	2'000.00	953'200.00	2'000.00	837'900.00	1'538.42	980'546.86
	<i>Nettoergebnis</i>		951'200.00		835'900.00		979'008.44
9100	Allgemeine Gemeindesteuern		924'400.00		809'100.00	-381.58	872'456.86
	<i>Nettoergebnis</i>		924'400.00		809'100.00		872'838.44
3181.00	Tatsächliche Forderungsverluste						-381.58
4000.00	Einkommenssteuern natürliche Personen Rechnungsjahr				622'000.00		717'561.83
4000.10	Einkommenssteuern natürliche Personen früherer Jahre		65'000.00		69'000.00		15'610.43
4000.20	Nachsteuern Einkommenssteuern natürliche Personen						4'381.69
4000.40	Aktive Steuerauscheidungen Einkommenssteuern natürliche Personen		1'500.00		1'500.00		2'357.70
4000.50	Passive Steuerauscheidungen Einkommenssteuern natürliche Personen		-15'000.00		-15'000.00		-11'190.50
4000.60	Anrechnung ausländischer Quellensteuern natürliche Personen		-100.00		-100.00		-130.05
4001.00	Vermögenssteuern natürliche Personen Rechnungsjahr		88'000.00		80'000.00		94'236.99
4001.10	Vermögenssteuern natürliche Personen früherer Jahre		42'000.00		16'000.00		12'908.30
4001.20	Nachsteuern Vermögenssteuern natürliche Personen						43.07
4001.40	Aktive Steuerauscheidungen Vermögenssteuern natürliche Personen		1'000.00		1'000.00		2'230.15
4001.50	Passive Steuerauscheidungen Vermögenssteuern natürliche Personen		-6'000.00		-6'000.00		-5'751.65
4002.00	Quellensteuern natürliche Personen		10'000.00		10'000.00		8'306.24
4008.00	Personalsteuern		14'000.00		14'000.00		14'483.56

Funktionale Gliederung		Budget 2024		Budget 2023		Rechnung 2022	
		Aufwand	Ertrag	Aufwand	Ertrag	Aufwand	Ertrag
4010.00	Gewinnsteuern juristische Personen Rechnungsjahr		13'300.00		5'100.00		14'563.24
4010.10	Gewinnsteuern juristische Personen früherer Jahre		11'800.00		10'100.00		296.40
4010.40	Aktive Steuerauscheidungen Gewinnsteuern juristische Personen		500.00		500.00		1'258.30
4011.00	Kapitalsteuern juristische Personen Rechnungsjahr		1'000.00		700.00		1'055.41
4011.10	Kapitalsteuern juristische Personen früherer Jahre		300.00		200.00		6.85
4011.40	Aktive Steuerauscheidungen Kapitalsteuern juristische Personen		100.00		100.00		
4011.50	Passive Steuerauscheidungen Kapitalsteuern juristische Personen						228.90
9101	Sondersteuern	2'000.00	28'800.00	2'000.00	28'800.00	1'920.00	108'090.00
	<i>Nettoergebnis</i>	<i>26'800.00</i>		<i>26'800.00</i>		<i>106'170.00</i>	
3611.00	Kantonsanteil an den Hundesteuern	2'000.00		2'000.00		1'920.00	
4022.00	Grundstückgewinnsteuern		20'000.00		20'000.00		99'055.00
4033.00	Hundesteuern		8'800.00		8'800.00		9'035.00
93	Finanz- und Lastenausgleich	1'083'300.00	2'211'200.00	1'138'600.00	2'351'700.00	1'265'533.00	2'588'271.00
	<i>Nettoergebnis</i>	<i>1'127'900.00</i>		<i>1'213'100.00</i>		<i>1'322'738.00</i>	
930	Finanz- und Lastenausgleich	1'083'300.00	2'211'200.00	1'138'600.00	2'351'700.00	1'265'533.00	2'588'271.00
	<i>Nettoergebnis</i>	<i>1'127'900.00</i>		<i>1'213'100.00</i>		<i>1'322'738.00</i>	
9300	Finanz- und Lastenausgleich	1'083'300.00	2'211'200.00	1'138'600.00	2'351'700.00	1'265'533.00	2'588'271.00
	<i>Nettoergebnis</i>	<i>1'127'900.00</i>		<i>1'213'100.00</i>		<i>1'322'738.00</i>	
3632.10	Anteil Ressourcenausgleich Schulgemeinden	923'600.00		948'000.00		1'054'112.00	
3632.20	Anteil demografischer Sonderlastenausgleich Schulgemeinden	159'700.00		190'600.00		211'421.00	
4621.50	Ressourcenausgleichsbeiträge		1'649'200.00		1'742'600.00		1'937'706.00
4621.61	Demografische Sonderlastenausgleichsbeiträge		266'100.00		319'700.00		359'243.00

Funktionale Gliederung		Budget 2024		Budget 2023		Rechnung 2022	
		Aufwand	Ertrag	Aufwand	Ertrag	Aufwand	Ertrag
4621.62	Geografisch-topografische Sonderlastenausgleichsbeiträge		295'900.00		289'400.00		291'322.00
96	Vermögens- und Schuldenverwaltung	69'900.00	102'000.00	63'400.00	89'800.00	56'521.81	91'388.23
	<i>Nettoergebnis</i>	<i>32'100.00</i>		<i>26'400.00</i>		<i>34'866.42</i>	
961	Zinsen	27'000.00	45'900.00	26'600.00	19'300.00	23'523.21	20'868.23
	<i>Nettoergebnis</i>	<i>18'900.00</i>			<i>7'300.00</i>		<i>2'654.98</i>
9610	Zinsen	27'000.00	45'900.00	26'600.00	19'300.00	23'523.21	20'868.23
	<i>Nettoergebnis</i>	<i>18'900.00</i>			<i>7'300.00</i>		<i>2'654.98</i>
3181.01	Abschreibungen und Erlasse von Zinsforderungen auf Steuern					-56.72	
3401.00	Verzinsung Finanzverbindlichkeiten	16'800.00		16'800.00		13'896.15	
3499.10	Vergütungszinsen auf Steuern	1'500.00		1'500.00		795.36	
3940.00	Interne Verrechnung von kalkulatorischen Zinsen und Finanzaufwand	8'700.00		8'300.00		8'888.42	
4401.00	Zinsen Forderungen und Kontokorrente						36.40
4401.10	Zinsen auf Steuerforderungen		1'000.00		1'000.00		982.48
4940.00	Interne Verrechnung von kalkulatorischen Zinsen und Finanzaufwand		44'900.00		18'300.00		19'849.35
963	Liegenschaften des Finanzvermögens	42'900.00	56'100.00	36'800.00	70'500.00	32'998.60	70'520.00
	<i>Nettoergebnis</i>	<i>13'200.00</i>		<i>33'700.00</i>		<i>37'521.40</i>	
9630	Liegenschaften des Finanzvermögens	42'900.00	56'100.00	36'800.00	70'500.00	32'998.60	70'520.00
	<i>Nettoergebnis</i>	<i>13'200.00</i>		<i>33'700.00</i>		<i>37'521.40</i>	
3430.40	Baulicher Unterhalt Gebäude FV	6'900.00		5'500.00		5'934.95	
3431.20	Anschaffungen Mobilien	2'500.00		2'500.00		2'233.90	
3431.30	Unterhalt Mobilien	1'000.00		1'000.00		1'779.05	
3439.10	Ver- und Entsorgung Liegenschaften FV	14'000.00		14'000.00		10'037.05	
3439.30	Sachversicherungsprämien	1'800.00		1'800.00		1'851.15	
3439.40	Dienstleistungen Dritter	1'500.00		1'500.00		75.00	
3439.50	Planungen und Projektierungen Dritter					113.10	

Funktionale Gliederung		Budget 2024		Budget 2023		Rechnung 2022	
		Aufwand	Ertrag	Aufwand	Ertrag	Aufwand	Ertrag
3940.00	Interne Verrechnung von kalkulatorischen Zinsen und Finanzaufwand	15'200.00		10'500.00		10'974.40	
4430.00	Pacht- und Mietzinse Liegenschaften FV		56'100.00		70'500.00		70'520.00
97	Rückverteilungen		300.00		300.00		372.70
	<i>Nettoergebnis</i>	<i>300.00</i>		<i>300.00</i>		<i>372.70</i>	
971	Rückverteilungen aus CO2-Abgabe		300.00		300.00		372.70
	<i>Nettoergebnis</i>	<i>300.00</i>		<i>300.00</i>		<i>372.70</i>	
9710	Rückverteilungen aus CO2-Abgabe		300.00		300.00		372.70
	<i>Nettoergebnis</i>	<i>300.00</i>		<i>300.00</i>		<i>372.70</i>	
4699.10	Rückverteilung CO2-Abgabe		300.00		300.00		372.70
99	Nicht aufgeteilte Posten	31'100.00	400.00	237'900.00	300.00	375'875.22	298.42
	<i>Nettoergebnis</i>		<i>30'700.00</i>		<i>237'600.00</i>		<i>375'576.80</i>
995	Neutrale Aufwendungen und Erträge	400.00	400.00	300.00	300.00	298.42	298.42
	<i>Nettoergebnis</i>						
9951	Zweckgebundene Zuwendungen	400.00	400.00	300.00	300.00	298.42	298.42
	<i>Nettoergebnis</i>						
3502.00	Einlagen in Legate und Stiftungen des FK	400.00		300.00		298.42	
4940.00	Interne Verrechnung von kalkulatorischen Zinsen und Finanzaufwand		400.00		300.00		298.42
999	Abschluss	30'700.00		237'600.00		375'576.80	
	<i>Nettoergebnis</i>		<i>30'700.00</i>		<i>237'600.00</i>		<i>375'576.80</i>
9999	Abschluss	30'700.00		237'600.00		375'576.80	
	<i>Nettoergebnis</i>		<i>30'700.00</i>		<i>237'600.00</i>		<i>375'576.80</i>
9000.00	Ertragsüberschuss Erfolgsrechnung	30'700.00		237'600.00		375'576.80	
	Gesamtergebnis	4'787'400.00	4'787'400.00	4'707'900.00	4'707'900.00	5'005'903.66	5'005'903.66

Funktionale Gliederung	Budget 2024		Budget 2023		Rechnung 2022	
	Aufwand	Ertrag	Aufwand	Ertrag	Aufwand	Ertrag
	4'787'400.00	4'787'400.00	4'707'900.00	4'707'900.00	5'005'903.66	5'005'903.66

Investitionsrechnung

Erläuterungen zu den Investitionsrechnungen

1-8

Verwaltungsvermögen

Konto	Budget 2024	
1500.5060.00	30'800.00	Fahrzeugbeschaffung Feuerwehr
4120.6460.00	-4'600.00	Rückzahlung Darlehen GSE Eulachtal
6150.5010.00	271'000.00	Sanierung Kanzleistrasse
6150.5010.00	48'000.00	Sanierung Kollbrunnerstrasse bis Gemeindegrenze
6400.5030.00	28'000.00	Sanierung Kanzleistrasse
6400.5030.00	2'000'000.00	Glasfasernetz
7101.5030.00	200'000.00	Wasserverbund 2. Standbein
7101.5030.00	120'000.00	Sanierung Kanzleistrasse
7101.5290.00	40'000.00	Überarbeitung Ausscheidung Quellschutzzonen
7101.6310.00	-363'700.00	Wasserverbund, 2. Standbein, Kantonsbeitrag
7101.6370.00	-10'000.00	Wasserversorgung, Anschlussgebühren
7201.6370.00	-15'000.00	Abwasserentsorgung, Anschlussgebühren
7410.5020.00	82'000.00	Bähntalbach Unterhalt
7710.5030.00	38'000.00	Sanierung Friedhof

9

Finanzvermögen

Konto	Budget 2024	
9630.7040.00	60'000.00	Heizung Wohnhaus Oberschlatt

Investitionsrechnung Verwaltungsvermögen

Hauptaufgabenbereiche (Funktionale Gliederung)		Budget 2024		Budget 2023		Rechnung 2022	
		Ausgaben	Einnahmen	Ausgaben	Einnahmen	Ausgaben	Einnahmen
0	Allgemeine Verwaltung	0.00	0.00	0.00	0.00	0.00	0.00
1	Öffentliche Ordnung und Sicherheit	30'800.00	0.00	0.00	0.00	17'271.76	7'584.19
2	Bildung	0.00	0.00	0.00	0.00	0.00	0.00
3	Kultur, Sport und Freizeit	0.00	0.00	59'000.00	0.00	57'802.42	0.00
4	Gesundheit	0.00	4'600.00	0.00	4'600.00	0.00	4'600.00
5	Soziale Sicherheit	0.00	0.00	0.00	0.00	0.00	0.00
6	Verkehr und Nachrichtenübermittlung	2'347'000.00	0.00	672'000.00	0.00	29'363.15	0.00
7	Umweltschutz und Raumordnung	482'000.00	388'700.00	2'010'000.00	393'700.00	224'565.09	51'500.00
8	Volkswirtschaft	0.00	0.00	0.00	0.00	0.00	0.00
Total Ausgaben / Einnahmen		2'859'800.00	393'300.00	2'741'000.00	398'300.00	329'002.42	63'684.19
Nettoinvestitionen / Einnahmenüberschuss			2'466'500.00		2'342'700.00		265'318.23
Total		2'859'800.00	2'859'800.00	2'741'000.00	2'741'000.00	329'002.42	329'002.42

Funktionale Gliederung		Budget 2024		Budget 2023		Rechnung 2022	
		Ausgaben	Einnahmen	Ausgaben	Einnahmen	Ausgaben	Einnahmen
1	ÖFFENTLICHE ORDNUNG UND SICHERHEIT	30'800.00				17'271.76	7'584.19
15	Feuerwehr	30'800.00				17'271.76	7'584.19
150	Feuerwehr	30'800.00				17'271.76	7'584.19
1500	Feuerwehr	30'800.00				17'271.76	7'584.19
5060.00	Mobilien	30'800.00				17'271.76	
6340.00	Investitionsbeiträge von öffentlichen Unternehmungen						7'584.19
3	KULTUR, SPORT UND FREIZEIT			59'000.00		57'802.42	
34	Sport und Freizeit			59'000.00		57'802.42	
341	Sport			59'000.00		37'802.42	
3410	Sport			59'000.00		37'802.42	
5030.00	übrige Tiefbauten					33'350.12	
5040.00	Hochbauten			59'000.00		4'452.30	
342	Freizeit					20'000.00	
3420	Freizeit					20'000.00	
5620.00	Investitionsbeiträge an Gemeinden und Zweckverbände					20'000.00	
4	GESUNDHEIT		4'600.00		4'600.00		4'600.00
41	Spitäler, Kranken- und Pflegeheime		4'600.00		4'600.00		4'600.00
412	Kranken-, Alters- und Pflegeheime		4'600.00		4'600.00		4'600.00
4120	Kranken-, Alters- und Pflegeheime		4'600.00		4'600.00		4'600.00
6460.00	Rückzahlung von Darlehen an private Organisationen ohne Erwerbszweck		4'600.00		4'600.00		4'600.00

Funktionale Gliederung		Budget 2024		Budget 2023		Rechnung 2022	
		Ausgaben	Einnahmen	Ausgaben	Einnahmen	Ausgaben	Einnahmen
6	VERKEHR UND NACHRICHTENÜBERMITTLUNG	2'347'000.00		672'000.00		29'363.15	
61	Strassenverkehr	319'000.00		456'000.00		2'947.05	
615	Gemeindestrassen	319'000.00		456'000.00		2'947.05	
6150	Gemeindestrassen	319'000.00		456'000.00		2'947.05	
5010.00	Strassen und Verkehrswege	319'000.00		456'000.00		2'947.05	
64	Nachrichtenübermittlung	2'028'000.00		216'000.00		26'416.10	
640	Nachrichtenübermittlung	2'028'000.00		216'000.00		26'416.10	
6400	Nachrichtenübermittlung	2'028'000.00		216'000.00		26'416.10	
5030.00	Übrige Tiefbauten	2'028'000.00		216'000.00		26'416.10	
7	UMWELTSCHUTZ UND RAUMORDNUNG	482'000.00	388'700.00	2'010'000.00	393'700.00	224'565.09	51'500.00
71	Wasserversorgung	362'000.00	373'700.00	1'579'000.00	378'700.00	208'483.55	24'600.00
710	Wasserversorgung	362'000.00	373'700.00	1'579'000.00	378'700.00	208'483.55	24'600.00
7101	Wasserwerk (Gemeindebetrieb)	362'000.00	373'700.00	1'579'000.00	378'700.00	208'483.55	24'600.00
5030.00	Übrige Tiefbauten	322'000.00		1'539'000.00		33'483.55	
5290.00	Übrige immaterielle Anlagen	40'000.00		40'000.00			
5450.00	Darlehen an private Unternehmungen					175'000.00	
6310.00	Investitionsbeiträge von Kantonen und Konkordaten		363'700.00		363'700.00		
6370.00	Anschlussgebühren		10'000.00		15'000.00		24'600.00
72	Abwasserbeseitigung		15'000.00	292'000.00	15'000.00	6'914.34	26'900.00
720	Abwasserbeseitigung		15'000.00	292'000.00	15'000.00	6'914.34	26'900.00
7201	Abwasserbeseitigung (Gemeindebetrieb)		15'000.00	292'000.00	15'000.00	6'914.34	26'900.00
5030.00	Übrige Tiefbauten			292'000.00		6'914.34	

Funktionale Gliederung		Budget 2024		Budget 2023		Rechnung 2022	
		Ausgaben	Einnahmen	Ausgaben	Einnahmen	Ausgaben	Einnahmen
6370.00	Anschlussgebühren		15'000.00		15'000.00		26'900.00
74	Verbauungen	82'000.00		139'000.00		9'167.20	
741	Gewässerverbauungen	82'000.00		139'000.00		9'167.20	
7410	Gewässerverbauungen	82'000.00		139'000.00		9'167.20	
5020.00	Wasserbau	82'000.00		139'000.00		9'167.20	
77	Übriger Umweltschutz	38'000.00					
771	Friedhof und Bestattung	38'000.00					
7710	Friedhof und Bestattung	38'000.00					
5030.00	Übrige Tiefbauten	38'000.00					
		2'859'800.00	393'300.00	2'741'000.00	398'300.00	329'002.42	63'684.19
	Nettoinvestition		2'466'500.00		2'342'700.00		265'318.23
		2'859'800.00	2'859'800.00	2'741'000.00	2'741'000.00	329'002.42	329'002.42

Investitionsrechnung Finanzvermögen

Hauptaufgabenbereiche (Funktionale Gliederung)	Budget 2024		Budget 2023		Rechnung 2022	
	Ausgaben	Einnahmen	Ausgaben	Einnahmen	Ausgaben	Einnahmen
9630 Liegenschaften des Finanzvermögen	60'000.00	0.00	0.00	0.00	0.00	0.00
9690 Mobilien und übrige Sachanlagen des Finanzvermögens	0.00	0.00	0.00	0.00	0.00	0.00
Total Ausgaben / Einnahmen	60'000.00	0.00	0.00	0.00	0.00	0.00
Nettoinvestitionen / Einnahmenüberschuss		-60'000.00		0.00		0.00
Total	0.00	0.00	0.00	0.00	0.00	0.00

Funktionale Gliederung		Budget 2024		Budget 2023		Rechnung 2022	
		Ausgaben	Einnahmen	Ausgaben	Einnahmen	Ausgaben	Einnahmen
9	FINANZEN UND STEUERN	60'000.00					
96	Vermögens- und Schuldenverwaltung	60'000.00					
963	Liegenschaften des Finanzvermögens	60'000.00					
9630	Liegenschaften des Finanzvermögens	60'000.00					
7040.00	Investitionen in Gebäude	60'000.00					
	Nettoinvestition	60'000.00	60'000.00				
		60'000.00	60'000.00				

Anhang zum Budget

Anhang

Abschreibungen und Wertberichtigungen des Verwaltungsvermögens

Funktion	Aufgabenbereich	Sachkonto	Budget 2024	Budget 2023	Rechnung 2022
0290	Verwaltungsliegenschaften, übrige	3300.40	28'900.00	28'900.00	31'339.93
1400	Allgemeines Rechtswesen	3320.90	0.00	0.00	0.00
1500	Feuerwehr	3300.60	6'900.00	1'800.00	3'040.77
1500	Feuerwehr	3660.20	3'200.00	3'200.00	3'167.24
1610	Militärische Verteidigung	3300.30	0.00	0.00	0.00
1620	Zivilschutz	3660.20	0.00	500.00	3'586.62
3410	Sport	3300.30	10'800.00	10'100.00	10'784.54
3410	Sport	3300.40	4'500.00	4'700.00	1'738.83
3410	Sport	3300.60	0.00	0.00	0.00
3420	Freizeit	3660.20	2'000.00	0.00	2'000.00
6150	Gemeindestrassen	3300.10	76'700.00	102'900.00	73'948.82
6150	Gemeindestrassen	3300.40	3'400.00	3'400.00	3'424.80
7101	Wasserwerk (Gemeindebetrieb)	3300.20	0.00	0.00	0.00
7101	Wasserwerk (Gemeindebetrieb)	3300.30	28'900.00	6'400.00	2'408.84
7101	Wasserwerk (Gemeindebetrieb)	3300.60	9'700.00	9'700.00	9'702.42
7101	Wasserwerk (Gemeindebetrieb)	3300.90	0.00	3'600.00	5'606.02
7101	Wasserwerk (Gemeindebetrieb)	3320.90	3'600.00	0.00	0.00
7201	Abwasserbeseitigung (Gemeindebetrieb)	3300.30	-18'600.00	-14'500.00	-21'107.02
7201	Abwasserbeseitigung (Gemeindebetrieb)	3300.90	0.00	4'000.00	3'441.00
7201	Abwasserbeseitigung (Gemeindebetrieb)	3320.90	4'000.00	0.00	0.00

7202	Kläranlage Unterschlatt (Gemeindebetrieb)	3300.30	33'100.00	33'100.00	33'148.53
7203	Kläranlage Waltenstein (Gemeindebetrieb)	3300.30	2'500.00	23'000.00	23'017.01
7204	Kläranlage Nussberg (Gemeindebetrieb)	3300.30	0.00	0.00	0.00
7301	Abfallwirtschaft (Gemeindebetrieb)	3300.60	0.00	0.00	0.00
7410	Gewässerverbauungen	3300.20	10'200.00	9'000.00	2'093.30
7710	Friedhof und Bestattung	3300.30	1'900.00	0.00	1'753.51
7710	Friedhof und Bestattung	3300.40	700.00	700.00	726.80
8120	Landwirtschaftliche Strukturverbesserungen	3660.50	0.00	0.00	0.00
Total			212'400.00	230'500.00	193'821.96
	Abschreibungen Verwaltungsvermögen	33xx	207'200.00	226'800.00	185'068.10
	Wertberichtigungen Darlehen	364x	0.00	0.00	0.00
	Wertberichtigungen Beteiligungen	365x	0.00	0.00	0.00
	Abschreibungen Investitionsbeiträge	366x	5'200.00	3'700.00	8'753.86
Aufwand für Abschreibungen und Wertberichtigungen			212'400.00	230'500.00	193'821.96

Anhang

Finanzkennzahlen

	Budget 2024		Budget 2023		Rechnung 2022		
Anzahl Einwohner	770		770		759		
Steuerfuss	55%		55%		57%		
Steuerkraft pro Einwohner (eigene Berechnung)	Fr.	1'889.61	Fr.	1'673.51	Fr.	1'661.41	Richtwerte*
Selbstfinanzierungsgrad	9.17%		19.77%		181.20%		> 100 % ideal
Anteil der Nettoinvestitionen, welche aus eigenen Mitteln finanziert werden können.							80 - 100 % gut bis vertretbar
							50 - 80 % problematisch
							< 50 % ungenügend
Zinsbelastungsanteil	0.35%		0.63%		0.28%		0 - 4 % gut
Anteil des Ertrags, welcher durch den Zinsaufwand gebunden ist.							4 - 9 % genügend
							> 9 % schlecht
Nettoverschuldungsquotient	396.29%		55.91%		-152.06%		< 100 % gut
Anteil der direkten Steuern der natürlichen und juristischen Personen, die erforderlich wären, um die Nettoschulden abzutragen.							100 - 150 % genügend
							> 150 % schlecht
Nettoschuld I pro Einwohnerin und Einwohner	Fr.	4'758.00	Fr.	588.00	Fr.	-1'747.94	< 0 Fr. Nettovermögen
Verschuldung pro Einwohnerin und Einwohner in Franken.							1 - 1'000 Fr. geringe Verschuldung
							1'001 - 2'500 Fr. mittlere Verschuldung
							2'501 - 5'000 Fr. hohe Verschuldung
							> 5'000 Fr. sehr hohe Verschuldung

* Richtwerte der Konferenz der kantonalen Aufsichtsstellen über die Gemeindefinanzen