

	<u>Total</u>	
Stimmberechtigte Männer :	271	
Stimmberechtigte Frauen :	262	<u>Stimmbeteiligung</u>
Total Stimmberechtigte :	533	(81) = 100 %
Eingegangene Wahlzettel :	278	(82) = 52.16 %
<i>In Abzug kommen:</i>		
- Leere Wahlzettel :	0	(83)
- Ungültige Wahlzettel :	6	(84)
Es verbleiben als gültige Wahlzettel :	272	(85)
Unveränderte Wahlzettel :	148	(86)
Veränderte Wahlzettel mit Parteibezeichnung :	111	(87)
Veränderte Wahlzettel ohne Parteibezeichnung :	13	(88)

Listenergebnisse:


LiNr	Listenbezeichnung	Kandidaten-Stimmen	Zusatz-Stimmen	Total Partei-Stimmen	ZN
01	SVP Schweizerische Volkspartei	4034	99	4133	01
02	SP – Sozialdemokratische Partei	1102	0	1102	02
03	GRÜNE	558	34	592	03
04	Grünliberale – GLP	1035	22	1057	04
05	FDP.Die Liberalen	666	10	676	05
06	Die Mitte	177	21	198	06
07	Evangelische Volkspartei (EVP)	210	77	287	07
08	AL – Alternative Liste	126	0	126	08
09	EDU	279	0	279	09
10	GRÜNE, Junge Grüne – Klima vor Profit	3	0	3	10
11	Grünliberale – GLP, Junge Grünliberale (JGLP)	39	0	39	11
12	SP – Sozialdemokratische Partei, JUSO	5	0	5	12
13	Grünliberale – GLP, GLP Wirtschaft	0	0	0	13
14	SVP Schweizerische Volkspartei – Ü55 Liste	74	0	74	14
15	SVP Schweizerische Volkspartei – Junge SVP	70	6	76	15
16	Evangelische Volkspartei (EVP) – Junge EVP	4	0	4	16
17	Die Mitte – Frauen	47	0	47	17
18	FDP.Die Liberalen, Jungfreisinnige	5	0	5	18
19	Grünliberale – GLP, senior GLP	2	0	2	19
20	Evangelische Volkspartei (EVP) – Frauen EVP	2	0	2	20
21	Die Mitte – Die Junge Mitte Nord-Ost	4	0	4	21
22	SVP Schweizerische Volkspartei – KMU / Unternehmerliste	8	0	8	22
23	Die Mitte – Die Erfahrenen	37	0	37	23
24	SP – Sozialdemokratische Partei, SP60+	1	0	1	24
25	SVP Schweizerische Volkspartei – Secondos	2	0	2	25
26	Die Mitte – Die Junge Mitte Süd-West	0	0	0	26
27	SP – Sozialdemokratische Partei, SP Queer	3	0	3	27
28	GRÜNE, LGBTIQ+	4	0	4	28
29	Die Mitte – Wirtschaft und Gesellschaft AWG	3	0	3	29
30	Grünliberale – GLP, GLP Gesundheit	17	27	44	30
31	GRÜNE, Für nachhaltiges Wirtschaften	76	0	76	31
32	SansPapiersPolitiques	0	0	0	32
33	MASS-VOLL! Bewegung für Freiheit, Souveränität und Grundrechte	125	0	125	33
34	Digital-liberale Allianz – Piratenpartei Schweiz	36	0	36	34
35	EDU Junge Christen	42	0	42	35
36	Libertäre Partei (LP)	0	0	0	36


37	Schweizer Demokraten (SD)	0	0	0	37
38	Aufrecht Zürich	428	0	428	38
39	Digital-liberale Allianz – zh.digital	0	0	0	39
40	Ethische Unternehmer:innen und Führungskräfte	8	0	8	40
41	Partei der Arbeit	41	0	41	41
42	Engagiert für eine starke Pflege – Pflegeliste	11	0	11	42
43	Weniger ist mehr	2	26	28	43
44	Partei gegen Ausgrenzung – Menschenwürde für alle	0	0	0	44
Total:		9286	322	9608	96
Leere Stimmen auf WZ ohne Parteibezeichnung:				184	97
Total Kandidaten-, Zusatz- und leere Stimmen:				9792	98


Bemerkungen, allfällige Entscheide:

Einsatz von technischen Hilfsmitteln bei der Auszählung: Es wurden keine technischen Hilfsmittel eingesetzt.

Die Richtigkeit bestätigen:
 Stempel des Wahlbüros:

PräsidentIn: 

SekretärIn/SchreiberIn: 

1. Mitglied: 

2. Mitglied: 