

**Politische Gemeinde
8418 Schlatt ZH**

Budget 2023

Ablieferung an Gemeindevorstand	25.09.2022
Abnahmebeschluss Gemeindevorstand	29.09.2022
Ablieferung an Rechnungsprüfungskommission	25.09.2022
Abnahmebeschluss Rechnungsprüfungskommission	31.10.2022
Abnahmebeschluss Gemeindeversammlung	08.12.2022
Veröffentlichung	13.12.2022

Inhaltsverzeichnis

	Seite
Bericht, Anträge und Beschlüsse	
1 Bericht des Gemeindevorstands	4-5
2 Anträge und Beschlüsse	6-8
Budget	
3 Steuerertrag und Steuerfuss	10
4 Finanzierung	11-12
5 Haushaltsgleichgewicht	13-14
6 Erfolgsrechnung	15
7 Investitionsrechnungen	16-17
Budget - Details	
8 Erläuterungen zur Erfolgsrechnung	19-24
9 Erfolgsrechnung	25-64
10 Erläuterungen zur Investitionsrechnung	65
11 Investitionsrechnung Verwaltungsvermögen	66-70
12 Investitionsrechnung Finanzvermögen	71-72
Anhang zum Budget	
13 Abschreibungen und Wertberichtigungen des Verwaltungsvermögens	74-75
14 Finanzkennzahlen	76

Kontakt

Gemeindeverwaltung Schlatt ZH

Schützenhausstrasse 1

8418 Schlatt ZH

Finanzvorstand: Urs Schäfer
 Leiter/in Finanzen: Peter Leemann
 Telefon: 052 363 14 88
 E-Mail: gemeinde@schlatt-zh.ch

Bericht, Anträge und Beschlüsse

Bericht des Gemeindevorstands

a. Wirtschaftliche Lage der Gemeinde und ihre mutmassliche Entwicklung,

Das Rechnungsjahr 2021 der Politischen Gemeinde Schlatt ZH konnte trotz der aussergewöhnlichen Lage mit COVID-19 besser abschliessen als erwartet. Beachtlich dazu beigetragen hat der Bereich Steuern sowohl bei den Gemeindesteuern sowie bei den Grundstückgewinnsteuern konnte ein höherer Ertrag erzielt werden, in der wirtschaftlichen Hilfe weniger Kosten angefallen sind bzw. einige Rückerstattungen realisiert werden konnten und durch mehr Anfragen für Gesuche, Bewilligungen, etc. mehr Ertrag bei den Verwaltungstätigkeiten erwirtschaften konnten.

Um einen weiteren Schuldenabbau zu ermöglichen, beziehungsweise die geplanten, noch zu bewilligenden Investitionen zu ermöglichen, sind weiterhin Ertragsüberschüsse notwendig und erwünscht.

Die Erfolgsrechnung sieht einen Ertragsüberschuss von Fr. 237'600 vor.

Unter diesen Voraussetzungen wird die Steuerbelastung für die nächsten Jahre auf stabilem Niveau bleiben. Dies entspricht ungefähr der Entwicklung des kantonalen Mittelwerts. Bei den Gebührenhaushalten könnte, trotz der hohen Investitionen derzeit ebenfalls noch ein stabiler, Tarif möglich sein. Im Bereich der Wasserversorgung gilt es die weitere Entwicklung abzuwarten, um eine genauere Planung vorzunehmen.

b. Stand ihrer Aufgabenerfüllung,

Die Gemeinde Schlatt ZH erfüllt die ihr vom Gesetz und Kraft ihrer Autonomie auferlegten Aufgaben in jeder Hinsicht. Auslagerungen sind keine geplant.

Der Finanzplan wird laufend nachgeführt, damit können die zukünftigen Investitionen grob geschätzt werden. In den Jahren 2024-2025 ist mit grösseren Investitionen zu rechnen.

In Zweckverbänden oder anderen öffentlich-rechtlichen Zusammenschlüssen werden Feuerwehr und Bevölkerungsschutz, Kinder- und Erwachsenenschutz, Aufgaben der Akut- und Alterspflege, Forst, Zivilstandsamt oder auch das Betreuungswesen geregelt und wahrgenommen. Der Bereich Ergänzungsleistungen/Zusatzleistungen erfolgt in Zusammenarbeit der Stadt Winterthur.

c. Begründung des Antrags zum Steuerfuss.

Wie im ersten Abschnitt geschildert ist der Gemeinderat weiterhin der Überzeugung, dass es gilt, die Verschuldung der Politischen Gemeinde Schlatt ZH zu reduzieren, oder falls durch die Stimmberechtigten genehmigt, die geplanten höheren Investitionen in Jahren 2024 und 2025 zu ermöglichen. Dazu sind möglichst hohe Ertragsüberschüsse weiterhin notwendig.

Die guten Rechnungsabschlüsse seit 2016 liessen bereits eine Reduktion der Schulden in der Höhe von rund Fr. 1'419'000 zu. Im laufenden Jahr 2022 sind weitere Rückzahlungen in der Höhe von Fr. 250'000 eingeplant. Dadurch bestehen per 31.12.2022 noch kurz- und langfristige Schulden in der Höhe von Total Fr. 1'700'000. Die Verschuldung konnte somit in den vergangenen 7 Jahren (inkl. 2022) um 46% abgebaut werden. Mit dem Budget 2020 wurde der Steuerfuss um 3% von 60% auf 57% erstmals gesenkt. Mit dem Budget 2022 konnte der Steuerfuss erneut um 2% auf 55% gesenkt werden. Auch unter Berücksichtigung der bevorstehend, höheren Investitionstätigkeiten in den nächsten 3 Jahren lässt die Planung eine nachhaltige Beibehaltung des aktuellen Steuerfusses von 55% zu.


Antrag des Gemeindevorstands


1 Der Gemeindevorstand hat das **Budget 2023** der Politischen Gemeinde Schlatt ZH genehmigt. Das Budget weist folgende Eckdaten aus:

Erfolgsrechnung	Gesamtaufwand	Fr.	4'470'300.00
	Gesamtertrag	Fr.	4'707'900.00
	Ertragsüberschuss	Fr.	237'600.00
Investitionsrechnung Verwaltungsvermögen	Ausgaben Verwaltungsvermögen	Fr.	2'741'000.00
	Einnahmen Verwaltungsvermögen	Fr.	398'300.00
	Nettoinvestitionen Verwaltungsvermögen	Fr.	2'342'700.00
Investitionsrechnung Finanzvermögen	Ausgaben Finanzvermögen	Fr.	-
	Einnahmen Finanzvermögen	Fr.	-
	Nettoinvestitionen Finanzvermögen	Fr.	-
Einfacher Gemeindesteuerertrag (100 %)	Fr.	1'288'600.00	
Steuerfuss			55%

Der Ertragsüberschuss der Erfolgsrechnung wird dem Bilanzüberschuss zugewiesen.

8418 Schlatt ZH, 29. September 2022
Gemeindevorstand Schlatt ZH


Urs Schäfer
Gemeindepräsident


Peter Leemann
Gemeindeschreiber

Antrag der Rechnungsprüfungskommission

- 1 Die Rechnungsprüfungskommission hat das **Budget 2023** der Politischen Gemeinde Schlatt ZH in der vom Gemeindevorstand beschlossenen Fassung vom 29.09.2022 geprüft. Das Budget weist folgende Eckdaten aus:

Erfolgsrechnung	Gesamtaufwand	Fr.	4'470'300.00
	Gesamtertrag	Fr.	4'707'900.00
	Ertragsüberschuss	Fr.	237'600.00
Investitionsrechnung Verwaltungsvermögen	Ausgaben Verwaltungsvermögen	Fr.	2'741'000.00
	Einnahmen Verwaltungsvermögen	Fr.	398'300.00
	Nettoinvestitionen Verwaltungsvermögen	Fr.	2'342'700.00
Investitionsrechnung Finanzvermögen	Ausgaben Finanzvermögen	Fr.	-
	Einnahmen Finanzvermögen	Fr.	-
	Nettoinvestitionen Finanzvermögen	Fr.	-
Einfacher Gemeindesteuerertrag (100 %)	Fr.	1'288'600.00	
Steuerfuss			55%

Der Ertragsüberschuss der Erfolgsrechnung wird dem Bilanzüberschuss zugewiesen.

- 2 Die Rechnungsprüfungskommission stellt fest, dass das Budget der Politischen Gemeinde Schlatt ZH finanzrechtlich zulässig und rechnerisch richtig ist. Die finanzpolitische Prüfung des Budgets gibt zu keinen Bemerkungen Anlass. Die Regelungen zum Haushaltsgleichgewicht sind eingehalten.
- 3 Die Rechnungsprüfungskommission beantragt der Gemeindeversammlung, das Budget 2023 der Politischen Gemeinde Schlatt ZH entsprechend dem Antrag des Gemeindevorstands zu genehmigen und den Steuerfuss auf 55% (Vorjahr 55 %) des einfachen Steuerertrags festzusetzen.

8418 Schlatt ZH,
Rechnungsprüfungskommission Schlatt ZH



Martin Looser
Präsident



Katrin Nussbaumer
Aktuar

Beschluss der Gemeindeversammlung

- 1 Die Gemeindeversammlung hat das **Budget 2023** der Politischen Gemeinde Schlatt ZH am 08.12.2022 entsprechend dem Antrag des Gemeindevorstands genehmigt. Das Budget weist folgende Eckdaten aus:

Erfolgsrechnung	Gesamtaufwand	Fr.	4'470'300.00
	Gesamtertrag	Fr.	4'707'900.00
	Ertragsüberschuss	Fr.	237'600.00
Investitionsrechnung Verwaltungsvermögen	Ausgaben Verwaltungsvermögen	Fr.	2'686'000.00
	Einnahmen Verwaltungsvermögen	Fr.	398'300.00
	Nettoinvestitionen Verwaltungsvermögen	Fr.	2'287'700.00
Investitionsrechnung Finanzvermögen	Ausgaben Finanzvermögen	Fr.	-
	Einnahmen Finanzvermögen	Fr.	-
	Nettoinvestitionen Finanzvermögen	Fr.	-
Einfacher Gemeindesteuerertrag (100 %)		Fr.	1'288'600.00
Steuerfuss			55%

Der Ertragsüberschuss der Erfolgsrechnung wird dem Bilanzüberschuss zugewiesen.

- 2 Der Steuerfuss der Politischen Gemeinde Schlatt ZH für das Jahr 2023 wird auf 55 % (Vorjahr 55 %) des einfachen Gemeindesteuerertrags festgesetzt.

8418 Schlatt ZH, 8. Dezember 2022
Namens der Gemeindeversammlung Schlatt ZH

Urs Schäfer
Gemeindepräsident

Peter Leemann
Gemeindeschreiber

Budget

Steuerertrag und Steuerfuss

Steuerertrag und Steuerfuss		Budget 2023	Budget 2022
Steuerbedarf			
Gesamtaufwand		4'470'300.00	4'397'300.00
Ertrag ohne ordentliche Steuern Rechnungsjahr		4'000'100.00	3'887'200.00
Zu deckender Aufwandüberschuss (-)		-470'200.00	-510'100.00
Steuerertrag und Steuerfuss			
	Budget 2023	Budget 2022	
Einfacher Gemeindesteuerertrag netto, 100 %	1'288'600.00	1'229'000.00	
Steuerfuss	55%	55%	
Zusammensetzung Steuerertrag:			
4000.0 Einkommenssteuer natürliche Personen Rechnungsjahr	622'000.00	594'000.00	
4001.0 Vermögenssteuer natürliche Personen Rechnungsjahr	80'000.00	80'000.00	
4010.0 Gewinnsteuer juristische Personen Rechnungsjahr	5'100.00	1'000.00	
4011.0 Kapitalsteuer juristische Personen Rechnungsjahr	700.00	600.00	
Steuerertrag Rechnungsjahr	707'800.00	675'600.00	
Steuerertrag Rechnungsjahr		707'800.00	675'600.00
Jahresergebnis Erfolgsrechnung	Ertragsüberschuss (+) / Aufwandüberschuss (-)	237'600.00	165'500.00

Finanzierung

Finanzierung	Total Gemeindehaushalt Budget 2023	Allgemeiner Haushalt Budget 2023	Eigenwirtschaftsbetriebe Budget 2023
+ Ertragsüberschuss	237'600.00	237'600.00	0.00
- Aufwandüberschuss	0.00	0.00	0.00
+ Betriebsgewinne Eigenwirtschaftsbetriebe (Einlagen in Spezialfinanzierung)	5'700.00	0.00	5'700.00
- Betriebsverluste Eigenwirtschaftsbetriebe (Entnahmen aus Spezialfinanzierung)	-21'800.00	0.00	-21'800.00
+ Aufwand für Abschreibungen und Wertberichtigungen	230'500.00	166'000.00	64'500.00
- Ertrag aus Aufwertungen	0.00	0.00	0.00
+ Einlagen in Fonds und Spezialfinanzierungen	300.00	300.00	0.00
- Entnahmen aus Fonds und Spezialfinanzierungen	0.00	0.00	0.00
+ Einlagen in das Eigenkapital	0.00	0.00	0.00
- Entnahmen aus dem Eigenkapital	0.00	0.00	0.00
Selbstfinanzierung	452'300.00	403'900.00	48'400.00
- Nettoinvestitionen Verwaltungsvermögen	2'342'700.00	920'400.00	1'422'300.00
Veränderung der Nettoverschuldung	-1'890'400.00	-516'500.00	-1'373'900.00
Selbstfinanzierungsgrad (in %)	19%	44%	3%

Selbstfinanzierung: Summe der selbst erwirtschafteten Mittel. Die Selbstfinanzierung ist vergleichbar mit der Kenngrösse des Cashflows. Im Vergleich zum Cashflow erfolgt die Berechnung der Selbstfinanzierung nach einer vereinfachten Methode.

Selbstfinanzierungsgrad: Anteil der Nettoinvestitionen, welche aus eigenen Mitteln finanziert werden können. Mittelfristig sollte der Selbstfinanzierungsgrad im Durchschnitt gegen 100 % sein. Bei einem Wert von über 100 % können die Investitionen vollständig eigenfinanziert werden. Ein Selbstfinanzierungsgrad unter 100 % führt zu einer Neuverschuldung.

Richtwerte*

> 100 % ideal
80 - 100 % gut bis vertretbar
50 - 80 % problematisch
< 50 % ungenügend

* Richtwerte der Konferenz der kantonalen Aufsichtsstellen über die Gemeindefinanzen

Finanzierung

Finanzierung - Eigenwirtschaftsbetriebe	Wasserwerk Budget 2023	Abwasserbeseitigung Budget 2023	Abfallwirtschaft Budget 2023
+ Betriebsgewinne Eigenwirtschaftsbetriebe (Einlagen in Spezialfinanzierung)	0.00	5'700.00	0.00
- Betriebsverluste Eigenwirtschaftsbetriebe (Entnahmen aus Spezialfinanzierung)	21'600.00	0.00	200.00
+ Aufwand für Abschreibungen und Wertberichtigungen	19'700.00	44'800.00	0.00
- Ertrag aus Aufwertungen	0.00	0.00	0.00
+ Einlagen in Fonds und Spezialfinanzierungen	0.00	0.00	0.00
- Entnahmen aus Fonds und Spezialfinanzierungen	0.00	0.00	0.00
+ Einlagen in das Eigenkapital	0.00	0.00	0.00
- Entnahmen aus dem Eigenkapital	0.00	0.00	0.00
Selbstfinanzierung	41'300.00	50'500.00	200.00
- Nettoinvestitionen Verwaltungsvermögen	1'200'300.00	222'000.00	0.00
Veränderung der Nettoverschuldung	-1'159'000.00	-171'500.00	200.00
Selbstfinanzierungsgrad (in %)	3%	23%	#DIV/0!

Haushaltsgleichgewicht

Mittelfristiger Haushaltsausgleich

Regel: Der Gemeindesteuerfuss wird so festgesetzt, dass die Erfolgsrechnung des Budgets mittelfristig ausgeglichen ist (§ 92 Abs. 1 GG).

Im GR-Beschluss Nr. 133 vom 12. September 2018 ist festgelegt, wie das mittelfristige Haushaltsgleichgewicht in der Gemeinde Schlatt ZH umgesetzt wird. Die festgelegte Zeitperiode erstreckt sich über 8 Jahre. Berücksichtigt werden die letzten drei Rechnungsabschlüsse, die beiden aktuellen Budgets, sowie drei Planjahre

Wie im Bericht des Gemeindevorstandes erwähnt, sind Ertragsüberschüsse erwünscht und werden für den Schuldenabbau zwingend benötigt. Daraus ergibt sich für das Budget 2023 folgende Übersicht:

JR 2019	JR 2020	JR 2021	BU 2022	BU 2023	PJ 2024	PJ 2025	PJ 2026	Mittelwert:
391'149	474'763	747'112	165'500	237'600	185'313	21'211	4'678	278'416
kurzfristiges FK per 31.12.2021			250'000					
langfristiges FK per 31.12.2021			1'700'000					
Total:			1'950'000					

Ausgleich des Budgets

Regel: Pro Jahr darf ein Aufwandüberschuss in der Höhe der budgetierten Abschreibungen auf dem Verwaltungsvermögen zuzüglich 3% des Steuerertrags budgetiert werden (§ 92 Abs. 2 GG). Falls Einlagen in die Vorfinanzierungen (§ 90 Abs. 3 GG) oder in die Reserve (§ 123 Abs. 2 GG) budgetiert werden, darf im Budget kein Aufwandüberschuss resultieren.

Jahresergebnis Erfolgsrechnung	Aufwandüberschuss (-) / Ertragsüberschuss (+)		237'600.00
Abschreibungen allgemeiner Haushalt			166'000.00
3 % vom Steuerertrag Rechnungsjahr			21'234.00
Total zulässiger Aufwandüberschuss			187'234.00
Einlagen in Vorfinanzierungen	xxxx	3893.00	0.00
Einlagen in finanzpolitische Reserve	9900	3894.00	0.00

Haushaltsgleichgewicht

Kennzahlen

Regel: Zur Beurteilung der Veränderung des Eigenkapitals, der Zinsbelastung und der Investitionen werden nachfolgende Kennzahlen ausgewiesen (§ 94 GG).

Eigenkapitalquote

Die Eigenkapitalquote gibt Auskunft über die Kapitalstruktur der Gemeinde. Sie zeigt zu welchem Anteil die Aktiven selber finanziert werden. Ein höheres Eigenkapital führt zu mehr Handlungsspielraum der Gemeinde und einer besseren Bonität gegenüber den Kreditgebern.

Richtwerte
> 25 % genügend
< 25 % ungenügend

JR 2019	JR 2020	JR 2021	BU 2022	BU 2023	PJ 2024	PJ 2025	PJ 2026	Ø
33.00%	43.00%	52.00%	56.01%	56.01%	43.07%	35.73%	35.76%	44.32%

Zinsbelastungsquote

Die Zinsbelastungsquote informiert über das Verhältnis der Zinsen zum Einkommen der Gemeinde (laufender Ertrag). Sie zeigt, wie gut die Gemeinde ihre Verpflichtungen gegenüber den Kreditgebern erfüllen kann. Die Tragbarkeitsberechnung erfolgt zu einem durchschnittlichen Zinssatz von 5%.

Richtwerte
< 5 % genügend
> 5 % ungenügend

JR 2019	JR 2020	JR 2021	BU 2022	BU 2023	PJ 2024	PJ 2025	PJ 2026	Ø
1.00%	1.00%	1.00%	0.30%	0.30%	2.76%	4.66%	4.65%	1.96%

Investitionsanteil

Der Investitionsanteil gibt an, welcher Anteil der Ausgaben einer Gemeinde für Investitionen in die Infrastruktur eingesetzt wurde. Er zeigt das Ausmass der Investitionstätigkeit an.

Richtwerte
> 10 % genügend
< 10 % ungenügend

JR 2019	JR 2020	JR 2021	BU 2022	BU 2023	PJ 2024	PJ 2025	PJ 2026	Ø
2.00%	10.00%	8.00%	3.51%	40.89%	41.21%	36.75%	6.70%	18.63%

Erfolgsrechnung

Gestuffer Erfolgsausweis		Budget 2023	Budget 2022	Rechnung 2021
30	Personalaufwand	639'900.00	656'400.00	616'217.29
31	Sach- und übriger Betriebsaufwand	885'700.00	835'800.00	825'891.51
33	Abschreibungen Verwaltungsvermögen	226'800.00	212'900.00	217'494.59
35	Einlagen in Fonds und Spezialfinanzierungen	6'000.00	3'200.00	296.18
36	Transferaufwand	2'396'500.00	2'317'600.00	2'317'012.53
37	Durchlaufende Beiträge	0.00	0.00	0.00
	<i>Total Betrieblicher Aufwand</i>	<i>4'154'900.00</i>	<i>4'025'900.00</i>	<i>3'976'912.10</i>
40	Fiskalertrag	837'900.00	783'100.00	1'026'815.76
41	Regalien und Konzessionen	0.00	0.00	0.00
42	Entgelte	445'100.00	386'300.00	441'558.37
43	Verschiedene Erträge	0.00	0.00	40.00
45	Entnahmen aus Fonds und Spezialfinanzierungen	21'800.00	45'600.00	35'539.98
46	Transferertrag	3'029'100.00	2'935'000.00	3'156'055.62
47	Durchlaufende Beiträge	0.00	0.00	0.00
	<i>Total Betrieblicher Ertrag</i>	<i>4'333'900.00</i>	<i>4'150'000.00</i>	<i>4'660'009.73</i>
	Ergebnis aus betrieblicher Tätigkeit	179'000.00	124'100.00	683'097.63
34	Finanzaufwand	44'600.00	51'600.00	43'721.14
44	Finanzertrag	103'200.00	93'000.00	107'735.20
	Ergebnis aus Finanzierung	58'600.00	41'400.00	64'014.06
Operatives Ergebnis		237'600.00	165'500.00	747'111.69
38	Ausserordentlicher Aufwand	0.00	0.00	0.00
48	Ausserordentlicher Ertrag	0.00	0.00	0.00
Ausserordentliches Ergebnis		0.00	0.00	0.00
Gesamtergebnis Erfolgsrechnung		237'600.00	165'500.00	747'111.69
	Ertragsüberschuss (+) / Aufwandüberschuss (-)			
39	Interne Verrechnungen: Aufwand	270'800.00	319'800.00	299'968.98
49	Interne Verrechnungen: Ertrag	270'800.00	319'800.00	299'968.98

Investitionsrechnung Verwaltungsvermögen

Investitionsrechnung VV, Sachgruppen		Budget 2023	Budget 2022	Rechnung 2021
50	Sachanlagen	2'701'000.00	1'139'500.00	327'759.49
51	Investitionen auf Rechnung Dritter	0.00	0.00	0.00
52	Immaterielle Anlagen	40'000.00	40'000.00	0.00
54	Darlehen	0.00	0.00	0.00
55	Beteiligungen und Grundkapitalien	0.00	0.00	0.00
56	Eigene Investitionsbeiträge	0.00	0.00	4'099.00
57	Durchlaufende Investitionsbeiträge	0.00	0.00	0.00
Total Investitionsausgaben		2'741'000.00	1'179'500.00	331'858.49
60	Übertragung von Sachanlagen in das Finanzvermögen	0.00	0.00	0.00
61	Rückerstattungen	0.00	0.00	0.00
62	Übertragung von immateriellen Anlagen in das Finanzvermögen	0.00	0.00	0.00
63	Investitionsbeiträge für eigene Rechnung	393'700.00	30'000.00	24'103.76
64	Rückzahlung von Darlehen	4'600.00	4'600.00	4'600.00
65	Übertragung von Beteiligungen in der Finanzvermögen	0.00	0.00	0.00
66	Rückzahlung eigener Investitionsbeiträge	0.00	0.00	0.00
67	Durchlaufende Investitionsbeiträge	0.00	0.00	0.00
Total Investitionseinnahmen		398'300.00	34'600.00	28'703.76
Investitionen im Verwaltungsvermögen				
Total Investitionsausgaben		2'741'000.00	1'179'500.00	331'858.49
Total Investitionseinnahmen		398'300.00	34'600.00	28'703.76
Nettoinvestitionen Verwaltungsvermögen		-2'342'700.00	-1'144'900.00	-303'154.73
Nettoinvestitionen (-) / Einnahmenüberschuss (+)				

Investitionsrechnung Finanzvermögen

Investitionsrechnung FV, Sachgruppen		Budget 2023	Budget 2022	Rechnung 2021
70	Investitionen in Sachanlagen	0.00	0.00	0.00
72	Erwerbs- und Verkaufsnebenkosten von Sachanlagen	0.00	0.00	0.00
75	Übertragung von Sachanlagen aus dem Verwaltungsvermögen	0.00	0.00	0.00
77	Übertragung von realisierten Gewinnen aus Sachanlagen in die Erfolgsrechnung	0.00	0.00	1'045.00
Total Ausgaben		0.00	0.00	1'045.00
80	Verkauf von Sachanlagen	0.00	0.00	9'880.00
82	Beiträge Dritter für Sachanlagen	0.00	0.00	0.00
85	Übertragung von Sachanlagen ins Verwaltungsvermögen	0.00	0.00	0.00
87	Übertragung von realisierten Verlusten aus Sachanlagen in die Erfolgsrechnung	0.00	0.00	0.00
Total Einnahmen		0.00	0.00	9'880.00
Investitionen im Finanzvermögen				
Total Ausgaben		0.00	0.00	1'045.00
Total Einnahmen		0.00	0.00	9'880.00
Nettoinvestitionen Finanzvermögen		0.00	0.00	8'835.00
Ausgabenüberschuss (-) / Einnahmenüberschuss (+)				

Budget - Details

Erfolgsrechnung

Erläuterungen zur Erfolgsrechnung

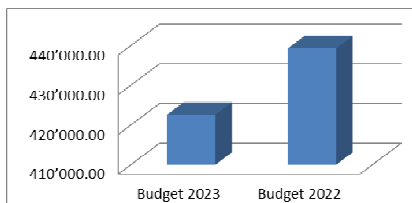
Interne Zinsen

Der **Zinssatz** für die internen Verzinsungen gemäss § 36 VGG beträgt **0.73%** (gemäss GR-Beschluss Nr. 147 vom 26.09.2011). Verzinst wird der Wert Anfang Jahr.

Verzinst werden

- a) die Verpflichtungen der Gemeinde gegenüber Sonderrechnungen,
- b) die Guthaben und Verpflichtungen der Gemeinde gegenüber Spezial- und Vorfinanzierungen der Eigenwirtschaftsbetriebe,
- c) die Liegenschaften des Finanzvermögens,
- d) das Verwaltungsvermögen der Eigenwirtschaftsbetriebe.

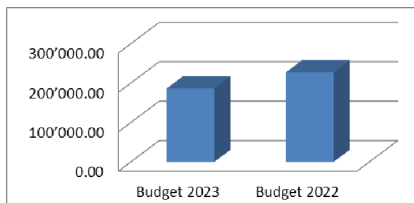
0



Allgemeine Verwaltung

Konto	Budget 2023	Budget 2022	Differenz	
0210.3133.00	41'700.00	34'800.00	6'900.00	Erhöhte Preise, Finanz und Gebührenprogramm Abraxas AG
0210.4612.01	-35'800.00	-30'100.00	-5'700.00	Höhere Steuererträge führen zu höheren Bezugsentschädigungen
0220.3010.00	265'800.00	318'400.00	-52'600.00	Neuanstellungen, nach Weggang von über 33 Jahren in der Verwaltung
0220.3052.00	30'100.00	37'100.00	-7'000.00	Tieferer eingestuft Lohn führt zu geringeren Pensionskassenbeiträgen
0220.3113.00	500.00	11'400.00	-10'900.00	Der neue Server wurde 2022 angeschafft. Nur noch kleine Pauschale berücksichtigt.
0220.4210.01	-50'200.00	-43'400.00	-6'800.00	Anpassung an den Durchschnittswert der letzten 5 Jahre
0220.4910.00	-223'100.00	-268'800.00	45'700.00	Verwaltungsinterne Neuorganisation mit neuem Personal führt zu einer revidierten internen Verrechnung
0290.3144.00	14'900.00	2'800.00	12'100.00	Am Lift im Saal muss ein Hydraulikschlauch ersetzt werden; Neuregelung des Liegenschaftenerhalts

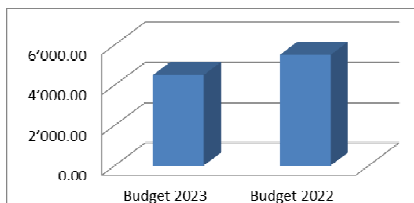
1



Öffentliche Ordnung und Sicherheit

Konto	Budget 2023	Budget 2022	Differenz	
1400.3910.00	28'500.00	64'700.00	-36'200.00	Verwaltungsinterne Neuorganisation mit neuem Personal führt zu einer revidierten internen Verrechnung
1500.4470.00	-7'500.00		-7'500.00	Der Betrag wurde letztes Jahr nicht im Budget eingestellt.

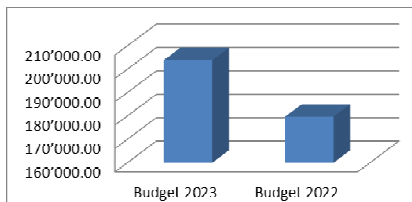
2



Bildung

Konto	Budget 2023	Budget 2022	Differenz
-			

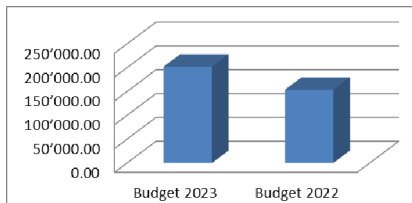
3



Kultur, Sport und Freizeit

Konto	Budget 2023	Budget 2022	Differenz	
3410.3010.00	91'100.00	75'900.00	15'200.00	Aufgrund der längeren sonnigen Trockenperioden, arbeitsrechtliche Stellvertretungen geschaffen
3410.3105.00	25'000.00	10'300.00	14'700.00	Die wetterbedingt höheren Betriebszeiten, führen auch zu höheren Einkäufen
3410.3144.00	5'500.00	500.00	5'000.00	Nach einem Unfall werden die Treppengeländer zu den Garderoben abgesichert
3410.3151.00	7'900.00	1'000.00	6'900.00	Für die neue Anlage wurden Serviceverträge abgeschlossen
3410.3300.30	10'100.00	2'300.00	7'800.00	Die letztjährige Sanierung führt zu höheren Abschreibungen
3410.3300.60		9'300.00	-9'300.00	Dieser Betrag wurde letztjährig fälschlich budgetiert
3410.4250.00	-40'000.00	-19'100.00	-20'900.00	Siehe 3410.3105;was wiederum zu höheren Verkaufserlösen führt

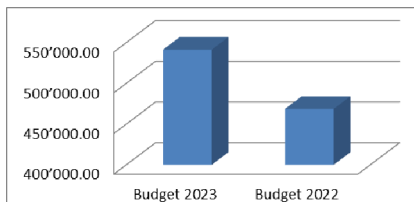
4



Gesundheit

Konto	Budget 2023	Budget 2022	Differenz	
4125.3635.40	46'900.00	41'600.00	5'300.00	Anpassung an die mutmassliche sich entwickelnde Situation
4215.3636.46	35'100.00		35'100.00	Der Eintritt in eine Private Organisation fand 2022 statt, war aber bei der Budgetertellung 2022 nicht absehbar

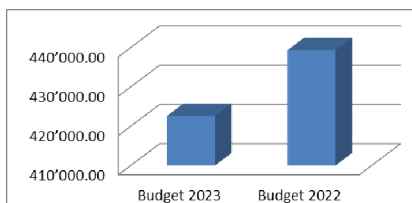
5



Soziale Sicherheit

Konto	Budget 2023	Budget 2022	Differenz	
5120.3635.10	57'200.00	39'000.00	18'200.00	Aufgrund einer steigenden Anzahl zu Untestützenden, steigen die Krankenkassenbeiträge,
5120.4630.00	-21'400.00	-13'800.00	-7'600.00	...was zu höheren Staatsbeiträgen....
5120.4631.00	-17'600.00	-11'300.00	-6'300.00	...und Bundesbeiträgen führt.
5220.3637.20	125'300.00	177'500.00	-52'200.00	Es sind weniger Fallzahlen von Personen mit Ergänzungsleistungen zur IV... und
5220.3637.22	7'900.00	2'400.00	5'500.00	...und Krankheits- und Behinderungskosten mutmasslich erkennbar.
5220.4631.00	-93'200.00	-73'400.00	-19'800.00	Die Staatsbeiträge wurden von 55% af 70% erhöht.
5320.3637.21	143'100.00	51'400.00	91'700.00	Im Gegensatz zur IV ist ein starker Anstieg der Ergänzungsleistungen zur AHV zu erwarten.
5320.4631.00	-102'000.00	-24'400.00	-77'600.00	Was nebst der Erhöhung des Staatsbeitragssatzes auf 70%, generell zu höheren Beträgen führt.
5450.3637.00	10'000.00		10'000.00	Familienergänzende Beiträge werden an Private ausgerichtet.....
5451.3637.00		10'000.00	-10'000.00	...nicht an Kindertagesstätten und Horte; daher neue Kontierung in dieser Funktion
5720.3637.30	105'500.00	73'900.00	31'600.00	Der Bereich Sozialhilfe und Asylwesen ist stetiger Fluktuationen und Weltgeschehnissen unterworfen.
5720.3637.34	56'900.00	42'100.00	14'800.00	Aufgrund der aktuellen Lage und Situation ist mit höheren Ausgaben zu rechnen.
5720.3637.35	34'500.00	5'100.00	29'400.00	Es steigen auch Ausgaben durch die Anmietung von zusätzlich benötigten Wohnräumen.
5720.4631.35	-23'100.00	-4'100.00	-19'000.00	Für die Budgeterstellung wurden auch die akutelle Zahlen gemäss Jahresrechnung 2022 betrachtet und
5720.4637.35	11'400.00	-1'000.00	12'400.00	Anpassungen berücksichtigt.
5730.3160.00	55'100.00	24'000.00	31'100.00	
5730.3637.00	59'300.00	40'100.00	19'200.00	
5730.4631.00	-42'700.00	-52'600.00	9'900.00	

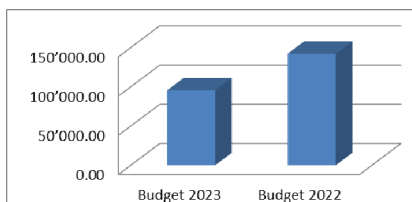
6



Verkehr und Nachrichtenübermittlung

Konto	Budget 2023	Budget 2022	Differenz	
6150.3141.40	34'100.00	39'100.00	-5'000.00	Tiefere Rissanierungen im Unterhalt; 2023 aufgrund des Betrages in der Investitionsrechnung berücksichtigt
6150.3300.10	102'900.00	82'300.00	20'600.00	Die höheren Investitionen führen zu höheren Abschreibungen
6150.4631.00	-209'900.00		-209'900.00	Neu ab 2023; kantonaler Beitrag an den Unerhalt der Gemeindestrassen
6210.3144.00	30'000.00		30'000.00	Buswartehaus Haltestelle Waltenstein
6400.3132.00	15'000.00	5'000.00	10'000.00	Beratungen für das Glasfasernetz

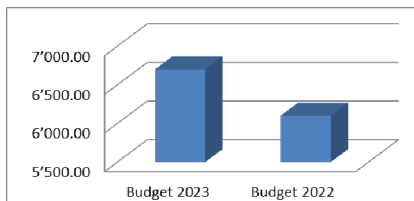
7



Umweltschutz und Raumordnung

Konto	Budget 2023	Budget 2022	Differenz	
7101.3132.00	14'500.00	8'100.00	6'400.00	Durch die Übernahme der WV Waltenstein steigt der Bedarf an Trinkwasserkontrollen....
7101.3143.00	56'700.00	38'900.00	17'800.00	...und der Unterhalt allgemein.
7101.4240.01	-84'400.00	-60'400.00	-24'000.00	Damit verbunden sind auch höhere Wassergebühren zu erwarten
7201.3132.00	2'000.00	18'800.00	-16'800.00	Die Ingenieursleistungen in Zusammenhang mit der Abwasserkatasteraufbereitung sind abgeschlossen.
7201.3143.00	5'000.00	25'000.00	-20'000.00	Geplante Sanierungen abgeschlossen oder aufgeschoben bis GEP überarbeitet ist
7201.3510.00	6'500.00		6'500.00	Über die ganze Funktion 720 tiefere Ausgaben führen zu einer mutmasslichen Einlage....
7201.4510.00		-20'500.00	20'500.00	...und keiner Entnahme aus der Spezialfinanzierung
7202.3151.00	12'000.00	4'000.00	8'000.00	Bei der ARA Unterschlatt sind Sanierungen bei der Elektrik nötig
7410.3142.00	12'000.00	47'000.00	-35'000.00	Bachsanierungen sind 2023 aufgrund der Wesentlichkeitsgrenze in der Investitionsrechnung....
7410.3300.20	9'000.00	3'400.00	5'600.00was zu höheren Abschreibungen führt.
7900.3132.00	2'000.00	26'800.00	-24'800.00	Die BZO ist fertiggestellt. Nun ist der Kanton gefordert die aktuellen Unklarheiten zuerst aufzuarbeiten

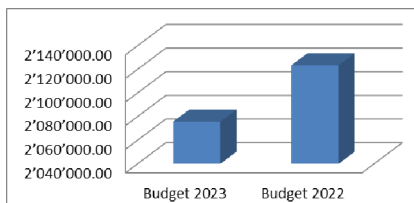
8



Volkswirtschaft

Konto	Budget 2023	Budget 2022	Differenz
-			

9



Finanzen und Steuern

Konto	Budget 2023	Budget 2022	Differenz
-------	-------------	-------------	-----------

9100.4000.10	-69'000.00	-35'000.00	-34'000.00
9100.4000.50	15'000.00	20'000.00	-5'000.00
9100.4001.10	-16'000.00	-8'000.00	-8'000.00
9100.4002.00	-10'000.00	-4'500.00	-5'500.00
9101.4022.00	-20'000.00	-50'000.00	30'000.00
9300.3632.10	948'000.00	1'054'100.00	-106'100.00
9300.4621.50	-1'742'600.00	-1'937'700.00	195'100.00
9300.4621.61	-319'700.00	-359'200.00	39'500.00
9610.3401.00	16'800.00	26'400.00	-9'600.00

Aufgrund der Entwicklungen 2021 und aktuell 2022 mit höherem Steuerertrag ist 2023 auf aktuellem Niveau zu rechnen.

Die Grundstückgewinnsteuern fallen vermutlich tiefer aus als letztes Jahr

Der Finanz- und Lastenausgleich ist der Berechnung des Gemeindeamts zu entnehmen

Durch die Rückzahlung von Schulden, fallen weniger Zinsen an

Erfolgsrechnung

Hauptaufgabenbereiche (Funktionale Gliederung)		Budget 2023		Budget 2022		Rechnung 2021	
		Aufwand	Ertrag	Aufwand	Ertrag	Aufwand	Ertrag
0	Allgemeine Verwaltung	802'600.00	380'000.00	853'400.00	414'100.00	844'500.04	444'832.40
1	Öffentliche Ordnung und Sicherheit	210'400.00	24'100.00	240'300.00	13'100.00	245'507.30	33'798.12
2	Bildung	4'500.00	0.00	5'500.00	0.00	5'442.50	0.00
3	Kultur, Sport und Freizeit	252'600.00	48'700.00	208'600.00	28'900.00	158'853.05	19'043.00
4	Gesundheit	201'900.00	0.00	153'600.00	0.00	136'996.45	0.00
5	Soziale Sicherheit	874'200.00	332'900.00	684'900.00	216'400.00	668'805.85	283'018.60
6	Verkehr und Nachrichtenübermittlung	390'800.00	215'200.00	341'300.00	5'300.00	379'527.91	25'228.05
7	Umweltschutz und Raumordnung	451'300.00	356'000.00	492'600.00	350'600.00	435'344.39	345'673.02
8	Volkswirtschaft	77'700.00	71'000.00	77'800.00	71'700.00	74'151.65	92'497.43
9	Finanzen und Steuern	1'204'300.00	3'280'000.00	1'339'300.00	3'462'700.00	1'371'473.08	3'823'623.29
Total Aufwand / Ertrag		4'470'300.00	4'707'900.00	4'397'300.00	4'562'800.00	4'320'602.22	5'067'713.91
Ertragsüberschuss / Aufwandüberschuss		237'600.00		165'500.00		747'111.69	
Total		4'707'900.00	4'707'900.00	4'562'800.00	4'562'800.00	5'067'713.91	5'067'713.91

Funktionale Gliederung		Budget 2023		Budget 2022		Rechnung 2021	
		Aufwand	Ertrag	Aufwand	Ertrag	Aufwand	Ertrag
0	ALLGEMEINE VERWALTUNG	802'600.00	380'000.00	853'400.00	414'100.00	844'500.04	444'832.40
	<i>Nettoergebnis</i>		<i>422'600.00</i>		<i>439'300.00</i>		<i>399'667.64</i>
01	Legislative und Exekutive	126'400.00	3'000.00	122'700.00	3'000.00	117'348.95	2'252.40
	<i>Nettoergebnis</i>		<i>123'400.00</i>		<i>119'700.00</i>		<i>115'096.55</i>
011	Legislative	43'000.00		40'000.00		43'232.30	96.35
	<i>Nettoergebnis</i>		<i>43'000.00</i>		<i>40'000.00</i>		<i>43'135.95</i>
0110	Legislative	43'000.00		40'000.00		43'232.30	96.35
	<i>Nettoergebnis</i>		<i>43'000.00</i>		<i>40'000.00</i>		<i>43'135.95</i>
3000.01	Entschädigungen, Tag- und Sitzungsgelder Wahlbüro	2'900.00		2'400.00		2'485.15	
3000.02	Entschädigungen, Tag- und Sitzungsgelder RPK	5'200.00		5'200.00		5'095.00	
3050.00	AG-Beiträge AHV, IV, EO, ALV, Verwaltungskosten	200.00		200.00		131.55	
3054.00	AG-Beiträge an Familienausgleichskasse					2.10	
3055.00	AG-Beiträge an Krankentaggeldversicherungen					69.45	
3099.00	Übriger Personalaufwand	500.00		400.00		150.00	
3102.00	Drucksachen, Publikationen	11'500.00		10'400.00		9'313.80	
3130.00	Dienstleistungen Dritter	4'200.00		3'100.00		6'672.40	
3132.00	Honorare externe Berater, Gutachter, Facharbeiter usw.	18'500.00		18'300.00		19'312.85	
4260.00	Rückerstattungen und Kostenbeteiligungen Dritter						96.35
012	Exekutive	83'400.00	3'000.00	82'700.00	3'000.00	74'116.65	2'156.05
	<i>Nettoergebnis</i>		<i>80'400.00</i>		<i>79'700.00</i>		<i>71'960.60</i>
0120	Exekutive	83'400.00	3'000.00	82'700.00	3'000.00	74'116.65	2'156.05
	<i>Nettoergebnis</i>		<i>80'400.00</i>		<i>79'700.00</i>		<i>71'960.60</i>
3000.01	Entschädigungen Gemeinderat	53'600.00		53'000.00		48'953.50	
3000.02	Tag- und Sitzungsgelder	18'900.00		18'900.00		16'610.00	

Funktionale Gliederung		Budget 2023		Budget 2022		Rechnung 2021	
		Aufwand	Ertrag	Aufwand	Ertrag	Aufwand	Ertrag
3050.00	AG-Beiträge AHV, IV, EO, ALV, Verwaltungskosten	4'600.00		4'800.00		3'496.60	
3053.00	AG-Beiträge an Unfall- und Personal-Haftpflichtversicherungen	400.00		400.00		261.55	
3054.00	AG-Beiträge an Familienausgleichskasse	900.00		900.00		652.20	
3090.00	Aus- und Weiterbildung der Behördenmitglieder	800.00		800.00			
3099.00	Übriger Personalaufwand	800.00		800.00		1'876.65	
3130.00	Dienstleistungen Dritter	900.00		900.00		225.00	
3130.02	Mitglieder- und Verbandsbeiträge	1'400.00		1'400.00		1'350.00	
3134.00	Sachversicherungsprämien	300.00		300.00		278.65	
3199.00	Übriger Betriebsaufwand	800.00		500.00		412.50	
4260.00	Rückerstattungen und Kostenbeteiligungen Dritter		3'000.00		3'000.00		2'156.05
02	Allgemeine Dienste	676'200.00	377'000.00	730'700.00	411'100.00	727'151.09	442'580.00
	<i>Nettoergebnis</i>		<i>299'200.00</i>		<i>319'600.00</i>		<i>284'571.09</i>
021	Finanz- und Steuerverwaltung	206'600.00	58'400.00	195'500.00	54'500.00	198'515.02	67'259.05
	<i>Nettoergebnis</i>		<i>148'200.00</i>		<i>141'000.00</i>		<i>131'255.97</i>
0210	Finanz- und Steuerverwaltung	206'600.00	58'400.00	195'500.00	54'500.00	198'515.02	67'259.05
	<i>Nettoergebnis</i>		<i>148'200.00</i>		<i>141'000.00</i>		<i>131'255.97</i>
3090.00	Aus- und Weiterbildung des eigenen Personals	2'500.00		1'200.00		4'640.00	
3100.00	Büromaterial	200.00		200.00		4.20	
3102.00	Drucksachen, Publikationen	1'200.00		1'200.00		1'145.40	
3103.00	Fachliteratur, Zeitschriften	700.00		700.00		648.90	
3130.00	Dienstleistungen Dritter	3'100.00		2'200.00		3'130.99	
3130.01	Allgemeine Verwaltungskosten	1'500.00		1'500.00		1'015.13	
3130.02	Mitglieder- und Verbandsbeiträge	400.00		400.00		360.00	
3130.03	Betriebskosten	1'000.00		1'000.00		820.30	
3132.00	Honorare externe Berater, Gutachter, Facharbeiter usw.	3'000.00		3'000.00			
3133.00	Informatik-Nutzungsaufwand	41'700.00		34'800.00		40'552.65	

Funktionale Gliederung		Budget 2023		Budget 2022		Rechnung 2021	
		Aufwand	Ertrag	Aufwand	Ertrag	Aufwand	Ertrag
3170.00	Reisekosten und Spesen	200.00		100.00			
3181.00	Tatsächliche Forderungsverluste					6'405.65	
3181.01	Abschreibungen und Erlasse von Betriebskosten					-745.85	
3611.00	Entschädigungen an Kantone und Konkordate	500.00		100.00		587.15	
3612.00	Entschädigungen an andere Gemeinden (Scanning)	4'100.00		3'500.00		2'414.00	
3910.00	Interne Verrechnung von Dienstleistungen	141'200.00		139'800.00		132'539.65	
3930.00	Interne Verrechnung von Betriebs- und Verwaltungskosten	5'300.00		5'800.00		4'996.85	
4210.01	Gebühren für Amtshandlungen						40.00
4260.00	Rückerstattungen und Kostenbeteiligungen Dritter						5'698.15
4260.01	Rückerstattungen Betriebskosten		500.00		2'000.00		358.85
4260.02	übrige Rückerstattungen Dritter						82.40
4611.00	Entschädigungen von Kanton für Steuerbezug		22'100.00		22'100.00		24'092.00
4612.01	Entschädigungen von anderen Gemeinden für Steuerbezug		35'800.00		30'100.00		35'867.65
4612.02	Entschädigungen von Gemeinden und Zweckverbänden				300.00		1'120.00
022	Allgemeine Dienste, übrige	405'500.00	294'400.00	475'700.00	335'700.00	439'493.97	354'804.95
	<i>Nettoergebnis</i>		<i>111'100.00</i>		<i>140'000.00</i>		<i>84'689.02</i>
0220	Allgemeine Dienste, übrige	405'500.00	294'400.00	475'700.00	335'700.00	439'493.97	354'804.95
	<i>Nettoergebnis</i>		<i>111'100.00</i>		<i>140'000.00</i>		<i>84'689.02</i>
3000.00	Entschädigungen, Tag- und Sitzungsgelder	1'100.00		1'100.00		1'050.00	
3010.00	Löhne des Verwaltungs- und Betriebspersonals	265'800.00		318'400.00		297'852.75	
3050.00	AG-Beiträge AHV, IV, EO, ALV, Verwaltungskosten	17'700.00		19'700.00		19'295.80	
3052.00	AG-Beiträge an Pensionskassen	30'100.00		37'100.00		36'974.00	
3053.00	AG-Beiträge an Unfall- und Personal- Haftpflichtversicherungen	1'300.00		1'500.00		1'242.05	
3054.00	AG-Beiträge an Familienausgleichskasse	3'200.00		3'600.00		3'586.90	

Funktionale Gliederung		Budget 2023		Budget 2022		Rechnung 2021	
		Aufwand	Ertrag	Aufwand	Ertrag	Aufwand	Ertrag
3055.00	AG-Beiträge an Krankentaggeldversicherungen	2'000.00		2'200.00		2'229.45	
3090.00	Aus- und Weiterbildung des eigenen Personals	2'500.00					
3100.00	Büromaterial	2'200.00		2'200.00		1'935.60	
3102.00	Drucksachen, Publikationen	2'500.00		2'500.00		2'258.20	
3103.00	Fachliteratur, Zeitschriften	500.00		500.00		338.30	
3110.00	Anschaffungen Büromöbel und -geräte	500.00		500.00			
3113.00	Anschaffung Hardware	500.00		11'400.00		203.00	
3118.00	Anschaffung immaterielle Anlagen	200.00		200.00			
3130.01	Allgemeine Verwaltungskosten	3'400.00		4'500.00		3'201.80	
3130.02	Mitglieder- und Verbandsbeiträge	800.00		900.00		688.05	
3130.04	Baubegutachtungen	49'100.00		49'700.00		48'418.40	
3130.06	Nachführung Gemeindearchiv	7'500.00		7'500.00		7'500.00	
3132.00	Honorare externe Berater, Gutachter, Facharbeiter usw.	1'000.00					
3133.00	Informatik-Nutzungsaufwand	3'300.00		2'900.00		3'053.05	
3134.00	Sachversicherungsprämien	500.00		500.00		541.15	
3150.00	Unterhalt Büromöbel und -geräte	500.00				659.20	
3153.00	Informatik-Unterhalt (Hardware)	1'300.00		1'300.00			
3158.00	Unterhalt immaterielle Anlagen	3'100.00		2'600.00		4'411.12	
3162.00	Raten für operatives Leasing	3'800.00		3'800.00		4'020.40	
3170.00	Reisekosten und Spesen	100.00		100.00		34.75	
3636.00	Beiträge an private Organisationen ohne Erwerbszweck	1'000.00		1'000.00			
4210.01	Baubewilligungsgebühren		50'200.00		43'400.00		83'320.10
4210.02	Übrige Gebühren für Amtshandlungen						122.00
4260.02	übrige Rückerstattungen Dritter						897.95
4910.00	Interne Verrechnung von Dienstleistungen		223'100.00		268'800.00		250'477.55
4930.00	Interne Verrechnung von Betriebs- und Verwaltungskosten		21'100.00		23'500.00		19'987.35
029	Verwaltungsliegenschaften, übrige	64'100.00	24'200.00	59'500.00	20'900.00	89'142.10	20'516.00
	<i>Nettoergebnis</i>		<i>39'900.00</i>		<i>38'600.00</i>		<i>68'626.10</i>

Funktionale Gliederung		Budget 2023		Budget 2022		Rechnung 2021	
		Aufwand	Ertrag	Aufwand	Ertrag	Aufwand	Ertrag
0290	Verwaltungsliegenschaften, übrige	64'100.00	24'200.00	59'500.00	20'900.00	89'142.10	20'516.00
	<i>Nettoergebnis</i>		<i>39'900.00</i>		<i>38'600.00</i>		<i>68'626.10</i>
3010.00	Löhne des Verwaltungs- und Betriebspersonals	6'600.00		6'600.00		5'468.80	
3050.00	AG-Beiträge AHV, IV, EO, ALV, Verwaltungskosten	400.00		400.00		352.80	
3053.00	AG-Beiträge an Unfall- und Personal- Haftpflichtversicherungen					21.30	
3054.00	AG-Beiträge an Familienausgleichskasse	100.00				65.65	
3101.00	Betriebs-, Verbrauchsmaterial	1'000.00		1'500.00		182.05	
3111.00	Anschaffungen Apparate, Maschinen, Geräte, Fahrzeuge, Werkzeuge	1'000.00		1'000.00		1'590.00	
3120.00	Ver- und Entsorgung Liegenschaften VV	7'700.00		7'700.00		7'687.25	
3130.01	Dienstleistungen Dritter	300.00		5'000.00		268.60	
3134.00	Sachversicherungsprämien	2'200.00		2'200.00		2'166.95	
3144.00	Unterhalt Hochbauten, Gebäude	14'900.00		2'800.00		19'657.10	
3151.00	Unterhalt Apparate, Maschinen, Geräte, Fahrzeuge, Werkzeuge	1'000.00		1'000.00			
3300.40	Planmässige Abschreibungen Hochbauten VV	28'900.00		31'300.00		51'681.60	
4470.01	Mietzinse Liegenschaften VV		22'500.00		19'200.00		19'236.00
4470.04	Pachtzinsen		700.00		700.00		930.00
4472.00	Benützungsgebühren		1'000.00		1'000.00		350.00
1	ÖFFENTLICHE ORDNUNG UND SICHERHEIT	210'400.00	24'100.00	240'300.00	13'100.00	245'507.30	33'798.12
	<i>Nettoergebnis</i>		<i>186'300.00</i>		<i>227'200.00</i>		<i>211'709.18</i>
11	Öffentliche Sicherheit	9'500.00	600.00	9'600.00	600.00	8'903.20	580.00
	<i>Nettoergebnis</i>		<i>8'900.00</i>		<i>9'000.00</i>		<i>8'323.20</i>
111	Polizei	9'500.00	600.00	9'600.00	600.00	8'903.20	580.00
	<i>Nettoergebnis</i>		<i>8'900.00</i>		<i>9'000.00</i>		<i>8'323.20</i>
1110	Polizei	9'500.00	600.00	9'600.00	600.00	8'903.20	580.00
	<i>Nettoergebnis</i>		<i>8'900.00</i>		<i>9'000.00</i>		<i>8'323.20</i>

Funktionale Gliederung		Budget 2023		Budget 2022		Rechnung 2021	
		Aufwand	Ertrag	Aufwand	Ertrag	Aufwand	Ertrag
3611.00	Entschädigungen an Kanton	7'700.00		7'800.00		7'780.00	
3910.00	Interne Verrechnung von Dienstleistungen	1'800.00		1'800.00		1'123.20	
4210.01	Gebühren für Amtshandlungen		600.00		600.00		580.00
12	Rechtsprechung	2'900.00	600.00	2'900.00	600.00	1'361.70	
	<i>Nettoergebnis</i>		<i>2'300.00</i>		<i>2'300.00</i>		<i>1'361.70</i>
120	Rechtsprechung	2'900.00	600.00	2'900.00	600.00	1'361.70	
	<i>Nettoergebnis</i>		<i>2'300.00</i>		<i>2'300.00</i>		<i>1'361.70</i>
1200	Rechtsprechung	2'900.00	600.00	2'900.00	600.00	1'361.70	
	<i>Nettoergebnis</i>		<i>2'300.00</i>		<i>2'300.00</i>		<i>1'361.70</i>
3132.00	Honorare externe Berater, Gutachter, Facharbeiter usw.	2'500.00		2'500.00		945.90	
3612.01	Entschädigung an Elsau (Friedensrichter Amtssitz)	400.00		400.00		415.80	
4210.00	Gebühren für Amtshandlungen		600.00		600.00		
14	Allgemeines Rechtswesen	112'000.00	9'200.00	146'300.00	8'800.00	138'699.45	10'466.50
	<i>Nettoergebnis</i>		<i>102'800.00</i>		<i>137'500.00</i>		<i>128'232.95</i>
140	Allgemeines Rechtswesen	112'000.00	9'200.00	146'300.00	8'800.00	138'699.45	10'466.50
	<i>Nettoergebnis</i>		<i>102'800.00</i>		<i>137'500.00</i>		<i>128'232.95</i>
1400	Allgemeines Rechtswesen	112'000.00	9'200.00	146'300.00	8'800.00	138'699.45	10'466.50
	<i>Nettoergebnis</i>		<i>102'800.00</i>		<i>137'500.00</i>		<i>128'232.95</i>
3100.00	Büromaterial	200.00		200.00			
3102.00	Drucksachen, Publikationen	100.00		100.00			
3130.01	Dienstleistungen Dritter	100.00		100.00		100.00	
3130.02	Nachführung Grundbuch- und Vermessungswerk	13'600.00		13'600.00		7'870.80	
3132.00	Honorare externe Berater, Gutachter, Facharbeiter usw.	4'600.00		4'600.00			
3133.00	Informatik-Nutzungsaufwand	10'000.00		9'700.00		9'513.70	

Funktionale Gliederung		Budget 2023		Budget 2022		Rechnung 2021	
		Aufwand	Ertrag	Aufwand	Ertrag	Aufwand	Ertrag
3601.00	Ertragsanteile an Kanton (Passbüro, Ausländerausweise)	4'000.00		3'500.00		3'949.20	
3612.01	Entschädigung an regionales Zivilstandsamt	5'800.00		5'900.00		5'774.50	
3612.02	Entschädigung an regionales Betreibungsamt	1'300.00		1'800.00			
3612.03	Entschädigung an KESB Winterthur-Andelfingen	26'400.00		27'300.00		24'566.00	
3612.04	Entschädigung an Fachstelle Erwachsenenschutz (FES)	12'100.00		9'000.00		11'165.70	
3910.00	Interne Verrechnung von Dienstleistungen	28'500.00		64'700.00		70'762.70	
3930.00	Interne Verrechnung von Betriebs- und Verwaltungskosten	5'300.00		5'800.00		4'996.85	
4210.01	Gebühren für Amtshandlungen		7'300.00		7'100.00		8'254.40
4210.02	Einbürgerungsgebühren						200.00
4240.00	Benützungsgebühren und Dienstleistungen (Vermessungsertrag)		1'900.00		1'700.00		2'012.10
15	Feuerwehr	69'900.00	13'700.00	66'200.00	3'100.00	77'552.18	22'351.62
	<i>Nettoergebnis</i>		<i>56'200.00</i>		<i>63'100.00</i>		<i>55'200.56</i>
150	Feuerwehr	69'900.00	13'700.00	66'200.00	3'100.00	77'552.18	22'351.62
	<i>Nettoergebnis</i>		<i>56'200.00</i>		<i>63'100.00</i>		<i>55'200.56</i>
1500	Feuerwehr	69'900.00	13'700.00	66'200.00	3'100.00	77'552.18	22'351.62
	<i>Nettoergebnis</i>		<i>56'200.00</i>		<i>63'100.00</i>		<i>55'200.56</i>
3000.00	Entschädigungen, Tag- und Sitzungsgelder	800.00		800.00		1'646.17	
3010.00	Löhne des Verwaltungs- und Betriebspersonals					138.95	
3010.01	Sold Übung	9'600.00		8'900.00		8'112.77	
3010.02	Sold Einsätze	5'500.00		3'700.00		10'397.39	
3049.00	Übrige Zulagen	9'800.00		9'400.00		9'923.69	
3050.00	AG-Beiträge AHV, IV, EO, ALV, Verwaltungskosten	400.00		400.00		388.93	
3053.00	AG-Beiträge an Unfall- und Personal-Haftpflichtversicherungen					4.95	
3054.00	AG-Beiträge an Familienausgleichskasse	100.00		100.00		72.53	

Funktionale Gliederung		Budget 2023		Budget 2022		Rechnung 2021	
		Aufwand	Ertrag	Aufwand	Ertrag	Aufwand	Ertrag
3090.00	Aus- und Weiterbildung des eigenen Personals	5'100.00		3'700.00		1'605.87	
3099.00	Übriger Personalaufwand	2'000.00		2'100.00		1'577.79	
3100.00	Büromaterial	500.00		300.00		114.85	
3101.00	Betriebs-, Verbrauchsmaterial	1'500.00		1'100.00		1'757.24	
3103.00	Fachliteratur, Zeitschriften	100.00		100.00		130.17	
3111.00	Anschaffungen Apparate, Maschinen, Geräte, Fahrzeuge, Werkzeuge	3'400.00		3'600.00		10'982.89	
3112.00	Anschaffungen Kleider, Wäsche, Vorhänge	2'000.00		1'000.00		2'475.71	
3113.00	Anschaffung Hardware			600.00			
3120.00	Ver- und Entsorgung Liegenschaften VV	2'300.00		1'400.00		2'348.91	
3130.00	Dienstleistungen Dritter	1'400.00		1'400.00		1'234.86	
3134.00	Sachversicherungsprämien	1'600.00		1'600.00		1'161.59	
3137.00	Steuern und Abgaben	100.00				110.51	
3151.00	Unterhalt Apparate, Maschinen, Geräte, Fahrzeuge, Werkzeuge	3'000.00		3'100.00		2'788.55	
3151.01	Unterhalt Mannschaftsaurüstung	200.00		300.00		53.07	
3160.00	Miete und Pacht Liegenschaften	9'800.00		9'600.00		9'757.43	
3170.00	Reisekosten und Spesen	800.00		800.00		823.34	
3192.00	Abgeltung von Rechten	200.00		200.00		167.73	
3199.00	Übriger Betriebsaufwand	500.00		300.00		595.21	
3300.60	Planmässige Abschreibungen Mobilien VV	1'800.00		1'500.00		1'829.82	
3612.00	Entschädigungen an Gemeinden und Zweckverbände	4'200.00		4'200.00		4'184.02	
3660.20	Planmässige Abschreibungen Investitionsbeiträge an Gemeinden und Zweckverbände	3'200.00		6'000.00		3'167.24	
4250.00	Verkäufe		300.00		200.00		305.97
4260.00	Rückerstattungen und Kostenbeteiligungen Dritter		5'400.00		2'600.00		9'812.31
4470.00	Pacht- und Mietzinse Liegenschaften VV		7'500.00				7'467.90
4634.00	Beiträge von öffentlichen Unternehmungen		500.00		300.00		4'765.44
16	Verteidigung	16'100.00		15'300.00		18'990.77	400.00

Funktionale Gliederung		Budget 2023		Budget 2022		Rechnung 2021	
		Aufwand	Ertrag	Aufwand	Ertrag	Aufwand	Ertrag
	<i>Nettoergebnis</i>		16'100.00		15'300.00		18'590.77
161	Militärische Verteidigung	700.00		600.00		513.15	
	<i>Nettoergebnis</i>		700.00		600.00		513.15
1610	Militärische Verteidigung	700.00		600.00		513.15	
	<i>Nettoergebnis</i>		700.00		600.00		513.15
3120.00	Ver- und Entsorgung Liegenschaften VV	200.00		100.00		190.70	
3130.00	Dienstleistungen Dritter	200.00		200.00		50.00	
3134.00	Sachversicherungsprämien	300.00		300.00		272.45	
162	Zivile Verteidigung	15'400.00		14'700.00		18'477.62	400.00
	<i>Nettoergebnis</i>		15'400.00		14'700.00		18'077.62
1620	Zivilschutz	13'500.00		12'800.00		15'748.27	400.00
	<i>Nettoergebnis</i>		13'500.00		12'800.00		15'348.27
3010.00	Löhne des Verwaltungs- und Betriebspersonals	400.00		400.00		247.80	
3053.00	AG-Beiträge an Unfall- und Personal-Haftpflichtversicherungen					0.95	
3101.00	Betriebs-, Verbrauchsmaterial	100.00		100.00		88.75	
3120.00	Ver- und Entsorgung Liegenschaften VV	700.00		700.00		715.50	
3130.00	Dienstleistungen Dritter	2'700.00		2'300.00		2'005.35	
3134.00	Sachversicherungsprämien	100.00				106.30	
3143.00	Unterhalt übrige Tiefbauten					6'538.05	
3170.00	Reisekosten und Spesen					12.60	
3612.00	Entschädigungen an Gemeinden und Zweckverbände	9'000.00		9'300.00		5'520.59	
3660.20	Planmässige Abschreibungen Investitionsbeiträge an Gemeinden und Zweckverbände	500.00				512.38	
4611.00	Entschädigungen von Kantonen und Konkordaten						400.00
1621	Ziviler Gemeindeführungsstab	1'900.00		1'900.00		2'729.35	

Funktionale Gliederung		Budget 2023		Budget 2022		Rechnung 2021	
		Aufwand	Ertrag	Aufwand	Ertrag	Aufwand	Ertrag
	<i>Nettoergebnis</i>		1'900.00		1'900.00		2'729.35
3612.00	Entschädigungen an andere Gemeinden (RFO)	1'900.00		1'900.00		2'729.35	
2	BILDUNG	4'500.00		5'500.00		5'442.50	
	<i>Nettoergebnis</i>		4'500.00		5'500.00		5'442.50
23	Berufliche Grundbildung	500.00		500.00		442.50	
	<i>Nettoergebnis</i>		500.00		500.00		442.50
230	Berufliche Grundbildung	500.00		500.00		442.50	
	<i>Nettoergebnis</i>		500.00		500.00		442.50
2300	Berufliche Grundbildung	500.00		500.00		442.50	
	<i>Nettoergebnis</i>		500.00		500.00		442.50
3631.00	Entschädigungen an Kantone und Konkordate (Berufsbildungsfonds)	500.00		500.00		442.50	
29	Übriges Bildungswesen	4'000.00		5'000.00		5'000.00	
	<i>Nettoergebnis</i>		4'000.00		5'000.00		5'000.00
299	Bildung, Übriges	4'000.00		5'000.00		5'000.00	
	<i>Nettoergebnis</i>		4'000.00		5'000.00		5'000.00
2990	Bildung, Übriges	4'000.00		5'000.00		5'000.00	
	<i>Nettoergebnis</i>		4'000.00		5'000.00		5'000.00
3632.00	Beiträge an Berufsberatung	4'000.00		5'000.00		5'000.00	
3	KULTUR, SPORT UND FREIZEIT	252'600.00	48'700.00	208'600.00	28'900.00	158'853.05	19'043.00
	<i>Nettoergebnis</i>		203'900.00		179'700.00		139'810.05
32	Kultur, übrige	23'800.00	500.00	24'500.00	500.00	21'437.05	1'220.00
	<i>Nettoergebnis</i>		23'300.00		24'000.00		20'217.05
321	Bibliotheken	21'500.00	500.00	22'700.00	500.00	19'577.90	390.00

Funktionale Gliederung		Budget 2023		Budget 2022		Rechnung 2021	
		Aufwand	Ertrag	Aufwand	Ertrag	Aufwand	Ertrag
	<i>Nettoergebnis</i>		21'000.00		22'200.00		19'187.90
3210	Bibliotheken	21'500.00	500.00	22'700.00	500.00	19'577.90	390.00
	<i>Nettoergebnis</i>		21'000.00		22'200.00		19'187.90
3000.01	Entschädigungen Bibliothekskommission	3'300.00		3'300.00		10'461.00	
3000.02	Tag- und Sitzungsgelder Bibliothekskommission	3'000.00		4'000.00		960.00	
3010.00	Löhne des Verwaltungs- und Betriebspersonals	5'000.00		5'000.00			
3050.00	AG-Beiträge AHV, IV, EO, ALV, Verwaltungskosten	800.00		900.00		533.10	
3053.00	AG-Beiträge an Unfall- und Personal- Haftpflichtversicherungen	100.00		100.00		45.85	
3054.00	AG-Beiträge an Familienausgleichskasse	100.00		200.00		92.65	
3099.00	Übriger Personalaufwand	500.00		500.00			
3100.00	Büromaterial					57.40	
3103.00	Anschaffungen Medien	7'000.00		7'000.00		6'986.00	
3105.00	Lebensmittel	200.00		200.00		50.90	
3118.00	Anschaffung immaterielle Anlagen	500.00		500.00			
3130.00	Dienstleistungen Dritter	1'000.00		1'000.00		370.00	
3170.00	Reisekosten und Spesen					21.00	
4240.00	Benützungsgebühren (Bücher- und Medienverleih)		500.00		500.00		390.00
322	Musik und Theater	500.00		500.00		500.00	
	<i>Nettoergebnis</i>		500.00		500.00		500.00
3220	Konzert und Theater	500.00		500.00		500.00	
	<i>Nettoergebnis</i>		500.00		500.00		500.00
3636.00	Entschädigungen an private Organisationen	500.00		500.00		500.00	
329	Kultur, Übriges	1'800.00		1'300.00		1'359.15	830.00
	<i>Nettoergebnis</i>		1'800.00		1'300.00		529.15
3290	Kultur, Übriges	1'800.00		1'300.00		1'359.15	830.00

Funktionale Gliederung		Budget 2023		Budget 2022		Rechnung 2021	
		Aufwand	Ertrag	Aufwand	Ertrag	Aufwand	Ertrag
	<i>Nettoergebnis</i>		1'800.00		1'300.00		529.15
3130.00	Dienstleistungen Dritter	200.00		100.00		859.15	
3636.00	Entschädigungen an private Organisationen	1'600.00		1'200.00		500.00	
4260.00	Rückerstattungen und Kostenbeteiligungen Dritter						830.00
33	Medien	6'000.00		5'400.00		5'295.60	
	<i>Nettoergebnis</i>		6'000.00		5'400.00		5'295.60
332	Massenmedien	6'000.00		5'400.00		5'295.60	
	<i>Nettoergebnis</i>		6'000.00		5'400.00		5'295.60
3320	Massenmedien	6'000.00		5'400.00		5'295.60	
	<i>Nettoergebnis</i>		6'000.00		5'400.00		5'295.60
3102.01	Drucksachen, Publikationen (Schlatterkalender)	2'000.00		2'000.00		1'934.00	
3102.02	Drucksachen, Publikationen (Agenda)	3'000.00		3'000.00		3'000.00	
3130.00	Dienstleistungen Dritter	1'000.00		400.00		361.60	
34	Sport und Freizeit	222'800.00	48'200.00	178'700.00	28'400.00	132'120.40	17'823.00
	<i>Nettoergebnis</i>		174'600.00		150'300.00		114'297.40
341	Sport	222'300.00	48'200.00	178'200.00	28'400.00	131'201.76	17'823.00
	<i>Nettoergebnis</i>		174'100.00		149'800.00		113'378.76
3410	Sport	222'300.00	48'200.00	178'200.00	28'400.00	131'201.76	17'823.00
	<i>Nettoergebnis</i>		174'100.00		149'800.00		113'378.76
3000.00	Entschädigungen, Tag- und Sitzungsgelder			400.00			
3000.01	Entschädigungen Schwimmbadkommission	3'000.00					
3000.02	Tag- und Sitzungsgelder Schwimmbadkommission	1'700.00					
3010.00	Löhne des Verwaltungs- und Betriebspersonals	91'100.00		75'900.00		75'593.10	
3050.00	AG-Beiträge AHV, IV, EO, ALV, Verwaltungskosten	5'600.00		5'000.00		3'148.70	
3052.00	AG-Beiträge an Pensionskassen	7'300.00		8'200.00			

Funktionale Gliederung		Budget 2023		Budget 2022		Rechnung 2021	
		Aufwand	Ertrag	Aufwand	Ertrag	Aufwand	Ertrag
3053.00	AG-Beiträge an Unfall- und Personal-Haftpflichtversicherungen	500.00		400.00		315.00	
3054.00	AG-Beiträge an Familienausgleichskasse	1'000.00		900.00		705.50	
3055.00	AG-Beiträge an Krankentaggeldversicherungen	600.00		500.00		559.35	
3090.00	Aus- und Weiterbildung des eigenen Personals	2'600.00		500.00		2'570.00	
3099.00	Übriger Personalaufwand	200.00		200.00			
3100.00	Büromaterial	100.00		100.00		175.75	
3101.00	Betriebs-, Verbrauchsmaterial	5'000.00		4'500.00		4'297.80	
3105.00	Lebensmittel	25'000.00		10'300.00		9'397.30	
3110.00	Anschaffungen Mobiliar, Geräte	500.00		5'000.00		4'007.60	
3120.00	Ver- und Entsorgung Liegenschaften VV	10'200.00		12'500.00		10'036.40	
3130.00	Dienstleistungen Dritter	4'200.00		2'300.00		2'548.00	
3134.00	Sachversicherungsprämien	400.00		400.00		403.30	
3140.00	Unterhalt an Grundstücken	3'000.00		3'100.00			
3143.00	Unterhalt übrige Tiefbauten	28'700.00		28'700.00			
3144.00	Unterhalt Hochbauten, Gebäude	5'500.00		500.00		130.85	
3151.00	Unterhalt Apparate, Maschinen, Geräte, Fahrzeuge, Werkzeuge	7'900.00		1'000.00		1'078.90	
3300.30	Planmässige Abschreibungen übrige Tiefbauten VV	10'100.00		2'300.00		9'830.48	
3300.40	Planmässige Abschreibungen Hochbauten VV	4'700.00		1'700.00		1'738.83	
3300.60	Planmässige Abschreibungen Mobilien VV			9'300.00			
3634.00	Beiträge an öffentliche Unternehmungen	600.00		300.00		569.25	
3636.00	Beiträge an private Organisationen (Sportvereine)	800.00		800.00		600.00	
3910.00	Interne Verrechnung von Dienstleistungen	700.00		1'900.00		2'246.45	
3930.00	Interne Verrechnung von Betriebs- und Verwaltungskosten	1'300.00		1'500.00		1'249.20	
4240.00	Eintrittsgebühren		8'200.00		9'300.00		3'621.50
4250.00	Verkäufe (Kiosk)		40'000.00		19'100.00		14'201.50
342	Freizeit	500.00		500.00		918.64	

Funktionale Gliederung		Budget 2023		Budget 2022		Rechnung 2021	
		Aufwand	Ertrag	Aufwand	Ertrag	Aufwand	Ertrag
	<i>Nettoergebnis</i>		500.00		500.00		918.64
3420	Freizeit	500.00		500.00		918.64	
	<i>Nettoergebnis</i>		500.00		500.00		918.64
3140.00	Unterhalt an Grundstücken und Ruhebänke	500.00		500.00		888.64	
3636.00	Beiträge an private Organisationen ohne Erwerbszweck					30.00	
4	GESUNDHEIT	201'900.00		153'600.00		136'996.45	
	<i>Nettoergebnis</i>		201'900.00		153'600.00		136'996.45
41	Spitäler, Kranken- und Pflegeheime	101'200.00		60'700.00		39'948.80	
	<i>Nettoergebnis</i>		101'200.00		60'700.00		39'948.80
412	Kranken-, Alters- und Pflegeheime	101'200.00		60'700.00		39'948.80	
	<i>Nettoergebnis</i>		101'200.00		60'700.00		39'948.80
4125	Pflegefinanzierung Kranken-, Alters- und Pflegeheime	101'200.00		60'700.00		39'948.80	
	<i>Nettoergebnis</i>		101'200.00		60'700.00		39'948.80
3634.40	Beiträge an öffentliche Unternehmungen	19'200.00		19'100.00			
3635.40	Beiträge an private Unternehmungen (als beauftragte Leistungserbringer) für Leistungen der Langzeitpflege	46'900.00		41'600.00		36'805.40	
3636.46	Beiträge an private Organisationen ohne Erwerbszweck (als übrige Leistungserbringer) für Leistungen der Langzeitpflege	35'100.00				1'696.25	
3636.47	Beiträge an private Organisationen ohne Erwerbszweck (als übrige Leistungserbringer) für Leistungen der Akut- und Überga					1'447.15	
42	Ambulante Krankenpflege	91'800.00		83'800.00		88'421.35	
	<i>Nettoergebnis</i>		91'800.00		83'800.00		88'421.35
421	Ambulante Krankenpflege	91'000.00		83'000.00		87'643.35	

Funktionale Gliederung		Budget 2023		Budget 2022		Rechnung 2021	
		Aufwand	Ertrag	Aufwand	Ertrag	Aufwand	Ertrag
	<i>Nettoergebnis</i>		91'000.00		83'000.00		87'643.35
4215	Pflegefinanzierung ambulante Krankenpflege (Spitex)	91'000.00		83'000.00		87'643.35	
	<i>Nettoergebnis</i>		91'000.00		83'000.00		87'643.35
3634.50	Beiträge an öffentliche Unternehmungen (als beauftragte Leistungserbringer) für Pflegeleistungen der ambulanten Krankenp	85'000.00		80'000.00		82'769.45	
3635.56	Beiträge an private Unternehmungen (als übrige Leistungserbringer) für ambulante Krankenpflege (Spitex)	5'000.00		2'000.00		4'873.90	
3636.56	Beiträge an private Organisationen ohne Erwerbszweck (als übrige Leistungserbringer) für ambulante Krankenpflege (Spitex)	1'000.00		1'000.00			
422	Rettungsdienste	800.00		800.00		778.00	
	<i>Nettoergebnis</i>		800.00		800.00		778.00
4220	Rettungsdienste	800.00		800.00		778.00	
	<i>Nettoergebnis</i>		800.00		800.00		778.00
3636.00	Beiträge an private Organisationen ohne Erwerbszweck	800.00		800.00		778.00	
43	Gesundheitsprävention	6'800.00		6'900.00		6'674.10	
	<i>Nettoergebnis</i>		6'800.00		6'900.00		6'674.10
431	Alkohol- und Drogenprävention	6'100.00		6'200.00		6'068.40	
	<i>Nettoergebnis</i>		6'100.00		6'200.00		6'068.40
4310	Alkohol- und Drogenprävention	6'100.00		6'200.00		6'068.40	
	<i>Nettoergebnis</i>		6'100.00		6'200.00		6'068.40
3612.00	Entschädigungen an Gemeinden und Zweckverbände	6'100.00		6'200.00		6'068.40	
432	Krankheitsbekämpfung, übrige	400.00		400.00		389.00	
	<i>Nettoergebnis</i>		400.00		400.00		389.00

Funktionale Gliederung		Budget 2023		Budget 2022		Rechnung 2021	
		Aufwand	Ertrag	Aufwand	Ertrag	Aufwand	Ertrag
4320	Krankheitsbekämpfung, übrige	400.00		400.00		389.00	
	<i>Nettoergebnis</i>		400.00		400.00		389.00
3636.00	Beiträge an private Organisationen ohne Erwerbszweck	400.00		400.00		389.00	
434	Lebensmittelkontrolle	300.00		300.00		216.70	
	<i>Nettoergebnis</i>		300.00		300.00		216.70
4340	Lebensmittelkontrolle	300.00		300.00		216.70	
	<i>Nettoergebnis</i>		300.00		300.00		216.70
3612.00	Entschädigungen an Gemeinden und Zweckverbände	300.00		300.00		216.70	
49	Gesundheitswesen, Übriges	2'100.00		2'200.00		1'952.20	
	<i>Nettoergebnis</i>		2'100.00		2'200.00		1'952.20
490	Gesundheitswesen, Übriges	2'100.00		2'200.00		1'952.20	
	<i>Nettoergebnis</i>		2'100.00		2'200.00		1'952.20
4900	Gesundheitswesen, übriges	2'100.00		2'200.00		1'952.20	
	<i>Nettoergebnis</i>		2'100.00		2'200.00		1'952.20
3130.00	Dienstleistungen Dritter	400.00		400.00		402.00	
3636.00	Beiträge an private Organisationen ohne Erwerbszweck	1'700.00		1'800.00		1'550.20	
5	SOZIALE SICHERHEIT	874'200.00	332'900.00	684'900.00	216'400.00	668'805.85	283'018.60
	<i>Nettoergebnis</i>		541'300.00		468'500.00		385'787.25
51	Krankheit und Unfall	59'600.00	59'600.00	41'000.00	41'900.00	39'089.80	39'089.80
	<i>Nettoergebnis</i>			900.00			
512	Prämienverbilligungen	59'600.00	59'600.00	41'000.00	41'900.00	39'089.80	39'089.80
	<i>Nettoergebnis</i>			900.00			

Funktionale Gliederung		Budget 2023		Budget 2022		Rechnung 2021	
		Aufwand	Ertrag	Aufwand	Ertrag	Aufwand	Ertrag
5120	Prämienverbilligungen	59'600.00	59'600.00	41'000.00	41'900.00	39'089.80	39'089.80
	<i>Nettoergebnis</i>			900.00			
3635.10	Beiträge an Krankenkassen für Sozialhilfeempfänger	57'200.00		39'000.00		37'551.90	
3637.10	Beiträge an Sozialhilfeempfänger	2'400.00		2'000.00		1'537.90	
4630.00	Bundesbeiträge		21'400.00		13'800.00		
4631.00	Staatsbeiträge		17'600.00		11'300.00		11'624.40
4637.10	Durch Sozialhilfeempfänger rückerstattete Prämien; IPV		20'600.00		16'800.00		27'465.40
52	Invalidität	163'900.00	93'200.00	208'500.00	73'400.00	168'760.45	78'763.00
	<i>Nettoergebnis</i>		70'700.00		135'100.00		89'997.45
522	Ergänzungsleistungen IV	138'100.00	93'200.00	184'800.00	73'400.00	157'264.70	78'763.00
	<i>Nettoergebnis</i>		44'900.00		111'400.00		78'501.70
5220	Ergänzungsleistungen IV	138'100.00	93'200.00	184'800.00	73'400.00	157'264.70	78'763.00
	<i>Nettoergebnis</i>		44'900.00		111'400.00		78'501.70
3612.00	Entschädigungen an andere Gemeinden	4'900.00		4'900.00		3'500.00	
3637.20	Ergänzungsleistungen zu IV	125'300.00		177'500.00		141'686.00	
3637.22	EL-Krankheits- und Behinderungskosten (zur IV)	7'900.00		2'400.00		12'078.70	
4631.00	Staatsbeiträge		93'200.00		73'400.00		75'002.00
4637.20	Rückerstattungen Ergänzungsleistungen zur IV						3'761.00
523	Invalidenheime	6'600.00		6'600.00		6'560.00	
	<i>Nettoergebnis</i>		6'600.00		6'600.00		6'560.00
5230	Invalidenheime	6'600.00		6'600.00		6'560.00	
	<i>Nettoergebnis</i>		6'600.00		6'600.00		6'560.00
3636.00	Beiträge an private Organisationen ohne Erwerbszweck	6'600.00		6'600.00		6'560.00	
524	Leistungen an Invalide	19'200.00		17'100.00		4'935.75	

Funktionale Gliederung		Budget 2023		Budget 2022		Rechnung 2021	
		Aufwand	Ertrag	Aufwand	Ertrag	Aufwand	Ertrag
	<i>Nettoergebnis</i>		19'200.00		17'100.00		4'935.75
5240	Leistungen an Invalide	19'200.00		17'100.00		4'935.75	
	<i>Nettoergebnis</i>		19'200.00		17'100.00		4'935.75
3637.00	Beiträge an private Haushalte	19'200.00		17'100.00		4'935.75	
53	Alter und Hinterlassene	149'400.00	104'300.00	59'300.00	26'700.00	73'493.65	38'592.50
	<i>Nettoergebnis</i>		45'100.00		32'600.00		34'901.15
531	Alters- und Hinterlassenenversicherung AHV	1'100.00	2'300.00	2'800.00	2'300.00	3'369.65	2'473.50
	<i>Nettoergebnis</i>	1'200.00			500.00		896.15
5310	Alters- und Hinterlassenenversicherung AHV	1'100.00	2'300.00	2'800.00	2'300.00	3'369.65	2'473.50
	<i>Nettoergebnis</i>	1'200.00			500.00		896.15
3910.00	Interne Verrechnung von Dienstleistungen	1'100.00		2'800.00		3'369.65	
4611.00	Entschädigungen von Kantonen und Konkordaten		2'300.00		2'300.00		2'473.50
532	Ergänzungsleistungen AHV	147'200.00	102'000.00	55'500.00	24'400.00	69'112.30	36'119.00
	<i>Nettoergebnis</i>		45'200.00		31'100.00		32'993.30
5320	Ergänzungsleistungen AHV	147'200.00	102'000.00	55'500.00	24'400.00	69'112.30	36'119.00
	<i>Nettoergebnis</i>		45'200.00		31'100.00		32'993.30
3612.00	Entschädigungen an Gemeinden und Zweckverbände	1'400.00		1'400.00		700.00	
3637.21	Ergänzungsleistungen zur AHV	143'100.00		51'400.00		67'218.00	
3637.23	EL-Krankheits- und Behinderungskosten (zur AHV)	2'700.00		2'700.00		1'194.30	
4631.00	Staatsbeiträge		102'000.00		24'400.00		32'294.00
4637.21	Rückerstattungen Ergänzungsleistungen zur AHV						3'825.00
535	Leistungen an das Alter	1'100.00		1'000.00		1'011.70	
	<i>Nettoergebnis</i>		1'100.00		1'000.00		1'011.70

Funktionale Gliederung		Budget 2023		Budget 2022		Rechnung 2021	
		Aufwand	Ertrag	Aufwand	Ertrag	Aufwand	Ertrag
5350	Leistungen an das Alter	1'100.00		1'000.00		1'011.70	
	<i>Nettoergebnis</i>		1'100.00		1'000.00		1'011.70
3636.00	Beiträge an private Organisationen ohne Erwerbszweck	1'100.00		1'000.00		1'011.70	
54	Familie und Jugend	130'800.00		131'700.00		180'371.55	6'864.00
	<i>Nettoergebnis</i>		130'800.00		131'700.00		173'507.55
543	Alimentenbevorschussung und -inkasso	13'400.00		13'400.00		1'422.90	
	<i>Nettoergebnis</i>		13'400.00		13'400.00		1'422.90
5430	Alimentenbevorschussung und -inkasso	13'400.00		13'400.00		1'422.90	
	<i>Nettoergebnis</i>		13'400.00		13'400.00		1'422.90
3637.00	Alimentenbevorschussungen	13'400.00		13'400.00		1'422.90	
544	Jugendschutz	105'800.00		106'700.00		177'448.65	6'864.00
	<i>Nettoergebnis</i>		105'800.00		106'700.00		170'584.65
5440	Jugendschutz	105'800.00		106'700.00		50'825.65	6'864.00
	<i>Nettoergebnis</i>		105'800.00		106'700.00		43'961.65
3102.00	Drucksachen, Publikationen	400.00		400.00		332.50	
3612.00	Entschädigungen an Jugendarbeit Elsau	4'000.00		4'000.00		4'000.00	
3631.00	Entschädigungen an Kantone und Konkordate	67'400.00		68'300.00			
3632.00	Beiträge an Jugendsekretariat	34'000.00		34'000.00		34'563.65	
3635.00	Beiträge an private Unternehmungen					11'929.50	
4260.00	Rückerstattungen und Kostenbeteiligungen Dritter						6'864.00
5441	Kinder- und Jugendheime					126'623.00	
	<i>Nettoergebnis</i>						126'623.00
3635.00	Beiträge an private Unternehmungen					126'623.00	
545	Leistungen an Familien	11'600.00		11'600.00		1'500.00	

Funktionale Gliederung		Budget 2023		Budget 2022		Rechnung 2021	
		Aufwand	Ertrag	Aufwand	Ertrag	Aufwand	Ertrag
	<i>Nettoergebnis</i>		11'600.00		11'600.00		1'500.00
5450	Leistungen an Familien	11'600.00		1'600.00		1'500.00	
	<i>Nettoergebnis</i>		11'600.00		1'600.00		1'500.00
3130.00	Dienstleistungen Dritter	100.00		100.00			
3199.00	Übriger Betriebsaufwand	1'500.00		1'500.00		1'500.00	
3637.00	Beiträge an private Haushalte	10'000.00					
5451	Kindertagesstätten und Kinderhorte			10'000.00			
	<i>Nettoergebnis</i>				10'000.00		
3637.00	Beiträge an private Haushalte			10'000.00			
57	Sozialhilfe und Asylwesen	370'500.00	75'800.00	244'400.00	74'400.00	207'090.40	119'709.30
	<i>Nettoergebnis</i>		294'700.00		170'000.00		87'381.10
571	Beihilfen/Zuschüsse	7'300.00	5'100.00	2'400.00	1'100.00	6'262.00	3'232.00
	<i>Nettoergebnis</i>		2'200.00		1'300.00		3'030.00
5710	Beihilfen/Zuschüsse	7'300.00	5'100.00	2'400.00	1'100.00	6'262.00	3'232.00
	<i>Nettoergebnis</i>		2'200.00		1'300.00		3'030.00
3637.24	Beihilfen	7'300.00		2'400.00		6'262.00	
4631.00	Staatsbeiträge		5'100.00		1'100.00		3'030.00
4637.25	Rückerstattungen kantonalrechtliche Zuschüsse						202.00
572	Wirtschaftliche Hilfe	196'900.00	27'200.00	121'100.00	20'400.00	105'047.35	76'261.40
	<i>Nettoergebnis</i>		169'700.00		100'700.00		28'785.95
5720	Gesetzliche wirtschaftliche Hilfe	196'900.00	27'200.00	121'100.00	20'400.00	105'047.35	76'261.40
	<i>Nettoergebnis</i>		169'700.00		100'700.00		28'785.95
3637.30	Schweizerische Staatsangehörige ohne Kostenersatz	105'500.00		73'900.00		67'413.35	
3637.34	Ausländische Staatsangehörige ohne Kostenersatz	56'900.00		42'100.00		20'913.80	

Funktionale Gliederung		Budget 2023		Budget 2022		Rechnung 2021	
		Aufwand	Ertrag	Aufwand	Ertrag	Aufwand	Ertrag
3637.35	Ausländische Staatsangehörige mit vollem Kostenersatz	34'500.00		5'100.00		16'720.20	
4631.00	Staatsbeiträge		7'900.00		7'700.00		1'227.80
4631.35	Kostenerstattungen des Kantons für ausländische Staatsangehörige mit vollem Kostenersatz		23'100.00		4'100.00		8'720.45
4637.30	Rückerstattungen Dritter für schweizerische Staatsangehörige ohne Kostenersatz		7'600.00		7'600.00		58'313.40
4637.35	Rückerstattungen Dritter für ausländische Staatsangehörige mit vollem Kostenersatz		-11'400.00		1'000.00		7'999.75
573	Asylwesen	127'300.00	43'200.00	80'000.00	52'600.00	68'327.30	39'832.35
	<i>Nettoergebnis</i>		<i>84'100.00</i>		<i>27'400.00</i>		<i>28'494.95</i>
5730	Asylwesen	127'300.00	43'200.00	80'000.00	52'600.00	68'327.30	39'832.35
	<i>Nettoergebnis</i>		<i>84'100.00</i>		<i>27'400.00</i>		<i>28'494.95</i>
3160.00	Miete und Pacht Liegenschaften	55'100.00		24'000.00		21'620.30	
3612.00	Entschädigungen an Gemeinden und Zweckverbände	400.00		400.00			
3637.00	Beiträge an private Haushalte	59'300.00		40'100.00		36'472.05	
3910.00	Interne Verrechnung von Dienstleistungen	11'200.00		14'000.00		8'985.75	
3930.00	Interne Verrechnung von Betriebs- und Verwaltungskosten	1'300.00		1'500.00		1'249.20	
4260.00	Rückerstattungen und Kostenbeteiligungen Dritter		500.00				551.95
4631.00	Beiträge des Kantons		42'700.00		52'600.00		39'280.40
579	Fürsorge, Übriges	39'000.00	300.00	40'900.00	300.00	27'453.75	383.55
	<i>Nettoergebnis</i>		<i>38'700.00</i>		<i>40'600.00</i>		<i>27'070.20</i>
5790	Fürsorge, Übriges	39'000.00	300.00	40'900.00	300.00	27'453.75	383.55
	<i>Nettoergebnis</i>		<i>38'700.00</i>		<i>40'600.00</i>		<i>27'070.20</i>
3103.00	Fachliteratur, Zeitschriften	200.00		200.00			
3130.00	Dienstleistungen Dritter	1'000.00		1'000.00		925.00	

Funktionale Gliederung		Budget 2023		Budget 2022		Rechnung 2021	
		Aufwand	Ertrag	Aufwand	Ertrag	Aufwand	Ertrag
3134.00	Sachversicherungsprämien	100.00		100.00		76.35	
3611.00	Entschädigungen an Kantone und Konkordate					40.40	
3636.00	Beiträge an private Organisationen ohne Erwerbszweck	200.00		200.00		200.00	
3910.00	Interne Verrechnung von Dienstleistungen	33'500.00		35'000.00		22'464.35	
3930.00	Interne Verrechnung von Betriebs- und Verwaltungskosten	4'000.00		4'400.00		3'747.65	
4611.00	Entschädigungen von Kantonen und Konkordaten		300.00		300.00		383.55
6	VERKEHR UND NACHRICHTENÜBERMITTLUNG	390'800.00	215'200.00	341'300.00	5'300.00	379'527.91	25'228.05
	<i>Nettoergebnis</i>		<i>175'600.00</i>		<i>336'000.00</i>		<i>354'299.86</i>
61	Strassenverkehr	250'700.00	215'200.00	233'700.00	5'300.00	248'137.86	5'303.55
	<i>Nettoergebnis</i>		<i>35'500.00</i>		<i>228'400.00</i>		<i>242'834.31</i>
615	Gemeindestrassen	250'700.00	215'200.00	233'700.00	5'300.00	248'137.86	5'303.55
	<i>Nettoergebnis</i>		<i>35'500.00</i>		<i>228'400.00</i>		<i>242'834.31</i>
6150	Gemeindestrassen	250'700.00	215'200.00	233'700.00	5'300.00	248'137.86	5'303.55
	<i>Nettoergebnis</i>		<i>35'500.00</i>		<i>228'400.00</i>		<i>242'834.31</i>
3010.00	Löhne des Verwaltungs- und Betriebspersonals	3'800.00		3'800.00		3'719.20	
3050.00	AG-Beiträge AHV, IV, EO, ALV, Verwaltungskosten	300.00				240.05	
3053.00	AG-Beiträge an Unfall- und Personal-Haftpflichtversicherungen					14.50	
3054.00	AG-Beiträge an Familienausgleichskasse					44.65	
3101.00	Betriebs-, Verbrauchsmaterial	14'000.00		12'000.00		26'344.50	
3102.00	Drucksachen, Publikationen					344.30	
3111.00	Anschaffungen Apparate, Maschinen, Geräte, Fahrzeuge, Werkzeuge	2'000.00		2'000.00			
3130.00	Dienstleistungen Dritter	2'100.00		2'100.00		5'241.70	

Funktionale Gliederung		Budget 2023		Budget 2022		Rechnung 2021	
		Aufwand	Ertrag	Aufwand	Ertrag	Aufwand	Ertrag
3132.00	Honorare externe Berater, Gutachter, Facharbeiter usw.	1'000.00		3'200.00		11'435.45	
3134.00	Sachversicherungsprämien	300.00		300.00		262.15	
3141.10	Winterdienst	36'800.00		32'900.00		41'015.00	
3141.20	Strassenreinigung	23'500.00		26'200.00		18'508.50	
3141.30	Strassenbeleuchtungen und Strassensignale	8'500.00		8'400.00		7'299.70	
3141.40	Belagsarbeiten, Entwässerungen	34'100.00		39'100.00		28'051.95	
3141.50	Übrige Unterhaltskosten	17'500.00		17'500.00		13'754.95	
3151.00	Unterhalt Apparate, Maschinen, Geräte, Fahrzeuge, Werkzeuge	500.00		500.00		2'645.30	
3300.10	Planmässige Abschreibungen Strassen und Verkehrswege VV	102'900.00		82'300.00		85'791.16	
3300.40	Planmässige Abschreibungen Hochbauten VV	3'400.00		3'400.00		3'424.80	
4260.00	Rückerstattungen und Kostenbeteiligungen Dritter (EKZ)		5'300.00		5'300.00		5'303.55
4631.00	Staatsbeiträge		209'900.00				
62	Öffentlicher Verkehr	125'100.00		102'600.00		84'132.00	
	<i>Nettoergebnis</i>		<i>125'100.00</i>		<i>102'600.00</i>		<i>84'132.00</i>
621	Öffentliche Verkehrsinfrastruktur	30'000.00					
	<i>Nettoergebnis</i>		<i>30'000.00</i>				
6210	Öffentliche Verkehrsinfrastruktur	30'000.00					
	<i>Nettoergebnis</i>		<i>30'000.00</i>				
3144.00	Unterhalt Hochbauten, Gebäude	30'000.00					
622	Regional- und Agglomerationsverkehr	95'100.00		102'600.00		84'132.00	
	<i>Nettoergebnis</i>		<i>95'100.00</i>		<i>102'600.00</i>		<i>84'132.00</i>
6220	Regional- und Agglomerationsverkehr	95'100.00		102'600.00		84'132.00	
	<i>Nettoergebnis</i>		<i>95'100.00</i>		<i>102'600.00</i>		<i>84'132.00</i>
3634.01	Beiträge an Verkehrsverbund (ZVV)	95'100.00		102'600.00		84'132.00	

Funktionale Gliederung		Budget 2023		Budget 2022		Rechnung 2021	
		Aufwand	Ertrag	Aufwand	Ertrag	Aufwand	Ertrag
64	Nachrichtenübermittlung	15'000.00		5'000.00		47'258.05	19'924.50
	<i>Nettoergebnis</i>		15'000.00		5'000.00		27'333.55
640	Nachrichtenübermittlung	15'000.00		5'000.00		47'258.05	19'924.50
	<i>Nettoergebnis</i>		15'000.00		5'000.00		27'333.55
6400	Nachrichtenübermittlung	15'000.00		5'000.00		47'258.05	19'924.50
	<i>Nettoergebnis</i>		15'000.00		5'000.00		27'333.55
3130.00	Dienstleistungen Dritter					2'247.95	
3132.00	Honorare externe Berater, Gutachter, Facharbeiter usw.	15'000.00		5'000.00		45'010.10	
4630.00	Beiträge vom Bund						19'924.50
7	UMWELTSCHUTZ UND RAUMORDNUNG	451'300.00	356'000.00	492'600.00	350'600.00	435'344.39	345'673.02
	<i>Nettoergebnis</i>		95'300.00		142'000.00		89'671.37
71	Wasserversorgung	130'300.00	125'400.00	102'800.00	101'300.00	98'329.31	96'801.56
	<i>Nettoergebnis</i>		4'900.00		1'500.00		1'527.75
710	Wasserversorgung	130'300.00	125'400.00	102'800.00	101'300.00	98'329.31	96'801.56
	<i>Nettoergebnis</i>		4'900.00		1'500.00		1'527.75
7100	Wasserversorgung (allgemein)	4'900.00		1'500.00		1'527.75	
	<i>Nettoergebnis</i>		4'900.00		1'500.00		1'527.75
3010.00	Löhne des Verwaltungs- und Betriebspersonals	4'500.00					
3050.00	AG-Beiträge AHV, IV, EO, ALV, Verwaltungskosten	300.00					
3054.00	AG-Beiträge an Familienausgleichskasse	100.00					
3143.00	Unterhalt öffentliche Brunnen			1'500.00		1'527.75	
7101	Wasserwerk (Gemeindebetrieb)	125'400.00	125'400.00	101'300.00	101'300.00	96'801.56	96'801.56
	<i>Nettoergebnis</i>						
3000.00	Entschädigungen, Tag- und Sitzungsgelder			600.00		517.00	

Funktionale Gliederung		Budget 2023		Budget 2022		Rechnung 2021	
		Aufwand	Ertrag	Aufwand	Ertrag	Aufwand	Ertrag
3000.01	Entschädigungen Wasserkommission	4'000.00					
3000.02	Tag- und Sitzungsgelder Wasserkommission	1'700.00					
3010.00	Löhne des Verwaltungs- und Betriebspersonals	3'300.00		3'200.00		2'984.60	
3050.00	AG-Beiträge AHV, IV, EO, ALV, Verwaltungskosten	700.00		300.00		157.65	
3053.00	AG-Beiträge an Unfall- und Personal- Haftpflichtversicherungen					13.50	
3054.00	AG-Beiträge an Familienausgleichskasse	100.00		100.00		29.30	
3090.00	Aus- und Weiterbildung des eigenen Personals	1'000.00		1'000.00			
3101.00	Betriebs-, Verbrauchsmaterial	100.00		100.00			
3111.00	Anschaffungen Apparate, Maschinen, Geräte, Fahrzeuge, Werkzeuge	3'000.00		1'400.00		760.35	
3120.00	Ver- und Entsorgung	3'900.00		2'100.00		2'962.10	
3130.00	Dienstleistungen Dritter	4'100.00		2'700.00		14'706.85	
3132.00	Honorare externe Berater, Gutachter, Facharbeiter usw.	14'500.00		8'100.00		6'123.95	
3134.00	Sachversicherungsprämien	500.00		300.00		308.85	
3137.00	Steuern und Abgaben	2'200.00		1'500.00		1'533.00	
3143.00	Unterhalt übrige Tiefbauten	56'700.00		38'900.00		38'528.90	
3143.01	Unterhalt Reservoire, Pumpstationen, Quellfassungen					1'638.70	
3151.00	Unterhalt Apparate, Maschinen, Geräte, Fahrzeuge, Werkzeuge	3'200.00		1'100.00			
3300.20	Planmässige Abschreibungen Wasserbau VV			4'800.00			
3300.30	Planmässige Abschreibungen übrige Tiefbauten VV	6'400.00		13'000.00		3'023.82	
3300.60	Planmässige Abschreibungen Mobilien VV	9'700.00		9'700.00		9'702.42	
3300.90	Planmässige Abschreibungen übrige Sachanlagen VV	3'600.00		5'600.00		5'606.02	
3910.00	Interne Verrechnung von Dienstleistungen	1'100.00		1'900.00		2'246.45	
3930.00	Interne Verrechnung von Betriebs- und Verwaltungskosten	1'300.00		1'500.00		1'249.20	

Funktionale Gliederung		Budget 2023		Budget 2022		Rechnung 2021	
		Aufwand	Ertrag	Aufwand	Ertrag	Aufwand	Ertrag
3940.00	Interne Verrechnung von kalkulatorischen Zinsen und Finanzaufwand	4'300.00		3'400.00		4'708.90	
4240.01	Wassergebühren		84'400.00		60'400.00		59'336.00
4240.05	Wasserzählermieten		12'900.00		9'000.00		8'835.00
4510.00	Entnahmen aus Spezialfinanzierungen des EK		21'600.00		25'100.00		21'786.81
4631.00	Staatsbeiträge		5'400.00		5'400.00		5'372.00
4940.00	Interne Verrechnung von kalkulatorischen Zinsen und Finanzaufwand		1'100.00		1'400.00		1'471.75
72	Abwasserbeseitigung	161'100.00	161'100.00	180'800.00	180'800.00	174'215.21	174'215.21
	<i>Nettoergebnis</i>						
720	Abwasserbeseitigung	161'100.00	161'100.00	180'800.00	180'800.00	174'215.21	174'215.21
	<i>Nettoergebnis</i>						
7201	Abwasserbeseitigung (Gemeindebetrieb)	9'400.00	151'800.00	35'800.00	171'500.00	14'433.06	160'463.52
	<i>Nettoergebnis</i>	<i>142'400.00</i>		<i>135'700.00</i>		<i>146'030.46</i>	
3130.00	Dienstleistungen Dritter	4'800.00		2'300.00		19'718.99	
3132.00	Honorare externe Berater, Gutachter, Facharbeiter usw.	2'000.00		18'800.00		4'115.88	
3143.00	Unterhalt übrige Tiefbauten	5'000.00		25'000.00		4'096.05	
3300.30	Planmässige Abschreibungen übrige Tiefbauten VV	-14'500.00		-17'400.00		-20'434.51	
3300.90	Planmässige Abschreibungen übrige Sachanlagen VV	4'000.00		3'400.00		3'441.00	
3510.00	Einlagen in Spezialfinanzierungen des Eigenkapitals	5'700.00					
3910.00	Interne Verrechnung von Dienstleistungen	1'100.00		2'200.00		2'246.45	
3930.00	Interne Verrechnung von Betriebs- und Verwaltungskosten	1'300.00		1'500.00		1'249.20	
4240.00	Abwassergebühren		145'500.00		144'300.00		144'744.00
4510.00	Entnahmen aus Spezialfinanzierungen des EK				20'500.00		8'882.17
4940.00	Interne Verrechnung von kalkulatorischen Zinsen und Finanzaufwand		6'300.00		6'700.00		6'837.35

Funktionale Gliederung		Budget 2023		Budget 2022		Rechnung 2021	
		Aufwand	Ertrag	Aufwand	Ertrag	Aufwand	Ertrag
7202	Kläranlage Unterschlatt (Gemeindebetrieb)	83'300.00	100.00	76'100.00	100.00	94'970.81	70.00
	<i>Nettoergebnis</i>		<i>83'200.00</i>		<i>76'000.00</i>		<i>94'900.81</i>
3010.00	Löhne des Verwaltungs- und Betriebspersonals	10'000.00		10'000.00		9'714.25	
3050.00	AG-Beiträge AHV, IV, EO, ALV, Verwaltungskosten	300.00		400.00		342.70	
3053.00	AG-Beiträge an Unfall- und Personal- Haftpflichtversicherungen	100.00		100.00		38.60	
3054.00	AG-Beiträge an Familienausgleichskasse	100.00		100.00		63.65	
3101.00	Betriebs-, Verbrauchsmaterial	1'000.00		1'000.00		720.40	
3111.00	Anschaffungen Apparate, Maschinen, Geräte, Fahrzeuge, Werkzeuge					6'547.96	
3120.00	Ver- und Entsorgung Liegenschaften VV	10'400.00		10'800.00		9'329.11	
3130.00	Dienstleistungen Dritter	6'500.00		6'500.00		7'084.68	
3132.00	Honorare externe Berater, Gutachter, Facharbeiter usw.	800.00		800.00		2'778.60	
3134.00	Sachversicherungsprämien	200.00		200.00		182.90	
3143.00	Unterhalt übrige Tiefbauten	2'000.00		2'000.00		476.23	
3151.00	Unterhalt Apparate, Maschinen, Geräte, Fahrzeuge, Werkzeuge	12'000.00		4'000.00		16'069.76	
3170.00	Reisekosten und Spesen	200.00		200.00		20.00	
3300.30	Planmässige Abschreibungen übrige Tiefbauten VV	33'100.00		33'100.00		34'268.52	
3630.00	Beiträge an den Bund	3'500.00		3'400.00		3'546.00	
3940.00	Interne Verrechnung von kalkulatorischen Zinsen und Finanzaufwand	3'100.00		3'500.00		3'787.45	
4260.00	Rückerstattungen und Kostenbeteiligungen Dritter		100.00		100.00		70.00
7203	Kläranlage Waltenstein (Gemeindebetrieb)	56'900.00	9'200.00	57'400.00	9'200.00	57'490.90	13'681.69
	<i>Nettoergebnis</i>		<i>47'700.00</i>		<i>48'200.00</i>		<i>43'809.21</i>
3010.00	Löhne des Verwaltungs- und Betriebspersonals	9'000.00		9'000.00		7'973.00	
3050.00	AG-Beiträge AHV, IV, EO, ALV, Verwaltungskosten	600.00		400.00		187.30	

Funktionale Gliederung		Budget 2023		Budget 2022		Rechnung 2021	
		Aufwand	Ertrag	Aufwand	Ertrag	Aufwand	Ertrag
3053.00	AG-Beiträge an Unfall- und Personal-Haftpflichtversicherungen			100.00		31.10	
3054.00	AG-Beiträge an Familienausgleichskasse	100.00		100.00		34.85	
3101.00	Betriebs-, Verbrauchsmaterial	1'000.00		2'500.00		622.20	
3111.00	Anschaffungen Apparate, Maschinen, Geräte, Fahrzeuge, Werkzeuge					1'306.41	
3120.00	Ver- und Entsorgung Liegenschaften VV	4'900.00		4'900.00		4'601.66	
3130.00	Dienstleistungen Dritter	7'700.00		6'700.00		7'704.15	
3132.00	Honorare externe Berater, Gutachter, Facharbeiter usw.	800.00		800.00			
3134.00	Sachversicherungsprämien	200.00		200.00		244.85	
3143.00	Unterhalt übrige Tiefbauten	2'000.00		2'000.00		1'887.19	
3151.00	Unterhalt Apparate, Maschinen, Geräte, Fahrzeuge, Werkzeuge	4'000.00		4'000.00		5'827.53	
3170.00	Reisekosten und Spesen	200.00		200.00		271.10	
3300.30	Planmässige Abschreibungen übrige Tiefbauten VV	23'000.00		23'000.00		23'017.01	
3630.00	Beiträge an den Bund	3'000.00		2'900.00		2'970.00	
3940.00	Interne Verrechnung von kalkulatorischen Zinsen und Finanzaufwand	400.00		600.00		812.55	
4260.00	Rückerstattungen und Kostenbeteiligungen Dritter		9'200.00		9'200.00		13'681.69
7204	Kläranlage Nussberg (Gemeindebetrieb)	11'500.00		11'500.00		7'320.44	
	<i>Nettoergebnis</i>		<i>11'500.00</i>		<i>11'500.00</i>		<i>7'320.44</i>
3010.00	Löhne des Verwaltungs- und Betriebspersonals	4'500.00		4'500.00		4'520.00	
3050.00	AG-Beiträge AHV, IV, EO, ALV, Verwaltungskosten	100.00		100.00		95.45	
3053.00	AG-Beiträge an Unfall- und Personal-Haftpflichtversicherungen					17.50	
3054.00	AG-Beiträge an Familienausgleichskasse					17.70	
3101.00	Betriebs-, Verbrauchsmaterial	1'000.00		1'000.00		606.30	
3120.00	Ver- und Entsorgung Liegenschaften VV	1'200.00		1'200.00		1'122.33	
3130.00	Dienstleistungen Dritter	900.00		900.00		737.51	

Funktionale Gliederung		Budget 2023		Budget 2022		Rechnung 2021	
		Aufwand	Ertrag	Aufwand	Ertrag	Aufwand	Ertrag
3132.00	Honorare externe Berater, Gutachter, Facharbeiter usw.	500.00		500.00			
3134.00	Sachversicherungsprämien	200.00		200.00		178.65	
3143.00	Unterhalt übrige Tiefbauten	1'000.00		1'000.00			
3151.00	Unterhalt Apparate, Maschinen, Geräte, Fahrzeuge, Werkzeuge	2'000.00		2'000.00			
3170.00	Reisekosten und Spesen	100.00		100.00		25.00	
73	Abfallwirtschaft	68'900.00	66'500.00	68'100.00	65'500.00	73'276.40	70'436.75
	<i>Nettoergebnis</i>		<i>2'400.00</i>		<i>2'600.00</i>		<i>2'839.65</i>
730	Abfallwirtschaft	68'900.00	66'500.00	68'100.00	65'500.00	73'276.40	70'436.75
	<i>Nettoergebnis</i>		<i>2'400.00</i>		<i>2'600.00</i>		<i>2'839.65</i>
7300	Abfallwirtschaft (allgemein)	6'000.00	3'600.00	6'200.00	3'600.00	4'007.65	1'568.00
	<i>Nettoergebnis</i>		<i>2'400.00</i>		<i>2'600.00</i>		<i>2'439.65</i>
3130.00	Dienstleistungen Dritter	3'600.00		3'600.00		1'568.00	
3612.00	Entschädigungen an Gemeinden und Zweckverbände	2'400.00		2'600.00		2'439.65	
4260.00	Rückerstattungen und Kostenbeteiligungen Dritter		3'600.00		3'600.00		1'568.00
7301	Abfallwirtschaft (Gemeindebetrieb)	62'900.00	62'900.00	61'900.00	61'900.00	69'268.75	68'868.75
	<i>Nettoergebnis</i>						<i>400.00</i>
3010.00	Löhne des Verwaltungs- und Betriebspersonals	5'100.00		1'500.00		1'903.45	
3050.00	AG-Beiträge AHV, IV, EO, ALV, Verwaltungskosten	200.00					
3053.00	AG-Beiträge an Unfall- und Personal-Haftpflichtversicherungen					7.35	
3130.01	Allgemeine Verwaltungskosten	700.00		3'300.00		3'886.20	
3130.02	Abfuhrkosten (Separatsammlungen)	15'700.00		12'400.00		16'750.80	
3130.03	Abfuhrkosten (Hauskehricht)	21'100.00		20'400.00		24'360.95	
3143.00	Unterhalt übrige Tiefbauten	500.00		500.00			

Funktionale Gliederung		Budget 2023		Budget 2022		Rechnung 2021	
		Aufwand	Ertrag	Aufwand	Ertrag	Aufwand	Ertrag
3510.00	Einlagen in Spezialfinanzierungen des Eigenkapitals			2'900.00			
3614.00	Entschädigungen an öffentliche Unternehmungen (KVA)	17'200.00		17'200.00		18'864.35	
3910.00	Interne Verrechnung von Dienstleistungen	1'100.00		2'200.00		2'246.45	
3930.00	Interne Verrechnung von Betriebs- und Verwaltungskosten	1'300.00		1'500.00		1'249.20	
4240.01	Kehrichtabfuhrgebühren		34'400.00		34'100.00		34'450.00
4240.02	Grundgebühren		24'100.00		23'800.00		24'281.25
4240.03	Sonderabfuhrgebühren		1'800.00		1'800.00		1'804.00
4260.00	Rückerstattungen und Kostenbeteiligungen Dritter		1'800.00		1'600.00		2'869.80
4510.00	Entnahmen aus Spezialfinanzierungen des EK		200.00				4'871.00
4940.00	Interne Verrechnung von kalkulatorischen Zinsen und Finanzaufwand		600.00		600.00		592.70
74	Verbauungen	21'000.00		50'400.00		22'268.30	
	<i>Nettoergebnis</i>		21'000.00		50'400.00		22'268.30
741	Gewässerverbauungen	21'000.00		50'400.00		22'268.30	
	<i>Nettoergebnis</i>		21'000.00		50'400.00		22'268.30
7410	Gewässerverbauungen	21'000.00		50'400.00		22'268.30	
	<i>Nettoergebnis</i>		21'000.00		50'400.00		22'268.30
3010.00	Löhne des Verwaltungs- und Betriebspersonals					42.10	
3053.00	AG-Beiträge an Unfall- und Personal-Haftpflichtversicherungen					1.00	
3132.00	Honorare externe Berater, Gutachter, Facharbeiter usw.					236.50	
3142.00	Unterhalt Wasserbau	12'000.00		47'000.00		19'895.40	
3300.20	Planmässige Abschreibungen Wasserbau WW	9'000.00		3'400.00		2'093.30	
75	Arten- und Landschaftsschutz	11'600.00		7'200.00		2'794.20	
	<i>Nettoergebnis</i>		11'600.00		7'200.00		2'794.20

Funktionale Gliederung		Budget 2023		Budget 2022		Rechnung 2021	
		Aufwand	Ertrag	Aufwand	Ertrag	Aufwand	Ertrag
750	Arten- und Landschaftsschutz	11'600.00		7'200.00		2'794.20	
	<i>Nettoergebnis</i>		<i>11'600.00</i>		<i>7'200.00</i>		<i>2'794.20</i>
7500	Arten- und Landschaftsschutz	11'600.00		7'200.00		2'794.20	
	<i>Nettoergebnis</i>		<i>11'600.00</i>		<i>7'200.00</i>		<i>2'794.20</i>
3000.01	Entschädigungen Naturschutzkommission	3'000.00		3'800.00		1'144.00	
3000.02	Tag- und Sitzungsgelder Naturschutzkommission	1'400.00		600.00		180.00	
3010.00	Löhne des Verwaltungs- und Betriebspersonals	1'400.00					
3050.00	AG-Beiträge AHV, IV, EO, ALV, Verwaltungskosten	400.00		300.00		3.85	
3053.00	AG-Beiträge an Unfall- und Personal- Haftpflichtversicherungen					5.15	
3054.00	AG-Beiträge an Familienausgleichskasse	100.00				0.70	
3090.00	Aus- und Weiterbildung des eigenen Personals	300.00					
3130.00	Dienstleistungen Dritter	3'500.00		1'000.00			
3635.00	Beiträge an private Unternehmungen	1'500.00		1'500.00		1'460.50	
76	Bekämpfung von Umweltverschmutzung	200.00		200.00		235.50	
	<i>Nettoergebnis</i>		<i>200.00</i>		<i>200.00</i>		<i>235.50</i>
769	Übrige Bekämpfung von Umweltverschmutzung	200.00		200.00		235.50	
	<i>Nettoergebnis</i>		<i>200.00</i>		<i>200.00</i>		<i>235.50</i>
7690	Übrige Bekämpfung von Umweltverschmutzung	200.00		200.00		235.50	
	<i>Nettoergebnis</i>		<i>200.00</i>		<i>200.00</i>		<i>235.50</i>
3130.02	Mitglieder- und Verbandsbeiträge	200.00		200.00		235.50	
77	Übriger Umweltschutz	55'200.00	3'000.00	55'300.00	3'000.00	55'225.82	4'219.50
	<i>Nettoergebnis</i>		<i>52'200.00</i>		<i>52'300.00</i>		<i>51'006.32</i>
771	Friedhof und Bestattung	55'200.00	3'000.00	55'300.00	3'000.00	55'225.82	4'219.50

Funktionale Gliederung		Budget 2023		Budget 2022		Rechnung 2021	
		Aufwand	Ertrag	Aufwand	Ertrag	Aufwand	Ertrag
	<i>Nettoergebnis</i>		52'200.00		52'300.00		51'006.32
7710	Friedhof und Bestattung	55'200.00	3'000.00	55'300.00	3'000.00	55'225.82	4'219.50
	<i>Nettoergebnis</i>		52'200.00		52'300.00		51'006.32
3101.00	Betriebs-, Verbrauchsmaterial	500.00		500.00			
3102.00	Drucksachen, Publikationen	300.00		400.00		297.75	
3111.00	Anschaffungen Apparate, Maschinen, Geräte, Fahrzeuge, Werkzeuge	2'500.00					
3120.00	Ver- und Entsorgung Liegenschaften VV	200.00		200.00		81.55	
3130.00	Dienstleistungen Dritter	48'700.00		48'700.00		50'119.75	
3143.00	Unterhalt übrige Tiefbauten	500.00		500.00			
3300.30	Planmässige Abschreibungen übrige Tiefbauten VV			1'800.00		1'753.52	
3300.40	Planmässige Abschreibungen Hochbauten VV	700.00		700.00		726.80	
3910.00	Interne Verrechnung von Dienstleistungen	1'800.00		2'500.00		2'246.45	
4260.00	Rückerstattungen und Kostenbeteiligungen Dritter		3'000.00		3'000.00		4'219.50
79	Raumordnung	3'000.00		27'800.00		8'999.65	
	<i>Nettoergebnis</i>		3'000.00		27'800.00		8'999.65
790	Raumordnung	3'000.00		27'800.00		8'999.65	
	<i>Nettoergebnis</i>		3'000.00		27'800.00		8'999.65
7900	Raumordnung	3'000.00		27'800.00		8'999.65	
	<i>Nettoergebnis</i>		3'000.00		27'800.00		8'999.65
3132.00	Honorare externe Berater, Gutachter, Facharbeiter usw.	2'000.00		26'800.00		8'199.65	
3612.00	Entschädigungen an Gemeinden und Zweckverbände	1'000.00		1'000.00		800.00	
8	VOLKSWIRTSCHAFT	77'700.00	71'000.00	77'800.00	71'700.00	74'151.65	92'497.43
	<i>Nettoergebnis</i>		6'700.00		6'100.00	18'345.78	

Funktionale Gliederung		Budget 2023		Budget 2022		Rechnung 2021	
		Aufwand	Ertrag	Aufwand	Ertrag	Aufwand	Ertrag
81	Landwirtschaft	27'000.00		27'100.00		25'590.65	298.23
	<i>Nettoergebnis</i>		27'000.00		27'100.00		25'292.42
812	Landwirtschaftliche Strukturverbesserungen	25'200.00		25'200.00		25'082.80	298.23
	<i>Nettoergebnis</i>		25'200.00		25'200.00		24'784.57
8120	Landwirtschaftliche Strukturverbesserungen	25'200.00		25'200.00		25'082.80	298.23
	<i>Nettoergebnis</i>		25'200.00		25'200.00		24'784.57
3636.00	Beiträge an private Organisationen ohne Erwerbszweck	25'200.00		25'200.00		25'082.80	
4690.00	Übriger Transferertrag						298.23
814	Landwirtschaftliche Produktionsverbesserungen Pflanzen	1'800.00		1'900.00		507.85	
	<i>Nettoergebnis</i>		1'800.00		1'900.00		507.85
8140	Landwirtschaftliche Produktionsverbesserungen Pflanzen	1'800.00		1'900.00		507.85	
	<i>Nettoergebnis</i>		1'800.00		1'900.00		507.85
3010.00	Löhne des Verwaltungs- und Betriebspersonals	1'200.00		1'200.00		505.90	
3050.00	AG-Beiträge AHV, IV, EO, ALV, Verwaltungskosten			100.00			
3053.00	AG-Beiträge an Unfall- und Personal-Haftpflichtversicherungen					1.95	
3170.00	Reisekosten und Spesen	600.00		600.00			
82	Forstwirtschaft	48'000.00		48'000.00		39'751.40	
	<i>Nettoergebnis</i>		48'000.00		48'000.00		39'751.40
820	Forstwirtschaft	48'000.00		48'000.00		39'751.40	
	<i>Nettoergebnis</i>		48'000.00		48'000.00		39'751.40
8200	Forstwirtschaft, Hauptbetrieb	48'000.00		48'000.00		39'751.40	
	<i>Nettoergebnis</i>		48'000.00		48'000.00		39'751.40

Funktionale Gliederung		Budget 2023		Budget 2022		Rechnung 2021	
		Aufwand	Ertrag	Aufwand	Ertrag	Aufwand	Ertrag
3612.00	Entschädigungen an Gemeinden und Zweckverbände	48'000.00		48'000.00		39'751.40	
83	Jagd und Fischerei	200.00	1'800.00	200.00	1'800.00	200.00	1'810.45
	<i>Nettoergebnis</i>	<i>1'600.00</i>		<i>1'600.00</i>		<i>1'610.45</i>	
830	Jagd und Fischerei	200.00	1'800.00	200.00	1'800.00	200.00	1'810.45
	<i>Nettoergebnis</i>	<i>1'600.00</i>		<i>1'600.00</i>		<i>1'610.45</i>	
8300	Jagd und Fischerei	200.00	1'800.00	200.00	1'800.00	200.00	1'810.45
	<i>Nettoergebnis</i>	<i>1'600.00</i>		<i>1'600.00</i>		<i>1'610.45</i>	
3636.00	Beiträge an private Organisationen ohne Erwerbszweck	200.00		200.00		200.00	
4601.10	Anteil am Ertrag kantonaler Regalien und Konzessionen		1'800.00		1'800.00		1'810.45
85	Industrie, Gewerbe, Handel	2'500.00		2'500.00		8'609.60	2'468.40
	<i>Nettoergebnis</i>		<i>2'500.00</i>		<i>2'500.00</i>		<i>6'141.20</i>
850	Industrie, Gewerbe, Handel	2'500.00		2'500.00		8'609.60	2'468.40
	<i>Nettoergebnis</i>		<i>2'500.00</i>		<i>2'500.00</i>		<i>6'141.20</i>
8500	Industrie, Gewerbe, Handel	2'500.00		2'500.00		8'609.60	2'468.40
	<i>Nettoergebnis</i>		<i>2'500.00</i>		<i>2'500.00</i>		<i>6'141.20</i>
3635.00	Beiträge an private Unternehmungen (PZB)	2'500.00		2'500.00		8'609.60	
4631.00	Staatsbeiträge						1'785.05
4635.00	Beiträge von privaten Unternehmen						683.35
86	Banken und Versicherungen		56'200.00		56'900.00		74'389.35
	<i>Nettoergebnis</i>	<i>56'200.00</i>		<i>56'900.00</i>		<i>74'389.35</i>	
860	Banken und Versicherungen		56'200.00		56'900.00		74'389.35
	<i>Nettoergebnis</i>	<i>56'200.00</i>		<i>56'900.00</i>		<i>74'389.35</i>	
8600	Banken und Versicherungen		56'200.00		56'900.00		74'389.35

Funktionale Gliederung		Budget 2023		Budget 2022		Rechnung 2021	
		Aufwand	Ertrag	Aufwand	Ertrag	Aufwand	Ertrag
	<i>Nettoergebnis</i>	56'200.00		56'900.00		74'389.35	
4604.00	Anteil an Erträgen öffentlicher Unternehmungen		56'200.00		56'900.00		74'389.35
87	Brennstoffe und Energie		13'000.00		13'000.00		13'531.00
	<i>Nettoergebnis</i>	13'000.00		13'000.00		13'531.00	
871	Elektrizität		13'000.00		13'000.00		13'531.00
	<i>Nettoergebnis</i>	13'000.00		13'000.00		13'531.00	
8710	Elektrizität (allgemein)		13'000.00		13'000.00		13'531.00
	<i>Nettoergebnis</i>	13'000.00		13'000.00		13'531.00	
4604.00	Anteil an Erträgen öffentlicher Unternehmungen		13'000.00		13'000.00		13'531.00
9	FINANZEN UND STEUERN	1'204'300.00	3'280'000.00	1'339'300.00	3'462'700.00	1'371'473.08	3'823'623.29
	<i>Nettoergebnis</i>	2'075'700.00		2'123'400.00		2'452'150.21	
91	Steuern	2'000.00	837'900.00	1'900.00	783'100.00	1'682.35	1'026'815.76
	<i>Nettoergebnis</i>	835'900.00		781'200.00		1'025'133.41	
910	Steuern	2'000.00	837'900.00	1'900.00	783'100.00	1'682.35	1'026'815.76
	<i>Nettoergebnis</i>	835'900.00		781'200.00		1'025'133.41	
9100	Allgemeine Gemeindesteuern		809'100.00		724'900.00	-387.65	855'968.91
	<i>Nettoergebnis</i>	809'100.00		724'900.00		856'356.56	
3181.00	Tatsächliche Forderungsverluste					-387.65	
4000.00	Einkommenssteuern natürliche Personen Rechnungsjahr		622'000.00		594'000.00		633'703.35
4000.10	Einkommenssteuern natürliche Personen früherer Jahre		69'000.00		35'000.00		93'560.27
4000.40	Aktive Steuerauscheidungen Einkommenssteuern natürliche Personen		1'500.00		1'000.00		1'649.50
4000.50	Passive Steuerauscheidungen Einkommenssteuern natürliche Personen		-15'000.00		-20'000.00		-13'269.80
4000.60	Anrechnung ausländischer Quellensteuern natürliche Personen		-100.00		-100.00		-135.45

Funktionale Gliederung		Budget 2023		Budget 2022		Rechnung 2021	
		Aufwand	Ertrag	Aufwand	Ertrag	Aufwand	Ertrag
4001.00	Vermögenssteuern natürliche Personen Rechnungsjahr		80'000.00		80'000.00		83'602.35
4001.10	Vermögenssteuern natürliche Personen früherer Jahre		16'000.00		8'000.00		13'644.73
4001.40	Aktive Steuerauscheidungen Vermögenssteuern natürliche Personen		1'000.00		200.00		322.10
4001.50	Passive Steuerauscheidungen Vermögenssteuern natürliche Personen		-6'000.00		-5'000.00		-5'849.70
4002.00	Quellensteuern natürliche Personen		10'000.00		4'500.00		21'798.39
4008.00	Personalsteuern		14'000.00		14'000.00		13'945.47
4010.00	Gewinnsteuern juristische Personen Rechnungsjahr		5'100.00		1'000.00		1'109.20
4010.10	Gewinnsteuern juristische Personen früherer Jahre		10'100.00		10'400.00		10'958.71
4010.40	Aktive Steuerauscheidungen Gewinnsteuern juristische Personen		500.00		1'000.00		
4011.00	Kapitalsteuern juristische Personen Rechnungsjahr		700.00		600.00		664.60
4011.10	Kapitalsteuern juristische Personen früherer Jahre		200.00		200.00		265.19
4011.40	Aktive Steuerauscheidungen Kapitalsteuern juristische Personen		100.00		100.00		
9101	Sondersteuern	2'000.00	28'800.00	1'900.00	58'200.00	2'070.00	170'846.85
	<i>Nettoergebnis</i>	<i>26'800.00</i>		<i>56'300.00</i>		<i>168'776.85</i>	
3611.00	Kantonsanteil an den Hundesteuern	2'000.00		1'900.00		2'070.00	
4022.00	Grundstückgewinnsteuern		20'000.00		50'000.00		161'876.85
4033.00	Hundesteuern		8'800.00		8'200.00		8'970.00
93	Finanz- und Lastenausgleich	1'138'600.00	2'351'700.00	1'265'500.00	2'588'200.00	1'305'549.00	2'696'281.00
	<i>Nettoergebnis</i>	<i>1'213'100.00</i>		<i>1'322'700.00</i>		<i>1'390'732.00</i>	
930	Finanz- und Lastenausgleich	1'138'600.00	2'351'700.00	1'265'500.00	2'588'200.00	1'305'549.00	2'696'281.00
	<i>Nettoergebnis</i>	<i>1'213'100.00</i>		<i>1'322'700.00</i>		<i>1'390'732.00</i>	

Funktionale Gliederung		Budget 2023		Budget 2022		Rechnung 2021	
		Aufwand	Ertrag	Aufwand	Ertrag	Aufwand	Ertrag
9300	Finanz- und Lastenausgleich	1'138'600.00	2'351'700.00	1'265'500.00	2'588'200.00	1'305'549.00	2'696'281.00
	<i>Nettoergebnis</i>	<i>1'213'100.00</i>		<i>1'322'700.00</i>		<i>1'390'732.00</i>	
3632.10	Anteil Ressourcenausgleich Schulgemeinden	948'000.00		1'054'100.00		1'054'709.00	
3632.20	Anteil demografischer Sonderlastenausgleich Schulgemeinden	190'600.00		211'400.00		250'840.00	
4621.50	Ressourcenausgleichsbeiträge		1'742'600.00		1'937'700.00		1'985'334.00
4621.61	Demografische Sonderlastenausgleichsbeiträge		319'700.00		359'200.00		396'851.00
4621.62	Geografisch-topografische Sonderlastenausgleichsbeiträge		289'400.00		291'300.00		314'096.00
96	Vermögens- und Schuldenverwaltung	63'400.00	89'800.00	71'600.00	90'600.00	63'945.55	100'097.40
	<i>Nettoergebnis</i>	<i>26'400.00</i>		<i>19'000.00</i>		<i>36'151.85</i>	
961	Zinsen	26'600.00	19'300.00	37'400.00	19'000.00	26'996.85	21'367.40
	<i>Nettoergebnis</i>		<i>7'300.00</i>		<i>18'400.00</i>		<i>5'629.45</i>
9610	Zinsen	26'600.00	19'300.00	37'400.00	19'000.00	26'996.85	21'367.40
	<i>Nettoergebnis</i>		<i>7'300.00</i>		<i>18'400.00</i>		<i>5'629.45</i>
3181.01	Abschreibungen und Erlasse von Zinsforderungen auf Steuern					29.23	
3401.00	Verzinsung Finanzverbindlichkeiten	16'800.00		26'400.00		16'746.70	
3499.10	Vergütungszinsen auf Steuern	1'500.00		2'000.00		1'022.94	
3940.00	Interne Verrechnung von kalkulatorischen Zinsen und Finanzaufwand	8'300.00		9'000.00		9'197.98	
4309.00	Übriger Ertrag						40.00
4401.00	Zinsen Forderungen und Kontokorrente						369.10
4401.10	Zinsen auf Steuerforderungen		1'000.00		500.00		652.20
4940.00	Interne Verrechnung von kalkulatorischen Zinsen und Finanzaufwand		18'300.00		18'500.00		20'306.10
963	Liegenschaften des Finanzvermögens	36'800.00	70'500.00	34'200.00	71'600.00	36'948.70	78'730.00
	<i>Nettoergebnis</i>	<i>33'700.00</i>		<i>37'400.00</i>		<i>41'781.30</i>	

Funktionale Gliederung		Budget 2023		Budget 2022		Rechnung 2021	
		Aufwand	Ertrag	Aufwand	Ertrag	Aufwand	Ertrag
9630	Liegenschaften des Finanzvermögens	36'800.00	70'500.00	34'200.00	71'600.00	36'948.70	71'850.00
	<i>Nettoergebnis</i>						
3430.40	Baulicher Unterhalt Gebäude FV	5'500.00		3'500.00		5'430.35	
3431.10	Betriebs- und Verbrauchsmaterial					137.00	
3431.20	Anschaffungen Mobilien	2'500.00		2'000.00		2'780.00	
3431.30	Unterhalt Mobilien	1'000.00		1'000.00		1'297.25	
3439.10	Ver- und Entsorgung Liegenschaften FV	14'000.00		13'600.00		14'408.00	
3439.30	Sachversicherungsprämien	1'800.00		1'800.00		1'823.90	
3439.40	Dienstleistungen Dritter	1'500.00		1'300.00		75.00	
3940.00	Interne Verrechnung von kalkulatorischen Zinsen und Finanzaufwand	10'500.00		11'000.00		10'997.20	
4430.00	Pacht- und Mietzinse Liegenschaften FV		70'500.00		71'600.00		71'850.00
9639	Gewinne und Verluste sowie Wertberichtigungen auf Liegenschaften des Finanzvermögens						6'880.00
	<i>Nettoergebnis</i>					6'880.00	
4411.40	Gewinne aus Verkäufen von Gebäuden FV						1'045.00
4443.40	Wertberichtigung Gebäude FV						5'835.00
97	Rückverteilungen		300.00		500.00		132.95
	<i>Nettoergebnis</i>	300.00		500.00		132.95	
971	Rückverteilungen aus CO2-Abgabe		300.00		500.00		132.95
	<i>Nettoergebnis</i>	300.00		500.00		132.95	
9710	Rückverteilungen aus CO2-Abgabe		300.00		500.00		132.95
	<i>Nettoergebnis</i>	300.00		500.00		132.95	
4699.10	Rückverteilung CO2-Abgabe		300.00		500.00		132.95
99	Nicht aufgeteilte Posten	300.00	300.00	300.00	300.00	296.18	296.18
	<i>Nettoergebnis</i>						

Funktionale Gliederung		Budget 2023		Budget 2022		Rechnung 2021	
		Aufwand	Ertrag	Aufwand	Ertrag	Aufwand	Ertrag
995	Neutrale Aufwendungen und Erträge <i>Nettoergebnis</i>	300.00	300.00	300.00	300.00	296.18	296.18
9951	Zweckgebundene Zuwendungen <i>Nettoergebnis</i>	300.00	300.00	300.00	300.00	296.18	296.18
3502.00	Einlagen in Legate und Stiftungen des FK	300.00		300.00		296.18	
4940.00	Interne Verrechnung von kalkulatorischen Zinsen und Finanzaufwand		300.00		300.00		296.18
	Gesamtergebnis	4'470'300.00	4'707'900.00	4'397'300.00	4'562'800.00	4'320'602.22	5'067'713.91
		237'600.00		165'500.00		747'111.69	
		4'707'900.00	4'707'900.00	4'562'800.00	4'562'800.00	5'067'713.91	5'067'713.91

Investitionsrechnung

Erläuterungen zu den Investitionsrechnungen

1-8

Verwaltungsvermögen

Konto	Budget 2023	
3410.5040.00	59'000.00	Schwimmbad, neue Küche
4120.6460.00	-4'600.00	Rückzahlung Darlehen GSE Eulachtal
6150.5010.00	60'000.00	QP Cholgarten, Erstellung Fussweg
6150.5010.00	349'000.00	Sanierung Im Schüracher. Strasse
6150.5010.00	47'000.00	Sanierung OB Fridtalstrasse
6400.5030.00	216'000.00	Sanierung Im Schüracher und Waltensteinerstrasse, Leerrohre
7101.5030.00	219'000.00	Sanierung im Schüracher, Wasserleitungen
7101.5030.00	1'320'000.00	Wasserverbund, 2. Standbein
7101.5290.00	40'000.00	Überarbeitung Ausscheidung Quellschutzzonen
7101.6310.00	-363'700.00	Wasserverbund, 2. Standbein, Kantonsbeitrag
7101.6370.00	-15'000.00	Wasserversorgung, Anschlussgebühren
7201.5030.00	17'000.00	Sanierung im Schüracher, Kanalisation
7201.5030.00	35'000.00	Instandsetzung Strassenschächte Waltensteinerstrasse
7201.5030.00	35'000.00	Kanalfernsehaufnahmen ganzes Netz
7201.5030.00	205'000.00	Kalibervergrösserung Regenüberlauf Unterschlatt
7201.6370.00	-15'000.00	Abwasserentsorgung, Anschlussgebühren
7410.5020.00	139'000.00	Sanierung Bähntalbach Unterschlatt und Oberschlatterbach

9

Finanzvermögen

Konto Budget 2023

-

Investitionsrechnung Verwaltungsvermögen

Hauptaufgabenbereiche (Funktionale Gliederung)		Budget 2023		Budget 2022		Rechnung 2021	
		Ausgaben	Einnahmen	Ausgaben	Einnahmen	Ausgaben	Einnahmen
0	Allgemeine Verwaltung	0.00	0.00	0.00	0.00	0.00	0.00
1	Öffentliche Ordnung und Sicherheit	0.00	0.00	0.00	0.00	8'105.74	1'103.76
2	Bildung	0.00	0.00	0.00	0.00	0.00	0.00
3	Kultur, Sport und Freizeit	59'000.00	0.00	0.00	0.00	210'962.70	0.00
4	Gesundheit	0.00	4'600.00	0.00	4'600.00	0.00	4'600.00
5	Soziale Sicherheit	0.00	0.00	0.00	0.00	0.00	0.00
6	Verkehr und Nachrichtenübermittlung	672'000.00	0.00	140'000.00	0.00	82'763.20	0.00
7	Umweltschutz und Raumordnung	2'010'000.00	393'700.00	1'039'500.00	30'000.00	30'026.85	23'000.00
8	Volkswirtschaft	0.00	0.00	0.00	0.00	0.00	0.00
Total Ausgaben / Einnahmen		2'741'000.00	398'300.00	1'179'500.00	34'600.00	331'858.49	28'703.76
Nettoinvestitionen / Einnahmenüberschuss			2'342'700.00		1'144'900.00		303'154.73
Total		2'741'000.00	2'741'000.00	1'179'500.00	1'179'500.00	331'858.49	331'858.49

Funktionale Gliederung		Budget 2023		Budget 2022		Rechnung 2021	
		Ausgaben	Einnahmen	Ausgaben	Einnahmen	Ausgaben	Einnahmen
1	ÖFFENTLICHE ORDNUNG UND SICHERHEIT <i>Nettoinvestition</i>					8'105.74	1'103.76 7'001.98
15	Feuerwehr <i>Nettoinvestition</i>					4'006.74	1'103.76 2'902.98
150	Feuerwehr <i>Nettoinvestition</i>					4'006.74	1'103.76 2'902.98
1500	Feuerwehr <i>Nettoinvestition</i>					4'006.74	1'103.76 2'902.98
5060.00	Mobilien					4'006.74	
6340.00	Investitionsbeiträge von öffentlichen Unternehmungen						1'103.76
16	Verteidigung <i>Nettoinvestition</i>					4'099.00	4'099.00
162	Zivile Verteidigung <i>Nettoinvestition</i>					4'099.00	4'099.00
1620	Zivilschutz <i>Nettoinvestition</i>					4'099.00	4'099.00
5620.00	Investitionsbeiträge an Gemeinden und Zweckverbände					4'099.00	
3	KULTUR, SPORT UND FREIZEIT <i>Nettoinvestition</i>	59'000.00				210'962.70	210'962.70
34	Sport und Freizeit <i>Nettoinvestition</i>	59'000.00				210'962.70	210'962.70
341	Sport <i>Nettoinvestition</i>	59'000.00				210'962.70	210'962.70
3410	Sport	59'000.00				210'962.70	

Funktionale Gliederung		Budget 2023		Budget 2022		Rechnung 2021	
		Ausgaben	Einnahmen	Ausgaben	Einnahmen	Ausgaben	Einnahmen
	<i>Nettoinvestition</i>		59'000.00				210'962.70
5030.00	übrige Tiefbauten					210'962.70	
5040.00	Hochbauten	59'000.00					
4	GESUNDHEIT		4'600.00		4'600.00		4'600.00
	<i>Nettoinvestition</i>	4'600.00		4'600.00		4'600.00	
41	Spitäler, Kranken- und Pflegeheime		4'600.00		4'600.00		4'600.00
	<i>Nettoinvestition</i>	4'600.00		4'600.00		4'600.00	
412	Kranken-, Alters- und Pflegeheime		4'600.00		4'600.00		4'600.00
	<i>Nettoinvestition</i>	4'600.00		4'600.00		4'600.00	
4120	Kranken-, Alters- und Pflegeheime		4'600.00		4'600.00		4'600.00
	<i>Nettoinvestition</i>	4'600.00		4'600.00		4'600.00	
6460.00	Rückzahlung von Darlehen an private Organisationen ohne Erwerbszweck		4'600.00		4'600.00		4'600.00
6	VERKEHR UND NACHRICHTENÜBERMITTLUNG	672'000.00		140'000.00		82'763.20	
	<i>Nettoinvestition</i>		672'000.00		140'000.00		82'763.20
61	Strassenverkehr	456'000.00		140'000.00		56'378.05	
	<i>Nettoinvestition</i>		456'000.00		140'000.00		56'378.05
615	Gemeindestrassen	456'000.00		140'000.00		56'378.05	
	<i>Nettoinvestition</i>		456'000.00		140'000.00		56'378.05
6150	Gemeindestrassen	456'000.00		140'000.00		56'378.05	
	<i>Nettoinvestition</i>		456'000.00		140'000.00		56'378.05
5010.00	Strassen und Verkehrswege	456'000.00		140'000.00		56'378.05	
64	Nachrichtenübermittlung	216'000.00				26'385.15	
	<i>Nettoinvestition</i>		216'000.00				26'385.15

Funktionale Gliederung		Budget 2023		Budget 2022		Rechnung 2021	
		Ausgaben	Einnahmen	Ausgaben	Einnahmen	Ausgaben	Einnahmen
640	Nachrichtenübermittlung <i>Nettoinvestition</i>	216'000.00	216'000.00			26'385.15	26'385.15
6400	Nachrichtenübermittlung <i>Nettoinvestition</i>	216'000.00	216'000.00			26'385.15	26'385.15
5030.00	Übrige Tiefbauten	216'000.00				26'385.15	
7	UMWELTSCHUTZ UND RAUMORDNUNG <i>Nettoinvestition</i>	2'010'000.00	393'700.00 1'616'300.00	1'039'500.00	30'000.00 1'009'500.00	30'026.85	23'000.00 7'026.85
71	Wasserversorgung <i>Nettoinvestition</i>	1'579'000.00	378'700.00 1'200'300.00	902'500.00	15'000.00 887'500.00	30'026.85	11'500.00 18'526.85
710	Wasserversorgung <i>Nettoinvestition</i>	1'579'000.00	378'700.00 1'200'300.00	902'500.00	15'000.00 887'500.00	30'026.85	11'500.00 18'526.85
7101	Wasserwerk (Gemeindebetrieb) <i>Nettoinvestition</i>	1'579'000.00	378'700.00 1'200'300.00	902'500.00	15'000.00 887'500.00	30'026.85	11'500.00 18'526.85
5030.00	Übrige Tiefbauten	1'539'000.00		862'500.00		30'026.85	
5290.00	Übrige immaterielle Anlagen	40'000.00		40'000.00			
6310.00	Investitionsbeiträge von Kantonen und Konkordaten		363'700.00				
6370.00	Anschlussgebühren		15'000.00		15'000.00		11'500.00
72	Abwasserbeseitigung <i>Nettoinvestition</i>	292'000.00	15'000.00 277'000.00	70'000.00	15'000.00 55'000.00	11'500.00	11'500.00
720	Abwasserbeseitigung <i>Nettoinvestition</i>	292'000.00	15'000.00 277'000.00	70'000.00	15'000.00 55'000.00	11'500.00	11'500.00
7201	Abwasserbeseitigung (Gemeindebetrieb) <i>Nettoinvestition</i>	292'000.00	15'000.00 277'000.00	70'000.00	15'000.00 55'000.00	11'500.00	11'500.00
5030.00	Übrige Tiefbauten	292'000.00		70'000.00			
6370.00	Anschlussgebühren		15'000.00		15'000.00		11'500.00

Funktionale Gliederung		Budget 2023		Budget 2022		Rechnung 2021	
		Ausgaben	Einnahmen	Ausgaben	Einnahmen	Ausgaben	Einnahmen
74	Verbauungen <i>Nettoinvestition</i>	139'000.00	<i>139'000.00</i>	67'000.00	<i>67'000.00</i>		
741	Gewässerverbauungen <i>Nettoinvestition</i>	139'000.00	<i>139'000.00</i>	67'000.00	<i>67'000.00</i>		
7410	Gewässerverbauungen <i>Nettoinvestition</i>	139'000.00	<i>139'000.00</i>	67'000.00	<i>67'000.00</i>		
5020.00	Wasserbau	139'000.00		67'000.00			
		2'741'000.00	398'300.00	1'179'500.00	34'600.00	331'858.49	28'703.76
	Nettoinvestition		2'342'700.00		1'144'900.00		303'154.73
		2'741'000.00	2'741'000.00	1'179'500.00	1'179'500.00	331'858.49	331'858.49

Investitionsrechnung Finanzvermögen

Hauptaufgabenbereiche (Funktionale Gliederung)	Budget 2023		Budget 2022		Rechnung 2021	
	Ausgaben	Einnahmen	Ausgaben	Einnahmen	Ausgaben	Einnahmen
9630 Liegenschaften des Finanzvermögen	0.00	0.00	0.00	0.00	1'045.00	9'880.00
9690 Mobilien und übrige Sachanlagen des Finanzvermögens	0.00	0.00	0.00	0.00	0.00	0.00
Total Ausgaben / Einnahmen	0.00	0.00	0.00	0.00	1'045.00	9'880.00
Nettoinvestitionen / Einnahmenüberschuss		0.00		0.00		8'835.00
Total	0.00	0.00	0.00	0.00	0.00	0.00

Funktionale Gliederung		Budget 2023		Budget 2022		Rechnung 2021	
		Ausgaben	Einnahmen	Ausgaben	Einnahmen	Ausgaben	Einnahmen
9	FINANZEN UND STEUERN <i>Nettoinvestition</i>					1'045.00	9'880.00
						8'835.00	
96	Vermögens- und Schuldenverwaltung <i>Nettoinvestition</i>					1'045.00	9'880.00
						8'835.00	
963	Liegenschaften des Finanzvermögens <i>Nettoinvestition</i>					1'045.00	9'880.00
						8'835.00	
9630	Liegenschaften des Finanzvermögens <i>Nettoinvestition</i>					1'045.00	9'880.00
						8'835.00	
7740.00	Übertragung von realisierten Gewinnen aus Gebäuden in die Erfolgsrechnung					1'045.00	
8040.00	Verkauf von Gebäuden						9'880.00
	Nettoinvestition					1'045.00	9'880.00
						8'835.00	
						9'880.00	9'880.00

Anhang zum Budget

Anhang

Abschreibungen und Wertberichtigungen des Verwaltungsvermögens

Funktion	Aufgabenbereich	Sachkonto	Budget 2023	Budget 2022	Rechnung 2021
0290	Verwaltungsliegenschaften, übrige	3300.40	28'900.00	31'300.00	51'681.60
1400	Allgemeines Rechtswesen	3320.90	0.00	0.00	0.00
1500	Feuerwehr	3300.60	1'800.00	1'500.00	1'829.82
1500	Feuerwehr	3660.20	3'200.00	6'000.00	3'167.24
1610	Militärische Verteidigung	3300.30	0.00	0.00	0.00
1620	Zivilschutz	3660.20	500.00	0.00	512.38
3410	Sport	3300.30	10'100.00	2'300.00	9'830.48
3410	Sport	3300.40	4'700.00	1'700.00	1'738.83
3410	Sport	3300.60	0.00	9'300.00	0.00
6150	Gemeindestrassen	3300.10	102'900.00	82'300.00	85'791.16
6150	Gemeindestrassen	3300.40	3'400.00	3'400.00	3'424.80
7101	Wasserwerk (Gemeindebetrieb)	3300.20	0.00	4'800.00	0.00
7101	Wasserwerk (Gemeindebetrieb)	3300.30	6'400.00	13'000.00	3'023.82
7101	Wasserwerk (Gemeindebetrieb)	3300.60	9'700.00	9'700.00	9'702.42
7101	Wasserwerk (Gemeindebetrieb)	3300.90	3'600.00	5'600.00	5'606.02
7201	Abwasserbeseitigung (Gemeindebetrieb)	3300.30	-14'500.00	-17'400.00	-20'434.51
7201	Abwasserbeseitigung (Gemeindebetrieb)	3300.90	4'000.00	3'400.00	3'441.00
7202	Kläranlage Unterschlatt (Gemeindebetrieb)	3300.30	33'100.00	33'100.00	34'268.52
7203	Kläranlage Waltenstein (Gemeindebetrieb)	3300.30	23'000.00	23'000.00	23'017.01

7204	Kläranlage Nussberg (Gemeindebetrieb)	3300.30	0.00	0.00	0.00
7301	Abfallwirtschaft (Gemeindebetrieb)	3300.60	0.00	0.00	0.00
7410	Gewässerverbauungen	3300.20	9'000.00	3'400.00	2'093.30
7710	Friedhof und Bestattung	3300.30	0.00	1'800.00	1'753.52
7710	Friedhof und Bestattung	3300.40	700.00	700.00	726.80
8120	Landwirtschaftliche Strukturverbesserungen	3660.50	0.00	0.00	0.00
Total			230'500.00	218'900.00	221'174.21
	Abschreibungen Verwaltungsvermögen	33xx	226'800.00	212'900.00	217'494.59
	Wertberichtigungen Darlehen	364x	0.00	0.00	0.00
	Wertberichtigungen Beteiligungen	365x	0.00	0.00	0.00
	Abschreibungen Investitionsbeiträge	366x	3'700.00	6'000.00	3'679.62
Aufwand für Abschreibungen und Wertberichtigungen			230'500.00	218'900.00	221'174.21

Anhang

Finanzkennzahlen

	Budget 2023		Budget 2022		Rechnung 2021		
Anzahl Einwohner		770		780		766	
Steuerfuss		55%		55%		57%	
Steuerkraft pro Einwohner (eigene Berechnung)	Fr.	1'673.51	Fr.	1'575.64	Fr.	1'646.23	Richtwerte*
Selbstfinanzierungsgrad		19.31%		29.87%		307.78%	> 100 % ideal
Anteil der Nettoinvestitionen, welche aus eigenen Mitteln finanziert werden können.							80 - 100 % gut bis vertretbar
							50 - 80 % problematisch
							< 50 % ungenügend
Zinsbelastungsanteil		0.36%		0.61%		0.33%	0 - 4 % gut
Anteil des Ertrags, welcher durch den Zinsaufwand gebunden ist.							4 - 9 % genügend
							> 9 % schlecht
Nettoverschuldungsquotient		62.71%		16.26%		-129.86%	< 100 % gut
Anteil der direkten Steuern der natürlichen und juristischen Personen, die erforderlich wären, um die Nettoschulden abzutragen.							100 - 150 % genügend
							> 150 % schlecht
Nettoschuld I pro Einwohnerin und Einwohner	Fr.	659.00	Fr.	151.00	Fr.	-1'451.10	< 0 Fr. Nettovermögen
Verschuldung pro Einwohnerin und Einwohner in Franken.							1 - 1'000 Fr. geringe Verschuldung
							1'001 - 2'500 Fr. mittlere Verschuldung
							2'501 - 5'000 Fr. hohe Verschuldung
							> 5'000 Fr. sehr hohe Verschuldung

* Richtwerte der Konferenz der kantonalen Aufsichtsstellen über die Gemeindefinanzen