




Stimmberechtigte :	539
Eingegangene Wahlzettel :	292
- Davon ungültig eingelegt (ungestempelt) :	2
Gültig eingelegte Wahlzettel :	290
<i>In Abzug kommen:</i>	
- Leere (gestempelte) Wahlzettel :	0
- Ungültige (gestempelte) Wahlzettel :	0
Es verbleiben als gültige Wahlzettel :	290

Gliederung der gültigen Wahlzettel:

Liste	Listenbezeichnung	unveränderte Wahlzettel	veränderte Wahlzettel	Total gültige Wahlzettel
01	SVP Schweizerische Volkspartei	70	52	122
02	Sozialdemokratische Partei (SP)	24	8	32
03	FDP.Die Liberalen	3	4	7
04	Grünliberale	9	9	18
05	CVP	2	2	4
06	Grüne	25	18	43
07	BDP Bürgerlich-Demokratische Partei	1	3	4
08	Evangelische Volkspartei (EVP)	3	12	15
09	Grüne, Junge Grüne – Klima vor Profit	2	0	2
10	Jungfreisinnige Kanton Zürich	0	7	7
11	Piratenpartei – humanistisch liberal progressiv	2	0	2
12	Integrale Politik (IP)	3	2	5
13	CVP, Frauen	1	2	3
14	Sozialdemokratische Partei (SP), JUSO	1	1	2
15	Öko-Partei Schweiz	0	0	0
16	Sarantidis Chrisoula (Chris)	0	0	0
17	die Guten	1	0	1
18	CVP, Junge	0	0	0
19	Grünliberale, UnternehmerInnen	0	2	2
20	CVP, Christlichsoziale Vereinigung (CSV)	0	0	0
21	Evangelische Volkspartei (EVP), Frauen EVP	2	0	2
22	Unabhängigkeitspartei up!	0	0	0
23	Grünliberale, senior GLP	0	0	0
24	Linke Alternative, Partei der Arbeit	0	0	0
25	Linke Alternative, AL – Alternative Liste	1	1	2
26	Schweizer Demokraten (SD)	0	0	0
27	Evangelische Volkspartei (EVP), Junge EVP	0	0	0
28	SVP Schweizerische Volkspartei, 55plus	0	2	2
29	Grünliberale, Junge Grünliberale	2	0	2
30	Grüne, Migrant*innen und Second@s	0	0	0
31	EDU Eidgenössisch-Demokratische Union	8	1	9
32	SVP Schweizerische Volkspartei, Junge	0	0	0
99	Wahlzettel ohne Parteibezeichnung	0	4	4
<b>Total:</b>		<b>160</b>	<b>130</b>	<b>290</b>

Bemerkungen, allfällige Entscheide: -----	
Die Richtigkeit bestätigen: Stempel des Wahlbüros:	SekretärIn/SchreiberIn: 
PräsidentIn: 	1. Mitglied: 
	2. Mitglied: 