

# Jahresrechnung 2017

Politische Gemeinde

8418 Schlatt

---

Ablieferung an Vorsteherschaft 28.03.2018

Abnahmebeschluss Vorsteherschaft 10.04.2018

Ablieferung an Rechnungsprüfungskommission 31.03.2018

Abnahmebeschluss Rechnungsprüfungskommission

Abnahmebeschluss Gemeindeversammlung

# Jahresrechnung 2017

Politische Gemeinde

---

8418 Schlatt

---

---

<b>Inhaltsverzeichnis</b>	<b>Seite</b>
1. Übersicht	1 - 2
2. Laufende Rechnung - Zusammenzug nach Sachgruppen	3 - 4
3. Laufende Rechnung - Zusammenzug nach Aufgabenbereichen	5
4. Laufende Rechnung - Einzelkonten nach Aufgaben gegliedert	6 - 27
5. Investitionsrechnung - Zusammenzug nach Sachgruppen	28 - 29
6. Investitionsrechnung - Einzelkonten nach Aufgaben gegliedert	30 - 32
7. Bilanzzusammenzug	33 - 35
8. Bestandesrechnung - Einzelkonten	36 - 38
9. Bestandesrechnung - Einzelheiten zu Vermögenswerten und Schulden	39 - 41
10. Abschreibungstabelle	42
11. Interne Verzinsung - Einzelheiten	43
12. Beteiligungsspiegel	44
13. Gewährleistungsspiegel	45
14. Verpflichtungskreditkontrolle	46
15. Inventarveränderungen	47
16. Sonderrechnungen - Stiftungen, Legate, Fonds	48
17. Prüfbericht	49 ff.
18. Rechnungsabschiede	ff.

Finanzvorstand: Urs Schäfer

Rechnungsführer / Rechnungsstelle: Peter Leemann, Gemeindeschreiber

Amtskaution / Kautionsschein:

Telefon: 052 363 14 88

Rechnung 2016		Voranschlag 2017			Rechnung 2017	
Soll	Haben	Soll	Haben		Soll	Haben
3'787'924.04		3'816'700		<b>1. Laufende Rechnung</b> Total Aufwand Total Ertrag Aufwandüberschuss Ertragsüberschuss	3'625'238.34	
	4'050'020.63		3'795'500			3'966'056.05
262'096.59			21'200			
4'050'020.63	4'050'020.63	3'816'700	3'816'700		340'817.71	
					3'966'056.05	3'966'056.05
41'371.10		113'400		<b>2. Investitionen im Verwaltungsvermögen</b> <b>a) Nettoinvestitionen</b> Total Ausgaben Total Einnahmen Nettoinvestitionen Einnahmenüberschuss		
	101'233.50		34'600		101'521.70	
59'862.40			78'800			219'822.00
101'233.50	101'233.50	113'400	113'400		118'300.30	
					219'822.00	219'822.00
		78'800		<b>b) Finanzierung I</b> Nettoinvestitionen Einnahmenüberschuss Abschreibungen Verwaltungsvermögen Abschreibungen Bilanzfehlbetrag Aufwandüberschuss der Laufenden Rechnung Ertragsüberschuss der Laufenden Rechnung <b>Finanzierungsfehlbetrag I</b> <b>Finanzierungsüberschuss I</b>		
	59'862.40					118'300.30
	253'148.90		248'300			232'113.70
		21'200				
	262'096.59					340'817.71
575'107.89		148'300				
575'107.89	575'107.89	248'300	248'300		691'231.71	
					691'231.71	691'231.71

Rechnung 2016		Voranschlag 2017			Rechnung 2017		
Soll	Haben	Soll	Haben		Soll	Haben	
0.00				<b>3. Investitionen im Finanzvermögen</b>			
	0.00				<b>a) Nettoveränderung</b>		
				Total Ausgaben	0.00		
				Total Einnahmen		0.00	
				<b>Nettoveränderung</b>			
0.00	0.00	0	0		0.00	0.00	
				<b>b) Finanzierung II</b>			
					Nettoveränderung		
					Finanzierungsfehlbetrag I		
	575'107.89		148'300		Finanzierungsüberschuss I		691'231.71
575'107.89		148'300			<b>Finanzierungsfehlbetrag II</b>		
575'107.89	575'107.89	148'300	148'300		<b>Finanzierungsüberschuss II</b>	691'231.71	
					691'231.71	691'231.71	
				<b>4. Bilanzübersicht</b>			
2'504'971.08					Finanzvermögen	3'221'019.80	
3'045'271.00					Verwaltungsvermögen	2'694'857.00	
	4'155'957.15				Fremdkapital		4'214'084.16
	3'482.25				Verrechnungen		0.00
	854'263.85				Spezialfinanzierungen		824'436.10
	536'538.83				Bilanzfehlbetrag / Eigenkapital		877'356.54
5'550'242.08	5'550'242.08					5'915'876.80	5'915'876.80

**2. Laufende Rechnung - Zusammenzug nach Sachgruppen**

Aufwand	Rechnung 2016 Ertrag	Voranschlag 2017 Aufwand	Voranschlag 2017 Ertrag	Konto	Text	Aufwand	Rechnung 2017 Ertrag
<b>4'050'020.63</b>	<b>4'050'020.63</b>	<b>3'816'700</b>	<b>3'795'500</b>		<b>Gesamttotal</b>	<b>3'966'056.05</b>	<b>3'966'056.05</b>
<b>3'787'924.04</b>		<b>3'816'700</b>		<b>3</b>	<b>Aufwand</b>	<b>3'625'238.34</b>	
506'345.90		552'700		30	Personalaufwand	537'657.85	
642'620.16		714'800		31	Sachaufwand	756'676.48	
64'241.38		76'500		32	Passivzinsen	46'389.95	
253'043.79		249'500		33	Abschreibungen	236'624.48	
				34	Anteile und Beiträge ohne Zweck- bildung		
1'361'023.95		1'353'800		35	Entschädigungen für Dienst- leistungen anderer Gemeinden	1'341'817.33	
716'601.96		736'300		36	Betriebs- und Defizitbeiträge	553'609.55	
71'000.00				37	Durchlaufende Beiträge		
27'945.85		100		38	Einlagen in Spezialfinanzierung und Stiftungen	4'239.10	
145'101.05		133'000		39	Interne Verrechnungen	148'223.60	
	<b>4'050'020.63</b>		<b>3'795'500</b>	<b>4</b>	<b>Ertrag</b>		<b>3'966'056.05</b>
	609'208.40		519'400	40	Steuern		637'312.81
	90'481.47		105'200	42	Vermögenserträge		90'759.53
	464'729.75		413'600	43	Entgelte		464'464.49
	2'390'226.15		2'345'600	44	Anteile und Beiträge ohne Zweck- bindung		2'348'073.70
	104'770.80		100'500	45	Rückerstattungen von Gemeinwesen		115'742.55
	146'460.56		150'300	46	Beiträge mit Zweckbindung		127'412.52
	71'000.00			47	Durchlaufende Beiträge		

**2. Laufende Rechnung - Zusammenzug nach Sachgruppen**

<b>Aufwand</b>	<b>Rechnung 2016 Ertrag</b>	<b>Voranschlag 2017 Aufwand</b>	<b>Voranschlag 2017 Ertrag</b>	<b>Konto Text</b>	<b>Aufwand</b>	<b>Rechnung 2017 Ertrag</b>
	28'042.45		27'900	48 Entnahmen aus Spezialfinanzierungen und Stiftungen		34'066.85
	145'101.05		133'000	49 Interne Verrechnungen		148'223.60
<b>262'096.59</b>				<b>9 Abschluss</b>	<b>340'817.71</b>	
262'096.59				91 Kapitalveränderung	340'817.71	

**3. Laufende Rechnung - Zusammenzug nach Aufgabenbereichen**

<b>Aufwand</b>	<b>Rechnung 2016 Ertrag</b>	<b>Voranschlag 2017 Aufwand</b>	<b>Voranschlag 2017 Ertrag</b>	<b>Konto</b>	<b>Text</b>	<b>Aufwand</b>	<b>Rechnung 2017 Ertrag</b>
<b>3'787'924.04</b>	<b>4'050'020.63</b>	<b>3'816'700</b>	<b>3'795'500</b>	<b>1</b>	<b>Laufende Rechnung Politische Gemeinde</b>	<b>3'625'238.34</b>	<b>3'966'056.05</b>
<b>262'096.59</b>			<b>21'200</b>		<b>Saldo</b>	<b>340'817.71</b>	
555'999.75	115'305.85	594'400	101'500	10	Behörden und Verwaltung	611'619.38	145'495.80
132'526.15	27'586.00	152'700	18'300	11	Rechtsschutz und Sicherheit	118'062.03	21'324.70
448.40		500		12	Berufsbildung	411.05	
150'424.65	26'541.10	142'700	30'500	13	Kultur und Freizeit	144'140.22	27'861.70
154'334.11	18'317.01	148'400	12'300	14	Gesundheit	54'114.65	492.02
491'758.75	203'945.20	497'000	172'700	15	Soziale Wohlfahrt	438'174.45	181'790.20
133'287.68	4'959.15	179'100	5'000	16	Verkehr	195'590.79	5'199.39
390'130.05	318'752.10	402'900	323'500	17	Umwelt und Raumordnung	421'341.90	327'615.00
97'194.95	96'133.45	101'100	101'900	18	Volkswirtschaft	87'073.95	97'562.35
1'681'819.55	3'238'480.77	1'597'900	3'029'800	19	Finanzen und Steuern	1'554'709.92	3'158'714.89

**4. Laufende Rechnung - Einzelkonten nach Aufgaben gegliedert**

Aufwand	Rechnung 2016 Ertrag	Voranschlag 2017 Aufwand	Voranschlag 2017 Ertrag	Konto	Text	Aufwand	Rechnung 2017 Ertrag
<b>4'050'020.63</b>	<b>4'050'020.63</b>	<b>3'816'700</b>	<b>3'795'500</b>	<b>1</b>	<b>Laufende Rechnung Politische Gemeinde Saldo</b>	<b>3'966'056.05</b>	<b>3'966'056.05</b>
			<b>21'200</b>				
<b>555'999.75</b>	<b>115'305.85</b>	<b>594'400</b>	<b>101'500</b>	<b>10</b>	<b>Behörden und Verwaltung Saldo</b>	<b>611'619.38</b>	<b>145'495.80</b>
	<b>440'693.90</b>		<b>492'900</b>				<b>466'123.58</b>
<b>22'344.50</b>		<b>22'700</b>		<b>1011</b>	<b>Legislative Saldo</b>	<b>32'060.50</b>	
	<b>22'344.50</b>		<b>22'700</b>				<b>32'060.50</b>
7'740.00		8'600		3000	Entschädigungen	7'659.00	
315.20		300		3030	Sozialleistungen	78.85	
5'708.70		2'600		3100	Drucksachen, Publikationen	4'327.30	
8'580.60		11'200		3180	Dienstleistungen Dritter	19'995.35	
<b>69'488.70</b>		<b>72'500</b>		<b>1012</b>	<b>Exekutive Saldo</b>	<b>73'317.75</b>	
	<b>69'488.70</b>		<b>72'500</b>				<b>73'317.75</b>
47'000.00		47'000		3001	Entschädigungen	47'000.00	
12'690.00		15'900		3002	Tag- und Sitzungsgelder	14'400.00	
4'602.05		5'500		3030	Sozialleistungen	4'824.35	
150.00		800		3090	Allgemeiner Personalaufwand		
		100		3170	Spesenentschädigungen	245.95	
5'046.65		3'200		3180	Dienstleistungen Dritter	6'847.45	
<b>439'538.15</b>	<b>91'705.85</b>	<b>473'300</b>	<b>77'900</b>	<b>1020</b>	<b>Gemeindeverwaltung Saldo</b>	<b>481'302.28</b>	<b>122'286.80</b>
	<b>347'832.30</b>		<b>395'400</b>				<b>359'015.48</b>
900.00		1'100		3000	Entschädigungen	960.00	
249'432.65		259'600		3010	Besoldung Personal	266'782.15	
53'917.75		57'500		3030	Sozialleistungen (Versicherung)	58'555.85	
1'679.00		500		3090	Allgemeiner Personalaufwand	3'750.80	
2'712.65		2'600		3101	Büromaterial	2'075.50	
4'437.00		3'100		3102	Drucksachen, Publikationen	3'640.05	
716.50		700		3103	Fachliteratur, Zeitschriften	914.35	
705.95		1'500		3110	Anschaffung Büromobiliar u. -maschinen	1'872.00	
				3150	Unterhalt Büromaschinen, Mobiliar	251.60	
1'777.70		1'100		3151	EDV-Dienstleistungen	696.60	
3'737.15		3'800		3162	Übrige Mieten u. Benütz.kosten	3'949.85	
114.20		200		3170	Spesenentschädigungen	78.80	
12'320.10		33'800		3180	Dienstleistungen Dritter	33'513.55	



**4. Laufende Rechnung - Einzelkonten nach Aufgaben gegliedert**

Aufwand	Rechnung 2016		Voranschlag 2017		Konto	Text	Aufwand	Rechnung 2017	
	Ertrag	Aufwand	Ertrag	Aufwand				Ertrag	
6'368.00		6'800		3181		Telefongebühren, Porti, Frachten	6'454.15		
1'168.95		1'200		3182		Sachversicherungsprämien	526.80		
51'407.25		52'200		3183		Baubegutachtungen	62'181.60		
42'097.95		42'200		3186		EDV-Verarbeitungskosten	42'434.45		
1'900.00		1'900		3190		Allgemeiner Sachaufwand	2'265.70		
3'349.00		3'500		3520		Scanning Winterthur	3'077.00		
796.35				3650		Beiträge an priv. Instit. (BVK ab 2014)	12'678.52-		
	49'201.55		35'500	4310		Gebührenertrag			64'196.55
	299.00			4350		Verkaufserlös			
	2'005.30		2'000	4360		Rückerstattungen Dritter			4'390.25
	200.00			4510		Rückerstattungen des Kantons			200.00
	12'000.00		12'000	4520		Rückerstattung Gemeinden			25'500.00
	11'000.00		11'000	4900		Aufteilung Personalaufwand			11'000.00
	9'900.00		9'900	4910		Aufteilung Sachaufwand			9'900.00
	7'100.00		7'500	4980		Pauschalentschädigungen			7'100.00
<b>24'628.40</b>	<b>23'600.00</b>	<b>25'900</b>	<b>23'600</b>	<b>1090</b>		<b>Verwaltungsliegenschaften</b>	<b>24'938.85</b>		<b>23'209.00</b>
	<b>1'028.40</b>		<b>2'300</b>			<b>Saldo</b>			<b>1'729.85</b>
		500		3110		Anschaffung Maschinen, Geräte, Fz.			
5'693.05		7'600		3120		Wasser, Energie, Heizmaterial	6'291.55		
441.80		900		3130		Betriebs- und Verbrauchsmaterial	1'005.05		
3'136.00		2'200		3140		Unterhalt Liegenschaften VV	2'693.85		
2'308.60		1'000		3150		Übrige Unterhaltskosten	552.95		
2'793.80		3'100		3180		Steuern, Gebühren, Versich., Abw.	2'995.45		
10'255.15		10'600		3181		Hauswartung Liegenschaften VV	11'400.00		
	22'100.00		21'900	4271		Mietzinserträge Liegenschaften VV			21'719.00
	690.00		700	4273		Pachtzinsen			690.00
	810.00		1'000	4340		Benützungsgebühren			750.00
				4363		Rückerstattung Raumnebenkosten			50.00

**4. Laufende Rechnung - Einzelkonten nach Aufgaben gegliedert**

Aufwand	Rechnung 2016		Voranschlag 2017		Konto	Text	Aufwand	Rechnung 2017	
	Ertrag		Aufwand	Ertrag				Ertrag	
<b>132'526.15</b>	<b>27'586.00</b>		<b>152'700</b>	<b>18'300</b>	<b>11</b>	<b>Rechtsschutz und Sicherheit</b>	<b>118'062.03</b>	<b>21'324.70</b>	
	<b>104'940.15</b>			<b>134'400</b>		<b>Saldo</b>		<b>96'737.33</b>	
<b>58'389.55</b>	<b>10'564.30</b>		<b>77'800</b>	<b>8'800</b>	<b>1100</b>	<b>Rechtspflege</b>	<b>47'544.25</b>	<b>11'892.95</b>	
	<b>47'825.25</b>			<b>69'000</b>		<b>Saldo</b>		<b>35'651.30</b>	
1'170.75			1'900		3180	Dienstleistungen Dritter	1'647.65		
8'887.25			17'800		3181	Nachführung	7'222.30		
						Grundbuchvermessung			
1'834.00			4'600		3182	Entschädigung Mandatsträger (KESB)			
3'132.55			2'800		3510	Entschädigungen an Kanton	2'325.00		
5'522.00			6'000		3520	Beiträge an Zivilstandsamt W'thur	5'397.30		
22'993.00			26'300		3522	Beiträge an KESB Winterthur-Andelfingen	23'852.00		
7'750.00			10'900		3640	Beiträge an Fachstelle Erwachsenenenschutz (FES)			
7'100.00			7'500		3980	Pauschalverrechnungen	7'100.00		
	7'576.00			7'800	4310	Gebührenerträge			6'598.35
	1'327.05			1'000	4340	Vermessungsertrag			3'720.00
	1'661.25				4390	Uebrige Erträge			1'574.60
<b>3'675.00</b>	<b>200.00</b>		<b>3'700</b>	<b>400</b>	<b>1110</b>	<b>Polizei</b>	<b>3'695.00</b>	<b>300.00</b>	
	<b>3'475.00</b>			<b>3'300</b>		<b>Saldo</b>		<b>3'395.00</b>	
3'675.00			3'700		3510	Entschädigung an den Kanton	3'695.00		
	200.00			400	4310	Gebührenertrag			300.00
<b>1'607.00</b>	<b>250.00</b>		<b>2'300</b>	<b>900</b>	<b>1120</b>	<b>Rechtssprechung</b>	<b>1'580.35</b>	<b>525.00</b>	
	<b>1'357.00</b>			<b>1'400</b>		<b>Saldo</b>		<b>1'055.35</b>	
1'165.00			1'600		3010	Besoldungen	1'169.00		
3.80			100		3030	Sozialleistungen	4.50		
35.70			100		3180	Dienstleistungen Dritter			
402.50			500		3520	Beiträge an Friedensrichteramt Gemeinde Elsau	406.85		
	250.00			900	4310	Gebührenertrag			525.00
<b>58'172.00</b>	<b>7'963.70</b>		<b>57'100</b>	<b>8'200</b>	<b>1140</b>	<b>Feuerwehr und Feuerpolizei</b>	<b>54'796.38</b>	<b>8'606.75</b>	
	<b>50'208.30</b>			<b>48'900</b>		<b>Saldo</b>		<b>46'189.63</b>	
2'568.00			1'900		3010	Besoldungen	2'559.75		
198.35			200		3030	Sozialleistungen	201.05		
561.50			900		3120	Energiekosten	1'146.15		
						Feuerwehr-Magazin			

**4. Laufende Rechnung - Einzelkonten nach Aufgaben gegliedert**

Rechnung 2016		Voranschlag 2017		Konto	Text	Rechnung 2017	
Aufwand	Ertrag	Aufwand	Ertrag			Aufwand	Ertrag
580.00		900		3180	Allgemeine Verwaltungskosten	656.80	
54'264.15		53'200		3520	Entschädigungen an andere Gemeinden	50'232.63	
	7'402.20		7'300	4270	Mietzinserträge		7'460.60
	561.50		900	4360	Liegenschaften VV Rückerstattungen Dritter		1'146.15
<b>50.00</b>		<b>200</b>		<b>1150</b>	<b>Militär</b>		
	<b>50.00</b>		<b>200</b>		<b>Saldo</b>		
50.00		200		3180	Verwaltungskosten/Abgaben		
<b>9'202.05</b>	<b>8'608.00</b>	<b>9'700</b>		<b>1160</b>	<b>Zivilschutz</b>	<b>8'897.70</b>	
	<b>594.05</b>		<b>9'700</b>		<b>Saldo</b>		<b>8'897.70</b>
		400		3010	Besoldungen	132.00	
264.00				3012	Besoldung ohne AHV		
0.85				3030	Sozialleistungen	4.15	
		100		3130	Betriebs- und Verbrauchsmaterial		
14.00				3170	Spesenentschädigungen		
8'923.20		2'900		3180	Dienstleistungen Dritter	1'939.05	
		6'300		3520	Entschädigungen an andere Gemeinden	6'822.50	
	8'608.00			4800	Entnahme Ersatzbeiträge		
<b>1'430.55</b>		<b>1'900</b>		<b>1161</b>	<b>Regionale</b>	<b>1'548.35</b>	
	<b>1'430.55</b>		<b>1'900</b>		<b>Führungsorganisation</b>		
					<b>Saldo</b>		<b>1'548.35</b>
1'430.55		1'900		3520	Entschädigung an andere Gemeinden	1'548.35	

**4. Laufende Rechnung - Einzelkonten nach Aufgaben gegliedert**

Aufwand	Rechnung 2016		Voranschlag 2017		Konto	Text	Aufwand	Rechnung 2017	
		Ertrag	Aufwand	Ertrag					Ertrag
448.40			500		12	Berufsbildung Saldo	411.05		411.05
		448.40		500					
448.40			500		1230	Berufsbildung Saldo	411.05		411.05
		448.40		500					
448.40			500		3610	Beitrag Berufsbildungsfond	411.05		

**4. Laufende Rechnung - Einzelkonten nach Aufgaben gegliedert**

Aufwand	Rechnung 2016		Voranschlag 2017		Konto	Text	Aufwand	Rechnung 2017	
	Ertrag		Aufwand	Ertrag				Ertrag	
<b>150'424.65</b>	<b>26'541.10</b>		<b>142'700</b>	<b>30'500</b>	<b>13</b>	<b>Kultur und Freizeit</b>	<b>144'140.22</b>	<b>27'861.70</b>	
	<b>123'883.55</b>			<b>112'200</b>		<b>Saldo</b>		<b>116'278.52</b>	
<b>22'555.55</b>	<b>910.00</b>		<b>25'500</b>	<b>500</b>	<b>1300</b>	<b>Kulturförderung</b>	<b>22'267.20</b>	<b>1'041.00</b>	
	<b>21'645.55</b>			<b>25'000</b>		<b>Saldo</b>		<b>21'226.20</b>	
4'680.00			5'700		3000	Entschädigungen	5'307.00		
7'397.55			6'600		3010	Tag-+Sitzungsgelder			
			1'700		3012	Besoldungen	7'230.00		
						Besoldungen, nicht			
933.00			1'100		3030	AHV-pflichtig			
			500		3090	Sozialleistungen	909.80		
6'044.80			6'000		3100	Allgemeiner Personalaufwand			
						Büromaterial, Drucksachen,	6'007.20		
837.00			1'300		3110	Bücher			
						Anschaffungen Mobiliar,			
58.10					3170	Geräte			
1'817.10			1'900		3180	Spesenentschädigungen	89.50		
						Allgemeiner	1'932.50		
						Verwaltungsaufwand Honorare,			
788.00			700		3650	Gagen			
						Beiträge an private	791.20		
	910.00			500	4350	Institutionen			1'041.00
						Verkaufserlöse			
<b>5'632.70</b>			<b>5'700</b>		<b>1320</b>	<b>Massenmedien</b>	<b>2'632.40</b>		
	<b>5'632.70</b>			<b>5'700</b>		<b>Saldo</b>			<b>2'632.40</b>
5'513.90			5'500		3181	Schlatter Kalender	2'462.60		
118.80			200		3182	Internetseite	169.80		
<b>159.60</b>			<b>100</b>		<b>1330</b>	<b>Parkanlagen, Wanderwege</b>	<b>728.00</b>		
	<b>159.60</b>			<b>100</b>		<b>Saldo</b>			<b>728.00</b>
					3140	Anlagen- und Wegeunterhalt	698.00		
						durch Dritte			
159.60			100		3650	Beiträge an private	30.00		
						Institutionen			
<b>1'453.05</b>			<b>1'500</b>		<b>1340</b>	<b>Sport</b>	<b>949.30</b>		
	<b>1'453.05</b>			<b>1'500</b>		<b>Saldo</b>			<b>949.30</b>
34.75			100		3120	Energiekosten Schiessanlage	76.85		
						Strom, Wasser			
818.30			800		3180	Dienstleistungen Dritter	272.45		
						Schiessanlage (Telefon)			
600.00			600		3650	Beiträge an Sportvereine	600.00		

**4. Laufende Rechnung - Einzelkonten nach Aufgaben gegliedert**

Aufwand	Rechnung 2016		Voranschlag 2017		Konto	Text	Aufwand	Rechnung 2017	
		Ertrag	Aufwand	Ertrag					Ertrag
<b>120'623.75</b>	<b>25'631.10</b>		<b>109'900</b>	<b>30'000</b>	<b>1341</b>	<b>Schwimmbad</b>	<b>117'563.32</b>		<b>26'820.70</b>
	<b>94'992.65</b>			<b>79'900</b>		<b>Saldo</b>			<b>90'742.62</b>
61'088.60			400		3000	Entschädigung SB-Kommission			
412.50			65'100		3010	Besoldungen	64'130.30		
			500		3012	Besoldungen (nicht AHV-pflichtig)			
9'815.90			11'900		3030	Sozialleistungen	12'909.90		
1'762.50			300		3090	Allgemeiner Personalaufwand	180.00		
617.75			100		3100	Büromaterial, Drucksachen	14.00		
1'228.35					3110	Anschaff. Mobiliar, Masch.,Geräte	524.05		
5'022.15			4'900		3120	Wasser- und Energiekosten	7'134.15		
3'605.95			4'000		3130	Betriebs- und Verbrauchsmaterial	4'190.85		
9'656.65			12'000		3131	Einkäufe Kiosk	9'024.80		
10'917.45			500		3140	Unterhalt Liegenschaften VV	1'359.60		
8'198.80			2'500		3150	Unterhalt Mobiliar, Masch., Geräte	8'083.15		
8'297.15			7'700		3180	Dienstleistungen Dritter	12'868.45		
					3650	Beiträge an priv. Instit. (BVK ab 2014)	2'855.93-		
	9'359.00			12'000	4340	Benützungsgebühren			10'457.00
	14'663.40			18'000	4350	Verkaufserlös Kiosk			16'063.70
	1'608.70				4390	Allgemeine Erträge			300.00

**4. Laufende Rechnung - Einzelkonten nach Aufgaben gegliedert**

Aufwand	Rechnung 2016		Voranschlag 2017		Konto	Text	Aufwand	Rechnung 2017	
		Ertrag	Aufwand	Ertrag					Ertrag
154'334.11	18'317.01	136'017.10	148'400	12'300	14	<b>Gesundheit</b>	54'114.65	492.02	
				136'100		<b>Saldo</b>		53'622.63	
3'065.46					1410	<b>Kranken- und Pflegeheime</b>			
	3'065.46					<b>Saldo</b>			
3'065.46					3620	Beiträge an Zweckverband Pflegezentrum Eulachtal			
54'131.20			63'000		1415	<b>Pflegefinanzierung Alters- und Pflegeheime</b>	14'373.25		
	54'131.20			63'000		<b>Saldo</b>		14'373.25	
28'774.10			50'000		3620	Beiträge an Gemeinden und Zweckverbände			
25'357.10			13'000		3650	Beiträge an private Institutionen	14'373.25		
18'317.01	18'317.01		200	12'300	1440	<b>Ambulante Krankenpflege</b>	492.02	492.02	
			12'100			<b>Saldo</b>			
			200		3010	Besoldungen			
	18'317.01				4620	Beiträge von Spitex-Verein Els-Schla			
				12'300	4690	Beiträge von Spitex-Verein			492.02
89'263.90			77'200		1445	<b>Pflegefinanzierung ambulante Krankenpflege (Spitex)</b>	32'534.20		
	89'263.90			77'200		<b>Saldo</b>		32'534.20	
85'857.70			77'200		3650	Beiträge an private Institutionen	29'351.15		
3'406.20					3663	Beiträge an ambulante Pflege (andere Leistungserbringer)	3'183.05		
5'733.00			6'000		1450	<b>Krankheitsbekämpfung</b>	5'964.20		
	5'733.00			6'000		<b>Saldo</b>		5'964.20	
5'733.00			6'000		3640	Beiträge an Fürsorgestellten	5'764.20		
					3650	Beiträge an private Institutionen	200.00		
1'007.55			800		1470	<b>Lebensmittelkontrolle</b>	110.00		
	1'007.55			800		<b>Saldo</b>		110.00	
1'007.55			800		3180	Dienstleistungen Dritter	110.00		

**4. Laufende Rechnung - Einzelkonten nach Aufgaben gegliedert**

Aufwand	Rechnung 2016		Voranschlag 2017		Konto	Text	Aufwand	Rechnung 2017	
		Ertrag	Aufwand	Ertrag					Ertrag
<b>1'133.00</b>			<b>1'200</b>		<b>1490</b>	<b>Gesundheitswesen Übriges</b>	<b>1'133.00</b>		
		<b>1'133.00</b>		<b>1'200</b>		<b>Saldo</b>			<b>1'133.00</b>
398.00			400		3180	Dienstleistungen Dritter (ZAPF)	394.00		
735.00			800		3520	Krankentransporte	739.00		



**4. Laufende Rechnung - Einzelkonten nach Aufgaben gegliedert**

Aufwand	Rechnung 2016		Voranschlag 2017		Konto	Text	Aufwand	Rechnung 2017	
	Ertrag	Ertrag	Aufwand	Ertrag				Ertrag	Ertrag
<b>491'758.75</b>	<b>203'945.20</b>	<b>287'813.55</b>	<b>497'000</b>	<b>172'700</b>	<b>15</b>	<b>Soziale Wohlfahrt</b>	<b>438'174.45</b>	<b>181'790.20</b>	<b>256'384.25</b>
				<b>324'300</b>		<b>Saldo</b>			
<b>3'500.00</b>	<b>2'444.00</b>		<b>3'500</b>	<b>2'300</b>	<b>1500</b>	<b>Sozialversicherung</b>	<b>3'500.00</b>	<b>2'462.00</b>	
	<b>1'056.00</b>			<b>1'200</b>		<b>Allgemeines</b>		<b>1'038.00</b>	
3'500.00			3'500		3900	Anteil Personalaufwand	3'500.00		
	2'444.00			2'300	4510	Entschädigung AHV-Zweigstelle			2'462.00
<b>50'479.20</b>	<b>50'479.20</b>		<b>51'100</b>	<b>51'100</b>	<b>1520</b>	<b>Krankenversicherung</b>	<b>48'401.65</b>	<b>48'401.65</b>	
						<b>Saldo</b>			
26'577.90			26'800		3650	Beiträge an KK f.	23'729.65		
177.30			500		3660	Beiträge an			
						Sozialhilfeempfänger			
23'724.00			23'800		3661	Beiträge an EL-Empfänger	24'672.00		
	6'083.10			6'800	4360	Prämienrückerst. v.			5'435.90
						Soz.hilfeempf.			
	24'417.85			24'400	4600	Bundesbeiträge			23'631.15
	19'978.25			19'900	4610	Staatsbeiträge			19'334.60
						Prämienverbilligung			
<b>137'972.00</b>	<b>59'168.00</b>	<b>78'804.00</b>	<b>157'300</b>	<b>67'100</b>	<b>1530</b>	<b>Zusatzleistungen zur AHV</b>	<b>135'021.10</b>	<b>57'879.00</b>	
				<b>90'200</b>		<b>Saldo</b>		<b>77'142.10</b>	
3'500.00			4'900		3520	Entschädigung an Stadt	3'500.00		
						Winterthur			
122'557.00			136'600		3661	Beiträge Ergänzungsleistungen	121'119.00		
4'848.00			5'600		3662	Beiträge Beihilfen	4'848.00		
7'067.00			10'200		3664	Beiträge EL-Krankheits- u.	5'554.10		
						Behinderungskosten			
					4361	Rückerstattung von EL			17.00
	59'168.00			67'100	4610	Staatsbeiträge			57'862.00
<b>39'689.05</b>	<b>39'689.05</b>		<b>39'300</b>	<b>39'300</b>	<b>1540</b>	<b>Jugendschutz</b>	<b>37'492.10</b>	<b>37'492.10</b>	
						<b>Saldo</b>			
4'000.00			4'000		3520	Entschädigung an andere	4'000.00		
						Gemeinden			
35'479.65			35'000		3620	Beitrag an Jugendsekretariat	33'492.10		
209.40			300		3650	Beitrag an private			
						Institutionen			

**4. Laufende Rechnung - Einzelkonten nach Aufgaben gegliedert**

Aufwand	Rechnung 2016 Ertrag	Voranschlag 2017 Aufwand	Voranschlag 2017 Ertrag	Konto	Text	Aufwand	Rechnung 2017 Ertrag
		19'800		1542	<b>Kinderkrippen</b>		
			19'800		<b>Saldo</b>		
		19'800		3660	Beiträge an Private		
3'835.00		5'000		1550	<b>Invalidität</b>	6'960.00	
	3'835.00		5'000		<b>Saldo</b>		6'960.00
3'835.00		5'000		3650	Beitrag an private Institutionen	6'960.00	
220'870.10	91'569.15	200'100	52'200	1580	<b>Gesetzliche wirtschaftliche Hilfe</b>	201'615.75	72'784.95
	129'300.95		147'900		<b>Saldo</b>		128'830.80
46'543.70		49'500		3661	Kantonsbürger mit Wohnsitz Gemeinde	60'202.20	
76'302.05		60'600		3665	Schweizerbürger mit Wohnsitz Gde. (ohne Kostenersatz d. Heimatkt.)	45'886.45	
56'057.25		46'000		3666	Ausländer mit Wohnsitz Gemeinde (voller Kostenersatz)	53'939.45	
41'967.10		44'000		3667	Ausländer mit Wohnsitz Gemeinde (ohne Kostenersatz)	41'587.65	
	17'419.50			4361	Rückerstattung Dritter, Zürcher Kantonsbürger		9'880.75
	2'235.15			4365	Rückerstattung Dritter, übrige CH-Bürger (Wohnsitz in der Gde.)		1'330.40
	56'057.25		46'000	4366	Rückerstattung Dritter Ausländer (voller Kostenersatz)		53'939.45
	10'771.25			4367	Rückerstattung Dritter (Ausländer, ohne Kostenersatz)		2'266.35
	5'086.00		6'200	4610	Staatsbeiträge		5'368.00
1'440.00		2'200		1588	<b>Asylbewerberbetreuung</b>	1'962.00	
	1'440.00		2'200		<b>Saldo</b>		1'962.00
1'440.00		2'200		3640	Betreuungsbeitrag (Bez.lösung)	1'962.00	
33'973.40	284.85	18'700		1589	<b>Soziale Wohlfahrt</b>	3'221.85	262.60
	33'688.55		18'700		<b>Saldo</b>		2'959.25
525.00		400		3100	Fachliteratur, Zeitschriften	525.00	

**4. Laufende Rechnung - Einzelkonten nach Aufgaben gegliedert**

Aufwand	Rechnung 2016		Voranschlag 2017		Konto	Text	Aufwand	Rechnung 2017	
		Ertrag	Aufwand	Ertrag					Ertrag
13'246.15			100		3180	Dienstleistungen Dritter	69.15		
200.00			500		3190	Allgemeiner Sachaufwand	200.00		
500.00			2'000		3630	Beitrag an Alterskommission Schlatt	500.00		
477.00			200		3650	Beiträge an private Institutionen	387.00		
8'974.25			15'500		3660	Abzuschr. Alimentenbevorschussung	1'540.70		
10'051.00					3662	Beitrag Betreuung Kleinkinder			
		284.85			4611	Verwaltungskostenanteil Rückerstattung			262.60

**4. Laufende Rechnung - Einzelkonten nach Aufgaben gegliedert**

Aufwand	Rechnung 2016		Voranschlag 2017		Konto	Text	Aufwand	Rechnung 2017	
	Ertrag		Aufwand	Ertrag				Ertrag	
<b>133'287.68</b>	<b>4'959.15</b>		<b>179'100</b>	<b>5'000</b>	<b>16</b>	<b>Verkehr</b>	<b>195'590.79</b>	<b>5'199.39</b>	
	<b>128'328.53</b>			<b>174'100</b>		<b>Saldo</b>		<b>190'391.40</b>	
<b>80'623.68</b>	<b>4'959.15</b>		<b>123'700</b>	<b>5'000</b>	<b>1620</b>	<b>Gemeindestrassen</b>	<b>141'126.79</b>	<b>5'199.39</b>	
	<b>75'664.53</b>			<b>118'700</b>		<b>Saldo</b>		<b>135'927.40</b>	
1'063.15			1'200		3010	Besoldungen Strassenpersonal	1'215.00		
749.25			800		3012	Besoldungen Strassenpersonal, nicht AHV-pflichtig			
84.60			100		3030	Sozialleistungen	4.65		
			6'500		3131	Betriebs- u. Verbrauchsmaterial	8'185.55		
5'935.33					3133	Material, nicht beitragsberechtig			
21'348.50			50'000		3141	Winterdienst	42'935.00		
17'055.70			23'000		3142	Strassenreinigung	18'402.40		
6'708.15			6'500		3143	Strassenbeleuchtung	6'055.30		
12'459.85			15'000		3144	Belagsarbeiten, Entwässerungen	35'037.90		
14'485.50			17'500		3145	Übrige Unterhaltskosten	28'110.14		
			2'500		3150	Unterhalt Maschinen, Gte., Fahrz.	84.50		
733.65			600		3160	Mieten und Benützungskosten	700.00		
	4'959.15				3180	Versicherungen	396.35		
				5'000	4360	Rückerstattung Energiekosten			5'199.39
<b>52'664.00</b>			<b>55'400</b>		<b>1650</b>	<b>Regionalverkehr</b>	<b>54'464.00</b>		
	<b>52'664.00</b>			<b>55'400</b>		<b>Saldo</b>			<b>54'464.00</b>
52'664.00			55'400		3610	Beitrag an Verkehrsverbund	54'464.00		

**4. Laufende Rechnung - Einzelkonten nach Aufgaben gegliedert**

Aufwand	Rechnung 2016		Voranschlag 2017		Konto	Text	Aufwand	Rechnung 2017	
	Ertrag		Aufwand	Ertrag				Ertrag	
<b>390'130.05</b>	<b>318'752.10</b>		<b>402'900</b>	<b>323'500</b>	<b>17</b>	<b>Umwelt und Raumordnung</b>	<b>421'341.90</b>	<b>327'615.00</b>	
	<b>71'377.95</b>			<b>79'400</b>		<b>Saldo</b>		<b>93'726.90</b>	
<b>86'912.80</b>	<b>86'912.80</b>		<b>108'700</b>	<b>108'700</b>	<b>1701</b>	<b>Wasserwerk</b>	<b>75'747.80</b>	<b>75'747.80</b>	
						<b>Saldo</b>			
270.00			1'000		3000	Entschädigungen			
						Werkkommission			
3'744.00			3'400		3010	Besoldung Verwaltung, Betrieb	3'430.50		
66.00					3012	Besoldung (nicht	66.00		
						AHV-pflichtig)			
310.35			400		3030	Sozialleistungen	220.40		
			2'200		3090	Allgemeiner Personalaufwand			
1'307.90			8'400		3110	Anschaffungen Maschinen,	254.90		
						Zähler			
1'719.25			2'400		3122	Energie Pumpanlagen	1'684.25		
17.80			100		3130	Betriebs- und	38.05		
						Verbrauchsmaterial			
26'675.55			55'000		3140	Unterhalt Reservoire,	26'965.50		
						Pumpstationen Quellen,			
						Leitungsnetz, Hydranten			
564.35			1'100		3150	Unterhalt Mobiliar,	6'759.70		
						Maschinen, Fz.			
14'468.45			800		3180	Dienstleistungen Dritter	912.85		
2'273.85			1'900		3181	Trinkwasserproben	3'566.40		
143.25			200		3182	Telefon, Porti, Gebühren	410.40		
1'020.25			1'000		3183	Gebäude- und	294.50		
						Sachversicherungen			
1'533.00			1'500		3184	Steuern und Abgaben	1'533.00		
243.00			200		3190	Allgemeiner Sachaufwand	243.00		
					3800	Einlage Spezialfinanzierung	4'239.10		
2'000.00			2'000		3900	Aufteilung Personalaufwand	2'000.00		
3'300.00			3'300		3910	Aufteilung Sachaufwand	3'300.00		
11'453.40			8'700		3920	Anteil Kapitalzinsen	8'657.25		
15'802.40			15'100		3930	Anteil Abschreibungen	11'172.00		
	54'336.00			66'400	4340	Benützungsgebühren Wasserzins		58'932.00	
	8'954.20			8'600	4345	Benützungsgebühr.		8'941.70	
						Wasserzählermiete			
	975.00				4360	Rückerstattungen Dritter			
	5'508.00			5'400	4610	Staatsbeiträge		5'508.00	
	13'913.05			25'600	4800	Entnahme aus			
						Spezialfinanzierung			
	3'226.55			2'700	4920	Aufteilung Passivzinsen		2'366.10	
						Spezfinanz.			

**4. Laufende Rechnung - Einzelkonten nach Aufgaben gegliedert**

Rechnung 2016		Voranschlag 2017		Konto	Text	Rechnung 2017	
Aufwand	Ertrag	Aufwand	Ertrag			Aufwand	Ertrag
<b>35'284.60</b>	<b>149'246.45</b>	<b>11'800</b>	<b>140'700</b>	<b>1710</b>	<b>Abwasserbeseitigung</b>	<b>1'185.75-</b>	<b>166'922.56</b>
<b>113'961.85</b>		<b>128'900</b>			<b>Saldo</b>	<b>168'108.31</b>	
		3'000		3140	Baulicher Unterhalt		
					Leitungsnetz		
238.75		2'000		3180	Entleeren Schächte, Spülen	621.25	
					Leitung.		
300.00				3190	Allgemeiner Sachaufwand	300.00	
27'945.85				3800	Einlage in		
					Spezialfinanzierung		
3'500.00		3'500		3900	Aufteilung Personalaufwand	3'500.00	
3'300.00		3'300		3910	Aufteilung Sachaufwand	3'300.00	
				3930	Anteil Abschreibungen VV	8'907.00-	
	138'504.00		129'900	4340	Kanalbenützungsgebühren		133'756.00
			2'300	4800	Entnahme aus		24'122.91
					Spezialfinanzierung		
	10'742.45		8'500	4920	Aufteilung Passivzinsen		9'043.65
					Spezfinanz.		
<b>127'131.75</b>	<b>13'169.90</b>	<b>138'600</b>	<b>9'700</b>	<b>1711</b>	<b>Kläranlagen</b>	<b>181'745.66</b>	<b>13'637.35</b>
	<b>113'961.85</b>		<b>128'900</b>		<b>Saldo</b>	<b>168'108.31</b>	<b>168'108.31</b>
19'007.65		30'000		3010	Besoldungen	22'944.55	
				3010.1	ARA Unterschlatt	9'199.05	
				3010.2	ARA Waltenstein	9'097.85	
				3010.3	ARA Nussberg	4'647.65	
603.15		1'000		3030	Sozialleistungen	896.70	
				3030.1	ARA Unterschlatt	379.45	
				3030.2	ARA Waltenstein	352.94	
				3030.3	ARA Nussberg	164.31	
15'331.30		21'700		3120	Energiekosten/Wasser	16'265.85	
11'380.75		15'300		3120.1	ARA Unterschlatt	10'106.05	
3'950.55		6'400		3120.2	ARA Waltenstein	4'556.00	
				3120.3	ARA Nussberg	1'603.80	
999.50		2'000		3130	Betriebs- und	4'966.55	
					Verbrauchsmaterial		
379.25		1'000		3130.1	ARA Unterschlatt	1'724.25	
620.25		1'000		3130.2	ARA Waltenstein	1'760.85	
				3130.3	ARA Nussberg	1'481.45	
10'247.00				3140	Unterh.	400.00	
					Liegenschaf.Verwalt.vermög.		
				3140.2	ARA Waltenstein	400.00	
8'142.60		8'000		3150	Unterhalt Maschinen,	37'911.56	
					Gte.,Einricht.		
5'670.60		4'000		3150.1	ARA Unterschlatt	18'093.70	
2'472.00		4'000		3150.2	ARA Waltenstein	19'513.11	
				3150.3	ARA Nussberg	304.75	
308.00		300		3170	Spesenentschädigungen	213.10	

**4. Laufende Rechnung - Einzelkonten nach Aufgaben gegliedert**

Rechnung 2016		Voranschlag 2017		Konto	Text	Rechnung 2017	
Aufwand	Ertrag	Aufwand	Ertrag			Aufwand	Ertrag
124.60		150		3170.1	ARA Unterschlatt	58.45	
183.40		150		3170.2	ARA Waltenstein	120.70	
				3170.3	ARA Nussberg	33.95	
22'084.55		23'800		3180	Dienstleistungen Dritter	18'354.40	
11'728.00		10'900		3180.1	ARA Unterschlatt	7'246.50	
10'356.55		12'900		3180.2	ARA Waltenstein	10'100.65	
				3180.3	ARA Nussberg	1'007.25	
5'967.00		7'000		3600	Beiträge an den Bund (Abwasserabgabe)	5'967.00	
3'141.00		3'300		3600.1	ARA Unterschlatt	3'141.00	
2'826.00		2'800		3600.2	ARA Waltenstein	2'826.00	
		900		3600.3	ARA Nussberg		
				3920	Anteil Kapitalzinsen	26'246.95	
44'441.00		44'800		3930	Anteil Abschreibungen VV	47'579.00	
				3930.1	ARA Unterschlatt	33'268.00	
				3930.2	ARA Waltenstein	14'311.00	
	11'886.60		8'000	4360	Rückerstattung Dritter		13'637.35
				4360.1	ARA Unterschlatt		90.00
				4360.2	ARA Waltenstein		13'547.35
	1'283.30		1'700	4920	Aufteilung Passivzinsen		
<b>66'948.95</b>	<b>66'948.95</b>	<b>62'500</b>	<b>62'500</b>	<b>1720</b>	<b>Abfallbeseitigung</b>	<b>67'776.29</b>	<b>67'776.29</b>
					<b>Saldo</b>		
4'915.50		5'300		3010	Besoldungen	1'938.00	
379.05		500		3030	Sozialleistungen	49.40	
147.00				3110	Anschaffung Maschinen, Geräte, Einrichtungen	3.95	
3'177.10		1'000		3140	Baulicher Unterhalt		
		100		3170	Spesen und Repräsentationskosten		
16'556.45		11'900		3180	Dienstleistungen Dritter	25'317.04	
20'723.05		21'000		3181	Dienstleistungen Dritter (Abfuhrkosten)	20'723.10	
15'750.80		17'300		3520	Entschädigung	14'444.80	
					Verbrennungsanlage		
		100		3800	Einlage in Spezialfinanzierung		
2'000.00		2'000		3900	Aufteilung Personalaufwand	2'000.00	
3'300.00		3'300		3910	Aufteilung Sachaufwand	3'300.00	
	58'468.85		58'600	4340	Kehrrichtabfuhrgebühren		55'356.30
	23'320.85		23'300	4340.1	Grundgebühren		23'483.30
	35'148.00		35'300	4340.2	Gebührenmarken		31'873.00
	1'167.95		2'400	4360	Rückerstattung Dritter		1'128.30
	5'521.40			4800	Entnahme aus Spezialfinanzierung		9'943.94

**4. Laufende Rechnung - Einzelkonten nach Aufgaben gegliedert**

Aufwand	Rechnung 2016 Ertrag	Voranschlag 2017 Aufwand	Voranschlag 2017 Ertrag	Konto	Text	Aufwand	Rechnung 2017 Ertrag
	1'790.75		1'500	4920	Aufteilung Passivzinsen Spezfinanz.		1'347.75
<b>47'389.45</b>	<b>150.00</b>	<b>43'700</b>		<b>1740</b>	<b>Friedhof und Bestattungen</b>	<b>49'978.30</b>	<b>1'550.00</b>
	<b>47'239.45</b>		<b>43'700</b>		<b>Saldo</b>		<b>48'428.30</b>
158.65		200		3100	Drucksachen, Publikationen	179.40	
1'296.00		1'200		3130	Särge, Grab-Nummern, Werkzeuge	887.75	
1'146.55		500		3142	Baulicher Unterhalt, übriges	166.50	
44'788.25		41'800		3180	Dienstl. Dritter / Kremationen, Transporte	48'744.65	
	150.00			4360	Rückerstattung Dritter		1'550.00
				4361	Mietzinseinnahmen		
<b>1'441.80</b>		<b>7'000</b>		<b>1750</b>	<b>Gewässerunterhalt, Verbauungen</b>	<b>24'013.75</b>	
	<b>1'441.80</b>		<b>7'000</b>		<b>Saldo</b>		<b>24'013.75</b>
121.50				3010	Besoldungen		
10.55				3030	Sozialleistungen		
1'309.75		7'000		3140	Gewässerunterhalt	24'013.75	
<b>6'027.15</b>		<b>14'300</b>		<b>1770</b>	<b>Naturschutz</b>	<b>7'301.30</b>	
	<b>6'027.15</b>		<b>14'300</b>		<b>Saldo</b>		<b>7'301.30</b>
3'392.00		7'500		3010	Besoldung Kommission	4'289.00	
247.15		700		3030	Sozialleistungen	200.10	
77.00				3170	Spesenentschädigungen	266.20	
50.00				3180	Dienstleistungen Dritter		
2'261.00		6'100		3650	Beitrag an private Institutionen	2'546.00	
<b>11'884.55</b>	<b>2'324.00</b>	<b>9'800</b>	<b>1'900</b>	<b>1780</b>	<b>Übriger Umweltschutz</b>	<b>9'658.55</b>	<b>1'981.00</b>
	<b>9'560.55</b>		<b>7'900</b>		<b>Saldo</b>		<b>7'677.55</b>
1'716.00		1'800		3012	Besoldung, nicht AHV-pflichtig	1'716.00	
5.60				3030	Sozialleistungen	6.50	
815.40		900		3111	Anschaffungen	1'472.05	
4'259.65		4'400		3180	Dienstleistungen Dritter	3'956.65	
2'732.70		200		3190	Allgemeiner Sachaufwand (Verbandsbeiträge)	221.70	
2'355.20		2'500		3520	Entschädigungen an andere Gemeinden	2'285.65	
	2'324.00		1'900	4360	Rückerstattung Dritter		1'981.00



**4. Laufende Rechnung - Einzelkonten nach Aufgaben gegliedert**

Aufwand	Rechnung 2016		Voranschlag 2017		Konto	Text	Aufwand	Rechnung 2017	
		Ertrag	Aufwand	Ertrag					Ertrag
7'109.00			6'500		1790	Raumordnung	6'306.00		
		7'109.00		6'500		Saldo			6'306.00
7'109.00			6'500		3180	Dienstleist. Dritter, Planungsausg.	6'306.00		

**4. Laufende Rechnung - Einzelkonten nach Aufgaben gegliedert**

Aufwand	Rechnung 2016		Voranschlag 2017		Konto	Text	Aufwand	Rechnung 2017	
	Ertrag	Ertrag	Aufwand	Ertrag				Ertrag	Ertrag
97'194.95	96'133.45	101'100	101'900	18	<b>Volkswirtschaft</b>	87'073.95	97'562.35		
	1'061.50	800			<b>Saldo</b>	10'488.40			
27'630.15		28'900	2'000	1800	<b>Landwirtschaft</b>	27'539.20	1'944.15		
	27'630.15		26'900		<b>Saldo</b>		25'595.05		
876.00		1'700		3010	Besoldung	1'925.25			
67.70		100		3030	Sozialleistungen	7.35			
		200		3130	Betriebs- u. Verbrauchsmaterial				
500.00		1'200		3170	Spesen	523.80			
		500		3180	Dienstleistungen Dritter				
186.45		200		3650	Beiträge an Genossensch. u. Vereine	82.80			
26'000.00		25'000		3651	Beitrag an Unterhaltsgenossenschaft	25'000.00			
			2'000	4610	Staatsbeiträge			1'944.15	
69'564.80	30'281.55	72'200	32'500	1810	<b>Forstwesen</b>	59'534.75	25'915.50		
	39'283.25		39'700		<b>Saldo</b>		33'619.25		
69'564.80		72'200		3180	Dienstleistungen Dritter	59'534.75			
	30'281.55		32'500	4520	Rückerstattung anderer Gemeinden			25'915.50	
	1'922.80		1'900	1820	<b>Jagd und Fischerei</b>		1'841.25		
1'922.80		1'900			<b>Saldo</b>	1'841.25			
	1'922.80		1'900	4410	Beiträge, Jagdpachtzins			1'841.25	
	5.00			1830	<b>Tourismus, kommunale Werbung</b>				
5.00					<b>Saldo</b>				
	5.00			4350	Verkaufserlöse				
	50'223.50		52'500	1840	<b>Industrie, Gewerbe, Handel</b>		54'851.45		
50'223.50		52'500			<b>Saldo</b>	54'851.45			
	50'223.50		52'500	4490	ZKB Gewinnausschüttung			54'851.45	
	13'700.60		13'000	1860	<b>Energieversorgung</b>		13'010.00		
13'700.60		13'000			<b>Saldo</b>	13'010.00			
	13'700.60		13'000	4610	Ausgleichsvergütung EKZ			13'010.00	

**4. Laufende Rechnung - Einzelkonten nach Aufgaben gegliedert**

Aufwand	Rechnung 2016 Ertrag	Voranschlag 2017 Aufwand	Voranschlag 2017 Ertrag	Konto	Text	Aufwand	Rechnung 2017 Ertrag
<b>1'943'916.14</b>	<b>3'238'480.77</b>	<b>1'597'900</b>	<b>3'029'800</b>	<b>19</b>	<b>Finanzen und Steuern</b>	<b>1'895'527.63</b>	<b>3'158'714.89</b>
<b>1'294'564.63</b>		<b>1'431'900</b>			<b>Saldo</b>	<b>1'263'187.26</b>	
<b>4'686.82</b>	<b>670'682.86</b>	<b>8'000</b>	<b>576'600</b>	<b>1900</b>	<b>Gemeindesteuern</b>	<b>9'434.23</b>	<b>699'846.50</b>
<b>665'996.04</b>		<b>568'600</b>			<b>Saldo</b>	<b>690'412.27</b>	
3'351.07		4'100		3290	Steuerskonti, Zinsausgaben	3'074.95	
242.25-		1'200		3300	Abschreibungen, Erlasse	4'289.03	
252.00-		700		3510	Steuerbezugskosten Kanton	135.25	
1'830.00		2'000		3515	Abgabe Hundesteuer Kanton	1'935.00	
	463'506.55		434'600	4000	Ordentliche Steuern Rechnungsjahr		451'882.60
	65'127.20		27'800	4002	Ordentliche Steuern früherer Jahre		67'761.55
	13'166.20		13'200	4003	Personalsteuern		13'466.10
	3'469.00		1'900	4004	Quellensteuern		1'743.15
	2'122.95		1'700	4006	Aktive Steuerauscheidungen		3'235.40
	25'883.45-		30'000-	4007	Passive Steuerauscheidungen		35'482.75-
	780.70-		600-	4008	Pauschale Steueranrechnungen		62.30-
				4009	Nach- und Strafsteuern		2'419.16
	80'160.65		62'000	4030	Grundstückgewinnsteuern		123'899.90
	8'320.00		8'800	4061	Hundeabgaben		8'450.00
	1'629.21		3'500	4210	Zinseinnahmen		868.64
	21'636.10		22'100	4510	Bezugsentschädigung Kanton (Scanning-Beitrag)		22'654.00
	38'209.15		31'600	4520	Bezugsentschädigung Gde.-Steuern		39'011.05
<b>1'229'413.00</b>	<b>2'337'756.00</b>	<b>1'217'400</b>	<b>2'290'900</b>	<b>1920</b>	<b>Finanzausgleich</b>	<b>1'217'421.00</b>	<b>2'291'016.00</b>
<b>1'108'343.00</b>		<b>1'073'500</b>			<b>Saldo</b>	<b>1'073'595.00</b>	
372'389.00		372'200		3520	Finanzausgleichsanteil Oberstufe	372'180.00	
327'491.00		323'800		3520.1	Ressourcenausgleich Oberstufe	323'758.00	
44'898.00		48'400		3520.2	Demograf. Ausgleichsanteil Oberstufe	48'422.00	
857'024.00		845'200		3521	Finanzausgleichsanteil Primarschule	845'241.00	
654'981.00		647'500		3521.1	Ressourcenausgleich Primarschule	647'517.00	
202'043.00		197'700		3521.2	Demograf. Auslgeichsanteil Primarschule	197'724.00	
	432'657.00		417'600	4441	Demograf. Sonderlastenausgleich		417'642.00
	280'746.00		267'500	4442	Geo-Topograf. Sonderlastenausgleich		267'533.00
	1'624'353.00		1'605'800	4450	Ressourcenausgleichsbeitrag		1'605'841.00

**4. Laufende Rechnung - Einzelkonten nach Aufgaben gegliedert**

Rechnung 2016		Voranschlag 2017		Konto	Text	Rechnung 2017	
Aufwand	Ertrag	Aufwand	Ertrag			Aufwand	Ertrag
	<b>323.85</b>		<b>300</b>	<b>1930</b>	<b>Einnahmeanteile</b>		<b>365.00</b>
<b>323.85</b>		<b>300</b>			<b>Saldo</b>	<b>365.00</b>	
	323.85		300	4490	Anteil CO2-Abgabe		365.00
<b>78'734.99</b>	<b>39'814.66</b>	<b>87'800</b>	<b>30'800</b>	<b>1940</b>	<b>Kapitaldienst</b>	<b>57'158.29</b>	<b>57'623.39</b>
	<b>38'920.33</b>		<b>57'000</b>		<b>Saldo</b>	<b>465.10</b>	
801.63		1'000		3180	Bankspesen, PC-Gebühren	1'085.79	
457.11				3210	Bank-Kontokorrent-Zinsen	0.10	
59'719.45		71'800		3220	Zinsen auf langfrist. Schulden	42'743.15	
713.75		600		3230	Verzinsung der Stiftungsgüter	571.75	
17'043.05		14'400		3920	Anteil Passivzinsen Spezfinanzierung	12'757.50	
			500	4200	Bank/PC-Kontokorrent-Zinsen		
	0.06			4290	Allgemeine Vermögenserträge		1.29
	39'814.60		30'300	4920	Aufteilung Kapitalzinsen		57'622.10
<b>44'698.70</b>	<b>58'660.00</b>	<b>36'400</b>	<b>71'300</b>	<b>1942</b>	<b>Grundeigentum Finanzvermögen</b>	<b>38'360.95</b>	<b>60'020.00</b>
<b>13'961.30</b>		<b>34'900</b>			<b>Saldo</b>	<b>21'659.05</b>	
4'289.00		500		3110	Anschaffungen Maschinen, Gte., Einr.		
3'950.45		5'000		3120	Wasser, Energie, Heizmaterial	6'145.90	
				3130	Betriebs- und Verbrauchsmaterial	30.00	
1'611.80		3'500		3140	Baulicher Unterhalt Liegenschaften	675.00	
1'442.30		2'000		3150	Unterhalt Maschinen, Gte., Einr.	476.30	
3'363.95		2'800		3180	Gebühren, Abgaben, Versicherungen	7'755.85	
1'680.00		1'000		3181	Hauswartung Liegenschaften FV	560.00	
28'361.20		21'600		3920	Anteil Kapitalzinsen, interne Verr.	22'717.90	
	58'660.00		71'300	4230	Miet- und Pachtzinsen		60'020.00
<b>253'286.04</b>	<b>60'243.40</b>	<b>248'300</b>	<b>59'900</b>	<b>1990</b>	<b>Abschreibungen</b>	<b>232'335.45</b>	<b>49'844.00</b>
	<b>193'042.64</b>		<b>188'400</b>		<b>Saldo</b>		<b>182'491.45</b>
137.14				3300	Abschreibungen Finanzvermögen	221.75	
253'148.90		248'300		3310	Ordentl. Abschreib. Verw.vermögen	232'113.70	
	60'243.40		59'900	4930	Aufteilung Abschreibungen		49'844.00

**4. Laufende Rechnung - Einzelkonten nach Aufgaben gegliedert**

Aufwand	Rechnung 2016		Voranschlag 2017		Konto	Text	Aufwand	Rechnung 2017	
		Ertrag	Aufwand	Ertrag					Ertrag
71'000.00		71'000.00			1996	<b>Neubewert.Grundeigentum Finanzverm. Saldo</b>			
64'000.00					3707	Auflösung überbewertetes Grundeigentum FV			
7'000.00					3709	Einlage in Eigenkapital			
		71'000.00			4700	Bewertungsgewinne			
<b>262'096.59</b>					<b>1999</b>	<b>Abschluss</b>	<b>340'817.71</b>		
		<b>262'096.59</b>				<b>Saldo</b>			<b>340'817.71</b>
262'096.59					9120	Ertragsüberschuss/Kapitalveränderun	340'817.71		

**5. Investitionsrechnung - Zusammenzug nach Sachgruppen**

Voranschlag 2017		Konto Text		Rechnung 2017	
Ausgaben	Einnahmen			Ausgaben	Einnahmen
113'400	34'600		<b>Gesamttotal</b>	101'521.70	219'822.00
	78'800		<b>Saldo</b>	118'300.30	
113'400		5	<b>Ausgaben</b>	101'521.70	
	113'400		<b>Saldo</b>		101'521.70
113'400		50	Sachgueter	94'321.70	
		52	Darlehen und Beteiligungen		
		56	Investitionsbeitraege		
		57	Durchlaufende Beitraege	7'200.00	
		58	Uebrige zu Aktivierende Ausgaben		
34'600	34'600	6	<b>Einnahmen</b>	219'822.00	219'822.00
			<b>Saldo</b>		
		60	Abgang von Sachguetern		
	30'000	61	Nutzungsabgaben und Vorteilsent- gelte		207'970.00
	4'600	62	Rueckzahlung von Darlehen und Beteiligungen		4'600.00
		64	Rueckzahlung von Investitions- beitraegen		52.00
		66	Beitraege mit Zweckbindung		
		67	Durchlaufende Beitraege		7'200.00

**5. Investitionsrechnung FV- Zusammenzug nach Sachgruppen**

Voranschlag 2017		Konto	Text	Rechnung 2017	
Ausgaben	Einnahmen			Ausgaben	Einnahmen
			<b>Gesamttotal</b>		
			<b>Saldo</b>		
		<b>7</b>	<b>Ausgaben</b>		
			<b>Saldo</b>		
		70	Grundeigentum Finanzvermögen		
		79	Übertragungen		
		<b>8</b>	<b>Einnahmen</b>		
			<b>Saldo</b>		
		80	Grundeigentum Finanzvermögen		

**6. Investitionsrechnung - Einzelkonten nach Aufgaben gegliedert**

Voranschlag 2017		Kontonummer	Text	Rechnung 2017	
Ausgaben	Einnahmen			Ausgaben	Einnahmen
113'400	34'600 78'800	1	<b>Investitionsrechnung Politische Gemeinde Saldo</b>	321'343.70	321'343.70
		11	<b>Rechtsschutz und Sicherheit Saldo</b>	7'200.00	7'200.00
		1160	<b>Zivilschutz Saldo</b>	7'200.00	7'200.00
		1160.5700	Fondseinlage / Abgabe an Kanton	7'200.00	
		1160.6700	Ersatzbeiträge f. Schutzraumbauten		7'200.00
4'600	4'600	14	<b>Gesundheit Saldo</b>	4'600.00	4'600.00
4'600	4'600	1410	<b>Kranken- und Pflegeheime Saldo</b>	4'600.00	4'600.00
	4'600	1410.6250	Rückzahlung Darlehen GSE		4'600.00
113'400	113'400	16	<b>Verkehr Saldo</b>	94'321.70	94'321.70
113'400	113'400	1620	<b>Gemeindestrassen Saldo</b>	94'321.70	94'321.70
113'400		1620.5010	Sanierung Gemeindestrassen	94'321.70	
75'800		1620.5010.7	Mühlestrasse Nussberg	78'032.80	
37'600		1620.5010.8	Schäferstrasse	16'288.90	
30'000	30'000	17	<b>Umwelt und Raumordnung Saldo</b>	207'970.00	207'970.00
15'000	15'000	1701	<b>Wasserwerk Saldo</b>	92'600.00	92'600.00
	15'000	1701.6100	Wasseranschlussgebühren		92'600.00
15'000	15'000	1710	<b>Abwasserbeseitigung Saldo</b>	115'370.00	115'370.00
	15'000	1710.6100	Kanalisationsanschlussgebühren		115'370.00
		18	<b>Volkswirtschaft Saldo</b>	52.00	52.00
		1800	<b>Landwirtschaft Saldo</b>	52.00	52.00
		1800.6410	Rückzahlung von Invest.beiträgen Kanton		52.00
		19	<b>Finanzen und Steuern Saldo</b>	219'822.00	101'521.70 118'300.30



**6. Investitionsrechnung - Einzelkonten nach Aufgaben gegliedert**

Voranschlag 2017		Kontonummer	Text	Rechnung 2017	
Ausgaben	Einnahmen			Ausgaben	Einnahmen
		<b>1999</b>	<b>Abschluss</b>	<b>219'822.00</b>	<b>101'521.70</b>
			<b>Saldo</b>		<b>118'300.30</b>
		1999.5900	Passivierte Einnahmen	219'822.00	
		1999.6900	Aktivierte Ausgaben		101'521.70

**6. Investitionsrechnung FV- Einzelkonten nach Aufgaben gegliedert**

Voranschlag 2017		Kontonummer	Text	Rechnung 2017	
Ausgaben	Einnahmen			Ausgaben	Einnahmen
		<b>1</b>	<b>Investitionsrechnung Finanzvermögen Politische Gemeinde</b>		
			<b>Saldo</b>		
		<b>19</b>	<b>Finanzen und Steuern</b>		
			<b>Saldo</b>		
		<b>1942</b>	<b>Grundeigentum Finanzvermögen</b>		
			<b>Saldo</b>		
		1942.7010	Nichtüberbaute Liegenschaften		
		1942.7021	Sanierung Postgebäude Unterschlatt		
		1942.7022	Sanierung Liegenschaft Oberschlatt		
		1942.7041	Grundeigentumsanteile		
		1942.7921	Übertragung in Laufende Rechnung		
		1942.8010	Verkauf Übertragung, Nichtüberbaute Liegenschaften		
		1942.8041	Grundeigentumsanteile		
		<b>1999</b>	<b>Abschluss</b>		
			<b>Saldo</b>		
		1999.7910	Abgang Sachwertanlagen Fin.vermögen		
		1999.8910	Zugang Sachwertanlagen Fin.vermögen		

**7. Bilanzzusammenzug**

Soll	Rechnung 2016 Haben	Kontonummer	Text	Soll	Rechnung 2017 Haben
5'550'242.08	5'013'703.25 536'538.83		<b>Gesamttotal Saldo</b>	5'915'876.80	5'038'520.26 877'356.54
5'550'242.08	5'550'242.08	1	<b>Aktiven Saldo</b>	5'915'876.80	5'915'876.80
2'504'971.08		10	<b>Finanzvermögen</b>	3'221'019.80	
689'122.80		100	Flüssige Mittel	1'430'560.55	
358'765.58		101	Guthaben	334'633.90	
1'448'090.00		102	Anlagen	1'448'090.00	
8'992.70		103	Transitorische Aktiven	7'735.35	
3'045'271.00		11	<b>Verwaltungsvermögen</b>	2'694'857.00	
2'765'905.00		114	Sachgüter	2'439'138.00	
122'800.00		115	Darlehen und Beteiligungen	118'200.00	
58'000.00		116	Investitionsbeiträge	52'000.00	
98'566.00		117	Übrige aktivierte Ausgaben	85'519.00	

**7. Bilanzzusammenzug**

Soll	Rechnung 2016 Haben	Kontonummer	Text	Soll	Rechnung 2017 Haben
5'013'703.25	5'013'703.25	2	<b>Passiven Saldo</b>	5'038'520.26	5'038'520.26
	<b>4'155'957.15</b>	<b>20</b>	<b>Fremdkapital</b>		<b>4'214'084.16</b>
	854'264.25	200	Laufende Verpflichtungen		895'809.11
	3'150'000.00	202	Langfristige Schulden		3'150'000.00
	37'130.05	203	Verpflichtungen Sonderrechnungen		37'701.80
	109'002.85	204	Rückstellungen		90'575.40
	5'560.00	205	Transitorische Passiven		39'997.85
	<b>3'482.25</b>	<b>21</b>	<b>Verrechnungen</b>		
	3'482.25	218	Übrige Verrechnungen		
	<b>854'263.85</b>	<b>22</b>	<b>Spezialfinanzierungen</b>		<b>824'436.10</b>
	854'263.85	228	Verpflichtungen Spezialfinanzierung		824'436.10

Bestand Ende Vorjahr			Kapitalkonto		Bestand Ende Rechnungsjahr	
Aktiven	Passiven		Bilanzfehlbetrag	Eigenkapital	Aktiven	Passiven
5'550'242.08		<b>Gesamtaktiven</b>			5'915'876.80	
	5'013'703.25	<b>Gesamtpassiven</b>				5'038'520.26
		<b>Kapitalkonto</b>				
		Eigenkapital Anfang Rechnungsjahr		536'538.83		
		Bilanzfehlbetrag Anfang Rechnungsjahr				
		Abschreibungen auf dem Bilanzfehlbetrag im Rechnungsjahr Kto. 990.3330				
		Gesetzlich vorgeschriebene Verwendung des Rechnungsergebnisses				
		Ertragsüberschuss Laufende Rechnung CHF		340'817.71		
		Aufwandüberschuss Laufende Rechnung CHF				
	536'538.83	<b>Eigenkapital</b> Ende Rechnungsjahr		877'356.54		877'356.54
		<b>Bilanzfehlbetrag</b> Ende Rechnungsjahr		0		
5'550'242.08	5'550'242.08				5'915'876.80	5'915'876.80

**8. Bestandesrechnung - Einzelkonten**

<b>Aktiven</b>	<b>Rechnung 2016 Passiven</b>	<b>Kontonummer</b>	<b>Text</b>	<b>Aktiven</b>	<b>Rechnung 2017 Passiven</b>
<b>5'550'242.08</b>	<b>5'550'242.08</b>		<b>Gesamttotal</b>	<b>5'915'876.80</b>	<b>5'915'876.80</b>
<b>5'550'242.08</b>		<b>1</b>	<b>Aktiven</b>	<b>5'915'876.80</b>	
<b>2'504'971.08</b>		<b>10</b>	<b>Finanzvermögen</b>	<b>3'221'019.80</b>	
<b>689'122.80</b>		<b>100</b>	<b>Flüssige Mittel</b>	<b>1'430'560.55</b>	
2'258.50		1.100001	Kasse	2'562.15	
214'324.60		1.100101	Postcheck	288'301.35	
4'554.22		1.100201	Raiffeisenbank	2'267.67	
467'985.48		1.100202	ZKB	1'137'429.38	
<b>358'765.58</b>		<b>101</b>	<b>Guthaben</b>	<b>334'633.90</b>	
13'000.00		1.101103	Kontokorrent Fachstelle Erwachsenenstu...	13'000.00	
		1.101104	Kontokorrent Spitex Elsau-Schlatt	18'809.03	
25'232.80		1.101105	Kontokorrent St. W'thur, EL/BH/IPV	49'056.70	
25'932.75		1.101208	Restanzen Jahresrechnung 2008	25'932.75	
57'896.89		1.101209	Restanzen Jahresrechnung 2009	57'896.89	
211.69-		1.101213	Restanzen Jahresrechnung 2013		
5'593.09		1.101214	Restanzen Jahresrechnung 2014	183.01-	
57'852.71-		1.101215	Restanzen Jahresrechnung 2015	5'405.05-	
29'407.04		1.101216	Restanzen Jahresrechnung 2016	39'243.28-	
		1.101217	Restanzen Jahresrechnung 2017	22'091.98	
		1.101250	Restanzen Straf- + Nachsteuern	1'855.54	
78'294.10		1.101401	Restanzen Bundes/Staats/Gde.Beiträge	76'795.75	
90'986.16		1.101501	Debitorenguthaben	69'077.55	
19'089.80		1.101503	Wasser-/Abwasser-/Kehrichtgebühren	9'351.10	
3.50		1.101504	Restanzen BA (Steuern)	318.75	
71'393.85		1.101509	Restanzen wirtschaftliche Hilfe	35'264.50	
		1.101911	MwSt Vorsteuer LR	14.70	
<b>1'448'090.00</b>		<b>102</b>	<b>Anlagen</b>	<b>1'448'090.00</b>	
1'447'000.00		1.102302	Überbaute Liegenschaften	1'447'000.00	
1'090.00		1.102500	Rekachecks	1'090.00	
<b>8'992.70</b>		<b>103</b>	<b>Transitorische Aktiven</b>	<b>7'735.35</b>	
8'992.70		1.103001	Transitorische Aktiven	7'735.35	
<b>3'045'271.00</b>		<b>11</b>	<b>Verwaltungsvermögen</b>	<b>2'694'857.00</b>	
<b>2'765'905.00</b>		<b>114</b>	<b>Sachgüter</b>	<b>2'439'138.00</b>	
9'000.00		1.114001	Grundstücke Gemeindegut	8'000.00	
1'167'000.00		1.114101	Tiefbauten Gemeindegut	1'135'000.00	
652'407.00		1.114111	Tiefbauten Kläranlagen	501'806.00	
510'498.00		1.114151	Tiefbauten Wasserwerk	412'332.00	
423'000.00		1.114301	Hochbauten Gemeindegut	380'000.00	
3'000.00		1.114601	Mobilier, Geräte, Maschinen, Fz.	2'000.00	

**8. Bestandesrechnung - Einzelkonten**

<b>Aktiven</b>	<b>Rechnung 2016 Passiven</b>	<b>Kontonummer</b>	<b>Text</b>	<b>Aktiven</b>	<b>Rechnung 2017 Passiven</b>
1'000.00		1.114901	Übrige Sachgüter		
<b>122'800.00</b>		<b>115</b>	<b>Darlehen und Beteiligungen</b>	<b>118'200.00</b>	
122'800.00		1.115501	Gemeinnützige Stiftung Eulachtal	118'200.00	
<b>58'000.00</b>		<b>116</b>	<b>Investitionsbeiträge</b>	<b>52'000.00</b>	
58'000.00		1.116501	Private Institutionen Melioration	52'000.00	
<b>98'566.00</b>		<b>117</b>	<b>Übrige aktivierte Ausgaben</b>	<b>85'519.00</b>	
37'000.00		1.117101	Planungsausgaben amtliche Vermessung	33'000.00	
40'920.00		1.117110	Planungsausgaben Wasserwerk	35'314.00	
20'646.00		1.117111	Planungsausgaben Abwasser	17'205.00	

**8. Bestandesrechnung - Einzelkonten**

Aktiven	Rechnung 2016 Passiven	Kontonummer	Text	Aktiven	Rechnung 2017 Passiven
	<b>5'550'242.08</b>	<b>2</b>	<b>Passiven</b>		<b>5'915'876.80</b>
	<b>4'155'957.15</b>	<b>20</b>	<b>Fremdkapital</b>		<b>4'214'084.16</b>
	<b>854'264.25</b>	<b>200</b>	<b>Laufende Verpflichtungen</b>		<b>895'809.11</b>
	322'288.35	1.200001	Kreditoren (Sammelkonto)		492'922.06
	938.15	1.200013	Mehrwertsteuer Abwasser		1'078.20
	531'037.75	1.200101	Depotgelder Grundsteuern		401'808.85
	<b>3'150'000.00</b>	<b>202</b>	<b>Langfristige Schulden</b>		<b>3'150'000.00</b>
	100'000.00	1.202001	Hypothekarschulden		100'000.00
	2'250'000.00	1.202105	Langfristige Schulden, Darlehen		2'250'000.00
	800'000.00	1.202106	Langfrist. Schulden ARA U'schlatt		800'000.00
	<b>37'130.05</b>	<b>203</b>	<b>Verpflichtungen Sonderrechnungen</b>		<b>37'701.80</b>
	37'130.05	1.203301	Verwaltete Stift. Mc Millan Peter		37'701.80
	<b>109'002.85</b>	<b>204</b>	<b>Rückstellungen</b>		<b>90'575.40</b>
	26'177.45	1.204001	Rückstellungen Laufende Rechnung		7'750.00
	82'825.40	1.204002	Rückstellungen Steuern		82'825.40
	<b>5'560.00</b>	<b>205</b>	<b>Transitorische Passiven</b>		<b>39'997.85</b>
	5'560.00	1.205001	Transitorische Passiven		39'997.85
	<b>3'482.25</b>	<b>21</b>	<b>Verrechnungen</b>		
	<b>3'482.25</b>	<b>218</b>	<b>Übrige Verrechnungen</b>		
	3'482.25	1.218904	Übrige Verrechnungen, Steuern div.		
	<b>854'263.85</b>	<b>22</b>	<b>Spezialfinanzierungen</b>		<b>824'436.10</b>
	<b>854'263.85</b>	<b>228</b>	<b>Verpflichtungen Spezialfinanzierung</b>		<b>824'436.10</b>
	150'707.80	1.228001	Spezialfinanzierung Wasserwerk		154'946.90
	576'030.05	1.228002	Spezialfinanzierung Abwasserbeseitigung		551'907.14
	85'844.25	1.228003	Spezialfinanzierung Abfallentsorgung		75'900.31
	41'681.75	1.228101	Ersatzabgabe Schutzraumbauten		41'681.75
	<b>536'538.83</b>	<b>23</b>	<b>Eigenkapital</b>		<b>877'356.54</b>
	<b>536'538.83</b>	<b>239</b>	<b>Eigenkapital</b>		<b>877'356.54</b>
	536'538.83	1.239001	Eigenkapital		877'356.54



Kontogruppe 101 Guthaben einschliesslich Restanzen				Einzelheiten zu den Vermögenswerten, sofern sie nicht direkt aus der Bilanz ersichtlich sind.		
Kontogruppe 102 Anlagen ohne Sachwertanlagen/Konten 1023 - 1039						
Bezeichnung	Verfall	Zinsfuss %	Zinstermin	Bestand Ende Vorjahr	Veränderungen im Rechnungsjahr	Bestand Ende Rechnungsjahr
<b>1.1012.00 Restanzen Steuern</b>						
Details siehe Konti Bestandesrechnung (Seite 36)						
<b>1.1014.01 Restanzen Bundes- und Staatsbeiträge</b>						
Mutm. Staatsbeitrag 2016 wirtschaftl. Hilfe				5'375.00	-5'375.00	-
Mutm. Staatsbeitrag 2016 IPV Sozialhilfe				44'396.10	-44'396.10	-
Mutm. Staatsbeitrag 2016 Hydranten				5'508.00	-5'508.00	-
Mutm. Staatsbeitrag 2016 Zusatzleistungen AHV				23'015.00	-23'015.00	-
Mutm. Staatsbeitrag 2017 wirtschaftl. Hilfe				-	5'368.00	5'368.00
Mutm. Staatsbeitrag 2017 IPV Sozialhilfe				-	42'965.75	42'965.75
Mutm. Staatsbeitrag 2017 Hydranten				-	5'508.00	5'508.00
Mutm. Staatsbeitrag 2017 Zusatzleistungen AHV				-	22'954.00	22'954.00
				78'294.10	-1'498.35	76'795.75

Kontogruppe 101 Guthaben einschliesslich Restanzen				Einzelheiten zu den Vermögenswerten, sofern sie nicht direkt aus der Bilanz ersichtlich sind.		
Kontogruppe 102 Anlagen ohne Sachwertanlagen/Konten 1023 - 1039						
Bezeichnung	Verfall	Zinsfuss %	Zinstermin	Bestand Ende Vorjahr	Veränderungen im Rechnungsjahr	Bestand Ende Rechnungsjahr
<b>1.1015 Debitorenguthaben</b>						
1.101501 Debitoren div. 2013				1'550.00	-	1'550.00
Debitoren div. 2014				4'075.65	-170.00	3'905.65
Debitoren andere Gemeinden 2016				52'571.25	-52'571.25	-
Debitoren div. 2016				32'789.26	-32'789.26	-
Debitoren andere Gemeinden 2017				-	50'652.40	50'652.40
Debitoren div. 2017				-	12'969.50	12'969.50
				90'986.16	-21'908.61	69'077.55
1.101503 Wasser-/Abwasser-/Kehrrichtgebühren 2016				19'089.80	-19'089.80	-
1.101503 Wasser-/Abwasser-/Kehrrichtgebühren 2017				-	9'351.10	9'351.10
1.101504 Restanzen Betriebsamt (Steuern)				3.50	315.25	318.75
1.101509 Beiträge und Depot Sozialhilfe				71'393.85	-36'129.35	35'264.50
				90'487.15	-45'552.80	44'934.35
<b>1.1015 Total</b>				181'473.31	-67'461.41	114'011.90
<b>1.1019.00 Übrige Guthaben</b>						
1.101911 MwSt. Vorsteuer LR (4.Q 2016)				-	-	-
1.101921 MwSt. Vorsteuer IR (4.Q 2016)				-	-	-
1.101911 MwSt. Vorsteuer LR (4.Q 2017)				-	14.70	14.70
1.101921 MwSt. Vorsteuer IR (4.Q 2017)				-	-	-
				-	14.70	14.70

Kontogruppe 202 Langfristige Schulden				Einzelheiten zu den Schulden, sofern sie nicht direkt aus der Bilanz ersichtlich sind.		
Kontogruppe 204 Rückstellungen - mit Hinweisen auf Verbuchung						
Bezeichnung	Verfall	Zinsfuss %	Zinstermin	Bestand Ende Vorjahr	Veränderungen im Rechnungsjahr	Bestand Ende Rechnungsjahr
<b>1.2020 Hypothekarschulden</b>						
1.2020.01 Raiffeisenbank, Sennhütte (505024.67)		2.50	1.5/1.11	40'000.00	0.00	40'000.00
Raiffeisenbank, Post (505024.46)		2.50	1.5/1.11	60'000.00	0.00	60'000.00
				<b>100'000.00</b>	<b>0.00</b>	<b>100'000.00</b>
<b>1.2021 Langfristige Schulden</b>						
ZKB, Festdarlehen (1800-602149.03)	18.08.17	2.10	Quartal	800'000.00	-800'000.00	0.00
ZKB, Festdarlehen (1800-602149.03)	20.08.18	2.60	Quartal	300'000.00	0.00	300'000.00
ZKB, Festdarlehen (1800-602149.03)	29.05.19	1.15	Quartal	250'000.00	0.00	250'000.00
ZKB, Festdarlehen (1800-601932.05)	09.03.20	1.27	Quartal	300'000.00	0.00	300'000.00
ZKB, Festdarlehen (1800-602149.03)	31.05.21	1.38	Quartal	250'000.00	0.00	250'000.00
ZKB, Festdarlehen (1800-602149.03)	30.05.22	0.94	Quartal	250'000.00	0.00	250'000.00
ZKB, Festdarlehen (1800-601932.05)	08.03.23	0.52	Quartal	100'000.00	0.00	100'000.00
ZKB, Festdarlehen (1800-601932.05)	19.08.24	0.62	Quartal	0.00	200'000.00	200'000.00
ZKB, Festdarlehen (1800-601932.05)	18.08.25	0.73	Quartal	0.00	200'000.00	200'000.00
ZKB, Festdarlehen (1800-601932.05)	18.08.26	0.83	Quartal	0.00	200'000.00	200'000.00
ZKB, Festdarlehen (1800-601932.05)	18.08.27	0.93	Quartal	0.00	200'000.00	200'000.00
				<b>2'250'000.00</b>	<b>0.00</b>	<b>2'250'000.00</b>
1.2021.06 ZKB Darlehen Sanierung ARA Unterschlatt	07.10.26	0.75	Quartal	800'000.00	0.00	800'000.00
				<b>800'000.00</b>	<b>0.00</b>	<b>800'000.00</b>
<i>(Durchschnitt für interne Verzinsung):</i>		1.57				
<b>1.2040 Rückstellungen Laufende Rechnung</b>						
Rückstellung Sanierung BVK				18'427.45	-18'427.45	0.00
Rückstellung Kostenverleger FESWL				7'750.00	0.00	7'750.00
Rückstellung Steuer Restanzen 2008, 2009				82'825.40	0.00	82'825.40
				<b>109'002.85</b>	<b>-18'427.45</b>	<b>90'575.40</b>

10. Abschreibungstabelle 2017

Verwaltungsvermögen Konten 1140 - 1179	Massgebliche Nettoinvestitionen (Abschr.-basis)	Buchwert anfangs Rechnungsjahr	Nettoinvestitionen Rechnungs- jahr	Buchwert vor Abschreibung	Abschreibungen			Buchwert per Ende Rechnungsjahr	
					%	ordentliche	zusätzliche und Korrektur		
<b>Steuerfinanzierter Haushalt</b>									
<b>114</b>	<b>Sachgüter</b>								
1.1140.01	Grundstücke	9'000	0.00	9'000.00	10	1'000.00		8'000	
1.1141.01	Tiefbauten Gemeinde	1'167'000	94'321.70	1'261'321.70	10	126'321.70		1'135'000	
1.1143.01	Hochbauten Gemeinde	423'000	0.00	423'000.00	10	43'000.00		380'000	
1.1146.01	Mobilien, Maschinen Geräte	3'000	0.00	3'000.00	20	1'000.00		2'000	
1.1149.01	Uebrige Sachgüter	1'000	0.00	1'000.00	10	1'000.00		0	
<b>115</b>	<b>Darlehen u. Beteiligungen</b>								
1.1155.01	GSE	122'800	-4'600.00	118'200.00	0	0.00		118'200	
<b>116</b>	<b>Investitionsbeiträge</b>								
1.1162.01	Beiträge an Zweckverbände	0	0.00	0.00	10	0.00		0	
1.1165.01	Private Institutionen	58'000	-52.00	57'948.00	10	5'948.00		52'000	
<b>117</b>	<b>Uebrige akt. Ausgaben</b>								
1.1171.01	Planungsausgaben	37'000		37'000.00	10	4'000.00		33'000	
1.1179.01	Uebrige akt. Ausgaben								
<b>Gebührenfinanziert Wasserwerk</b>									
1.1141.51	Tiefbauten Wasser	449'410.45	510'498	-92'600.00	417'898.00	1.24 (lin.)	5'566.00	412'332	
1.1171.10	Planungsausgaben	56'060.20	40'920	0.00	40'920.00	10 (lin.)	5'606.00	35'314	
<b>Gebührenfinanziert Abwasser</b>									
1.1141.11	Tiefbauten ARA	823'969.79	652'407	-115'370.00	537'037.00	4.28 (lin.)	35'231.00	501'806	
1.1171.11	Planungsausgaben	34'410.00	20'646		20'646.00	10 (lin.)	3'441.00	17'205	
<b>Gebührenfinanziert Abfall</b>									
1.1141.10	Entsorgungsplatz					(lin.)			
Total		1'363'850	3'045'271	-118'300.30	2'926'970.70		232'113.70	0	2'694'857

<b>Total Abschreibungen</b>	<b>232'113.70</b>
-----------------------------	-------------------

<b>Grundlagen zur internen Verzinsung</b> (§§ 24 f VGH)			
Beschluss Gemeinderat Nr. 147 vom 26. September 2011			
Gegenstand (§ 65 KSGH)		Modalitäten (Art und Weise der Verzinsung)	Zinssatz %
Konto	Bezeichnung		
1023	<b>Grundeigentum Finanzvermögen</b> (ohne allfälliges überbewertetes Grundeigentum)	Verzinst wird der Wert gemäss Eingangsbilanz. Zinssatz: Durchschnittswert der eigenen Schulden	1.57%
11xx	<b>Verwaltungsvermögen der spezialfinanzierten Gemeindebetriebe</b> Wasserversorgung, Abwasserentsorgung, Abfallentsorgung, Fernwärmeversorgung, Elektrizitätsversorgung	do.	1.57%
2280	<b>Verpflichtungen für spezialfinanzierte Gemeindebetriebe</b> Wasserversorgung, Abwasserentsorgung, Abfallentsorgung, Elektrizitätsversorgung	do.	1.57%
203x	<b>Verpflichtungen für Sonderrechnungen</b> (Stiftung Mc Millan Peter)	do.	1.57%



Name Sitz	Eigentümer, wesentliche Miteigentümer	Zahlungsströme im Berichtsjahr	Angaben zu den gesicherten Leistungen (Art, Betrag, Verfall, Zinsangaben etc.)	Spezifische zusätzliche Angaben
<b>Privatrechtliche Unternehmen (nach OR)</b>				
Verein Spitex Elsau-Schlatt	Verein	Fr. -492.02	Defizitgarantie gemäss Leistungsvereinbarung	Auflösung Verein per 31.12.2017
BVK, Personalvorsorge	Stiftung	Fr. 75'993.90	Anschluss BVK	Deckungsgrad per 31.12.17: 100.0%
Gemeinnützige Stiftung Eulachtal	Stiftung	Fr. -4'600.00	Umwandlung 2015, zinsloses Darlehen Fr. 132'000.--, Laufzeit 29 Jahre	Nachfolgeorganisation Zweckverband Pflegezentrum Eulachtal
<b>Öffentlich-rechtliche Unternehmen (nach Gemeindegesetz)</b>				
Keine				
<b>Öffentlich-rechtliche Verträge</b>				
<b>Weitere Verpflichtungen (Altlasten, Leasing, Public Private Partnership)</b>				
MiGeL 2015 - 2017	div. Alters- und Pflegeheime		Eventualverpflichtung aufgrund zwei Bundesverwaltungsgerichtsurteilen	gemäss Abklärungen und Hochrechnung: max. Fr. 886.--





Kontonummer		Beschreibung des Inventarobjektes	Gesamtwerte und Hinweise		
Bestandesrechnung	Verwaltungsrechnung		Kauf oder Erstellung (+)	Veräußerung Uebertragung (-)	Inventar-Nummer
	1020.3110	Bürostuhl	1'587.00		

Bezeichnung und Zweckbestimmung: <b>Mc Millan-Peter Fonds</b>					Jahresrechnung 2017	
<b>Der Zins wird verwendet für Arme und Waisenkinder in der Gemeinde</b>					Soll	Haben
<b>1. Ertrag</b>						
1.1	Zinsen von Kapitalien					
	Kapital	Zinsfuss %	Zinstermin	Verfall	Bezeichnung	
	8'600.00				Stiftungskapital (2'000 \$ à Fr. 4.30)	Konto 1.203301
	28'530.05	1.57	31.12	-	aufgelaufene Zinsen	571.75
	37'130.05					
1.2	Übrige Erträge					
<b>2. Aufwand</b>	Unterstützungen Skilager / Skimiete				0.00	
	Ertrags-/Aufwandüberschuss				0.00	571.75
					571.75	
					571.75	571.75
<b>3. Abschluss</b>	Reinvermögen Anfang Rechnungsjahr					37'130.05
	Ertrags-/Aufwandüberschuss +/-					571.75
	Reinvermögen Ende Rechnungsjahr					37'701.80
<b>4. Bilanz</b>	Zinstragend angelegte Kapitalien				37'701.80	
	Verrechnungssteuern					
	Aktivenüberschuss = Reinvermögen				→	37'701.80

**Bericht der finanztechnischen Prüfstelle zur Jahresrechnung 2017**  
an die Rechnungsprüfungskommission der

**Politischen Gemeinde Schlatt**

Als finanztechnische Prüfstelle haben wir die beiliegende Jahresrechnung (Seiten 1-48) der Politischen Gemeinde Schlatt, bestehend aus Bestandesrechnung, Verwaltungsrechnung (Laufende Rechnung und Investitionsrechnung), Anhang und Erläuterungen für das am 31. Dezember 2017 abgeschlossene Rechnungsjahr geprüft.

*Verantwortung der Vorsteherschaft*

Die Vorsteherschaft ist für die Aufstellung der Jahresrechnung in Übereinstimmung mit den kantonalen und kommunalen gesetzlichen Vorschriften verantwortlich. Diese Verantwortung beinhaltet die Ausgestaltung, Implementierung und Aufrechterhaltung eines internen Kontrollsystems mit Bezug auf die Aufstellung einer Jahresrechnung, die frei von wesentlichen falschen Angaben als Folge von Verstössen oder Irrtümern ist. Darüber hinaus ist die Vorsteherschaft für die Anwendung sachgemässer Rechnungslegungsmethoden sowie die Vornahme angemessener Schätzungen verantwortlich.

*Verantwortung der finanztechnischen Prüfstelle*

Unsere Verantwortung ist es, aufgrund unserer Prüfung ein Prüfungsurteil über die Jahresrechnung abzugeben. Wir haben unsere Prüfung in Übereinstimmung mit den kantonalen und kommunalen gesetzlichen Vorschriften und den Schweizer Prüfungsstandards (PS) vorgenommen. Nach diesen Standards haben wir die Prüfung so zu planen und durchzuführen, dass wir hinreichende Sicherheit gewinnen, ob die Jahresrechnung frei von wesentlichen falschen Angaben ist.

Eine Prüfung beinhaltet die Durchführung von Prüfungshandlungen zur Erlangung von Prüfungsnachweisen für die in der Jahresrechnung enthaltenen Wertansätze und sonstigen Angaben. Die Auswahl der Prüfungshandlungen liegt im pflichtgemässen Ermessen der Prüfstelle. Dies schliesst eine Beurteilung der Risiken wesentlicher falscher Angaben in der Jahresrechnung als Folge von Verstössen oder Irrtümern ein. Bei der Beurteilung dieser Risiken berücksichtigt die Prüfstelle das interne Kontrollsystem, soweit es für die Aufstellung der Jahresrechnung von Bedeutung ist, um die den Umständen entsprechenden Prüfungshandlungen festzulegen, nicht aber um ein Prüfungsurteil über die Existenz und Wirksamkeit des internen Kontrollsystems abzugeben. Die Prüfung umfasst zudem die Beurteilung der Angemessenheit der angewandten Rechnungslegungsmethoden, die Plausibilität der vorgenommenen Schätzungen sowie eine Würdigung der Gesamtdarstellung der Jahresrechnung. Wir sind der Auffassung, dass die von uns erlangten Prüfungsnachweise eine ausreichende und angemessene Grundlage für unser Prüfungsurteil bilden.

*Prüfungsurteil*

Nach unserer Beurteilung entspricht die Jahresrechnung für das am 31. Dezember 2017 abgeschlossene Rechnungsjahr den kantonalen und kommunalen gesetzlichen Vorschriften.

**Berichterstattung aufgrund weiterer gesetzlicher Vorschriften**

Wir bestätigen, dass wir die Anforderungen an die Fachkunde und die Unabhängigkeit gemäss den kantonalen und kommunalen gesetzlichen Vorschriften erfüllen und keine mit unserer Unabhängigkeit nicht vereinbare Sachverhalte vorliegen.

Wir empfehlen, die vorliegende Jahresrechnung zu genehmigen.


Zürich, 15. Mai 2018

Lucio Revisionen GmbH



Renzo Ferretti

Zugelassener Revisionsexperte



i. V. Susanne Scalia

Leitende Revisorin

Zugelassene Revisorin

**Abschied der Finanzverwaltung**

Die Richtigkeit und Vollständigkeit der vorstehenden Jahresrechnung 2017  
und der Sonderrechnungen bestätigt:

Schlatt, 28. März 2018

Finanzverwalter



---



# Gemeinde Schlatt

## Protokollauszug des Gemeinderates

5. Sitzung vom 10. April 2018, Geschäft Nr. 46

46 9.0.3 Jahresrechnung

### Politische Gemeinde Schlatt, Jahresrechnung 2017

Die Jahresrechnung 2017 der Politischen Gemeinde Schlatt schliesst in der Laufenden Rechnung mit einem Aufwand von Fr. 3'625'238.34 und einem Ertrag von Fr. 3'966'056.05 ab. Daraus ergibt sich ein Ertragsüberschuss von Fr. 340'817.71.

Die Investitionsrechnung zeigt beim Verwaltungsvermögen bei Ausgaben von Fr. 101'521.70 und Einnahmen von Fr. 219'822.00 einen Einnahmenüberschuss in der Höhe von Fr. 118'300.30.

Im Finanzvermögen wurden keine Investitionen getätigt.

Die Bilanz weist Aktiven und Passiven von je Fr. 5'915'876.80 aus.

Durch den Ertragsüberschuss der Laufenden Rechnung von Fr. 340'817.71, erhöht sich das Eigenkapital von Fr. 536'538.83 auf Fr. 877'356.54.


### Der Gemeinderat beschliesst:

1. Die Jahresrechnung 2017 der Politischen Gemeinde Schlatt wird genehmigt.
2. Die Rechnungsprüfungskommission wird eingeladen, die Jahresrechnung 2017 zu kontrollieren und zu Handen der Gemeindeversammlung zu verabschieden.
3. Der Gemeindeversammlung wird beantragt, die Jahresrechnung 2017 der Politischen Gemeinde Schlatt zu genehmigen.
4. Mitteilung durch Protokollauszug an:
  - a) Gemeindeversammlung
  - b) RPK Schlatt, Präsident B. Ganz, Schäferstrasse 6, 8418 Schlatt
  - c) 9.0.3


### Gemeinderat Schlatt

Der Präsident

Der Schreiber



U. Schäfer



P. Leemann

Versandt am: 13. April 2018