

Jahresrechnung 2014

Politische Gemeinde

8418 Schlatt

Ablieferung an Vorsteherschaft 21.03.2015

Abnahmebeschluss Vorsteherschaft 23.04.2015

Ablieferung an Rechnungsprüfungskommission 09.04.2015

Abnahmebeschluss Rechnungsprüfungskommission

Abnahmebeschluss Gemeindeversammlung

Jahresrechnung 2014

Politische Gemeinde

8418 Schlatt

Inhaltsverzeichnis	Seite
1. Übersicht	1 - 2
2. Laufende Rechnung - Zusammenzug nach Sachgruppen	3 - 4
3. Laufende Rechnung - Zusammenzug nach Aufgabenbereichen	5
4. Laufende Rechnung - Einzelkonten nach Aufgaben gegliedert	6 - 26
5. Investitionsrechnung - Zusammenzug nach Sachgruppen	27 - 28
6. Investitionsrechnung - Einzelkonten nach Aufgaben gegliedert	29 - 31
7. Bilanzzusammenzug	32 - 34
8. Bestandesrechnung - Einzelkonten	35 - 37
9. Bestandesrechnung - Einzelheiten zu Vermögenswerten und Schulden	38 - 40
10. Abschreibungstabelle	41 - 42
11. Interne Verzinsung - Einzelheiten	43
12. Beteiligungsspiegel	44
13. Gewährleistungsspiegel	45
14. Verpflichtungskreditkontrolle	46
15. Inventarveränderungen	47
16. Sonderrechnungen - Stiftungen, Legate, Fonds	48
17. Prüfbericht	49 ff.
18. Rechnungsabschiede	ff.

Finanzvorstand: Urs Schäfer

Rechnungsführer / Rechnungsstelle: Peter Leemann, Gemeindeschreiber

Amtskaution / Kautionschein:

Telefon: 052 363 14 88

Rechnung 2013		Voranschlag 2014			Rechnung 2014	
Soll	Haben	Soll	Haben		Soll	Haben
4'684'455.89		4'622'000		1. Laufende Rechnung Total Aufwand Total Ertrag Aufwandüberschuss Ertragsüberschuss	4'794'383.54	
	4'684'553.78		4'622'000			4'794'413.30
97.89					29.76	
4'684'553.78	4'684'553.78	4'622'000	4'622'000		4'794'413.30	4'794'413.30
65'722.30		821'200		2. Investitionen im Verwaltungsvermögen a) Nettoinvestitionen Total Ausgaben Total Einnahmen Nettoinvestitionen Einnahmenüberschuss	493'204.45	
	81'364.25		170'000			64'634.00
15'641.95			651'200			428'570.45
81'364.25	81'364.25	821'200	821'200		493'204.45	493'204.45
		651'200		b) Finanzierung I Nettoinvestitionen Einnahmenüberschuss Abschreibungen Verwaltungsvermögen Abschreibungen Bilanzfehlbetrag Aufwandüberschuss der Laufenden Rechnung Ertragsüberschuss der Laufenden Rechnung Finanzierungsfehlbetrag I Finanzierungsüberschuss I	428'570.45	
	15'641.95		291'000			272'100.45
	258'958.05					
	97.89		360'200			29.76
274'697.89						156'440.24
274'697.89	274'697.89	651'200	651'200	428'570.45	428'570.45	

Rechnung 2013		Voranschlag 2014			Rechnung 2014	
Soll	Haben	Soll	Haben		Soll	Haben
				3. Investitionen im Finanzvermögen		
				a) Nettoveränderung		
				Total Ausgaben		
				Total Einnahmen		
				Nettoveränderung		
0.00	0.00	0	0		0.00	0.00
				b) Finanzierung II		
				Nettoveränderung		
		360'200		Finanzierungsfehlbetrag I	156'440.24	
	274'697.89			Finanzierungsüberschuss I		
			360'200	Finanzierungsfehlbetrag II		156'440.24
274'697.89				Finanzierungsüberschuss II		
274'697.89	274'697.89	360'200	360'200		156'440.24	156'440.24
				4. Bilanzübersicht		
2'829'144.32				Finanzvermögen	2'957'099.29	
2'798'046.00				Verwaltungsvermögen	2'954'516.00	
	4'563'856.65			Fremdkapital		4'814'552.74
	0.00			Verrechnungen		677.20
	802'937.78			Spezialfinanzierungen		835'959.70
	260'395.89			Bilanzfehlbetrag / Eigenkapital		260'425.65
5'627'190.32	5'627'190.32				5'911'615.29	5'911'615.29

2. Laufende Rechnung - Zusammenzug nach Sachgruppen

Aufwand	Rechnung 2013 Ertrag	Voranschlag 2014 Aufwand	Voranschlag 2014 Ertrag	Konto	Text	Aufwand	Rechnung 2014 Ertrag
4'684'553.78	4'684'553.78	4'622'000	4'622'000		Gesamttotal	4'794'413.30	4'794'413.30
4'684'455.89		4'622'000		3	Aufwand	4'794'383.54	
555'870.10		561'000		30	Personalaufwand	566'185.60	
755'054.11		792'900		31	Sachaufwand	816'460.80	
86'823.07		105'400		32	Passivzinsen	83'821.12	
269'107.45		301'000		33	Abschreibungen	281'558.48	
478'000.00				34	Anteile und Beiträge ohne Zweck- bildung	588'700.00	
1'592'569.46		1'719'400		35	Entschädigungen für Dienst- leistungen anderer Gemeinden	1'515'777.32	
761'135.55		984'300		36	Betriebs- und Defizitbeiträge	772'274.18	
				37	Durchlaufende Beiträge		
56'080.00		16'600		38	Einlagen in Spezialfinanzierung und Stiftungen	33'021.92	
129'816.15		141'400		39	Interne Verrechnungen	136'584.12	
	4'684'553.78		4'622'000	4	Ertrag		4'794'413.30
	597'392.35		514'100	40	Steuern		634'874.20
	102'317.42		101'100	42	Vermögenserträge		108'910.68
	460'409.65		334'800	43	Entgelte		435'363.95
	3'106'695.80		3'217'400	44	Anteile und Beiträge ohne Zweck- bindung		3'216'521.70
	98'784.55		81'100	45	Rückerstattungen von Gemeinwesen		108'277.55
	189'137.86		215'700	46	Beiträge mit Zweckbindung		153'881.10
				47	Durchlaufende Beiträge		

2. Laufende Rechnung - Zusammenzug nach Sachgruppen

Aufwand	Rechnung 2013 Ertrag	Voranschlag 2014 Aufwand	Voranschlag 2014 Ertrag	Konto	Text	Aufwand	Rechnung 2014 Ertrag
			16'400	48	Entnahmen aus Spezialfinanzierungen und Stiftungen		
	129'816.15		141'400	49	Interne Verrechnungen		136'584.12
97.89				9	Abschluss	29.76	
97.89				91	Kapitalveränderung	29.76	

3. Laufende Rechnung - Zusammenzug nach Aufgabenbereichen

Aufwand	Rechnung 2013		Voranschlag 2014		Konto Text	Aufwand	Rechnung 2014	
		Ertrag	Aufwand	Ertrag				Ertrag
4'684'455.89		4'684'553.78	4'622'000	4'622'000	1	Laufende Rechnung Politische Gemeinde Saldo	4'794'383.54	4'794'413.30
97.89						29.76		
626'826.07		102'572.15	600'600	91'600	10	Behörden und Verwaltung	638'609.94	99'316.45
119'009.75		18'587.35	127'700	17'400	11	Rechtsschutz und Sicherheit	120'710.95	16'565.50
465.85			500		12	Berufsbildung	443.30	
187'007.30		42'651.40	166'900	30'000	13	Kultur und Freizeit	183'392.85	26'676.55
115'146.80		731.66	118'100	100	14	Gesundheit	152'833.83	
571'946.01		250'892.25	787'900	199'200	15	Soziale Wohlfahrt	549'022.35	179'450.40
193'942.10		5'435.30	245'000	5'000	16	Verkehr	165'569.60	5'427.80
392'876.15		306'036.20	435'800	303'300	17	Umwelt und Raumordnung	455'904.77	340'139.82
93'789.35		103'247.25	74'600	91'300	18	Volkswirtschaft	116'472.00	109'916.85
2'383'446.51		3'854'400.22	2'064'900	3'884'100	19	Finanzen und Steuern	2'411'423.95	4'016'919.93

4. Laufende Rechnung - Einzelkonten nach Aufgaben gegliedert

Aufwand	Rechnung 2013 Ertrag	Voranschlag 2014 Aufwand	Voranschlag 2014 Ertrag	Konto	Text	Aufwand	Rechnung 2014 Ertrag
4'684'553.78	4'684'553.78	4'622'000	4'622'000	1	Laufende Rechnung Politische Gemeinde Saldo	4'794'413.30	4'794'413.30
626'826.07	102'572.15 524'253.92	600'600	91'600 509'000	10	Behörden und Verwaltung Saldo	638'609.94	99'316.45 539'293.49
25'450.15	25'450.15	25'900	25'900	1011	Legislative Saldo	27'434.15	27'434.15
8'895.00		9'600		3000	Entschädigungen	9'413.25	
279.60		400		3030	Sozialleistungen	440.30	
4'017.40		3'200		3100	Drucksachen, Publikationen	5'297.40	
300.00		400		3160	Miete und Benützungskosten	450.00	
11'958.15		12'300		3180	Dienstleistungen Dritter	11'833.20	
76'170.25	76'170.25	91'000	91'000	1012	Exekutive Saldo	96'255.05	96'255.05
49'979.00		50'100		3001	Entschädigungen	49'979.00	
14'550.00		23'700		3002	Tag- und Sitzungsgelder	17'010.00	
5'122.90		6'400		3030	Sozialleistungen	5'275.65	
		800		3090	Allgemeiner Personalaufwand	690.00	
		500		3170	Spesenentschädigungen		
6'518.35		4'500		3180	Dienstleistungen Dritter	14'783.55	
		5'000		3181	Projektkosten Zusammenschluss	8'516.85	
479'303.29	79'019.15 400'284.14	436'700	68'300 368'400	1020	Gemeindeverwaltung Saldo	465'794.14	75'426.45 390'367.69
1'050.00		1'400		3000	Entschädigungen	1'140.00	
255'222.60		250'400		3010	Besoldung Personal	264'045.75	
55'815.95		52'000		3030	Sozialleistungen (Versicherung)	54'581.15	
2'026.00		2'000		3090	Allgemeiner Personalaufwand	2'397.50	
1'880.20		3'000		3101	Büromaterial	5'183.89	
3'314.70		2'900		3102	Drucksachen, Publikationen	3'164.65	
1'088.05		1'200		3103	Fachliteratur, Zeitschriften	692.00	
24'875.50		3'000		3110	Anschaffung Büromobiliar u. -maschinen	1'474.05	
74.40				3150	Unterhalt Büromaschinen, Mobiliar		
		1'300		3151	EDV-Dienstleistungen	1'130.65	
7'627.40		7'200		3162	Übrige Mieten u. Benütz.kosten	3'440.75	
109.50		300		3170	Spesenentschädigungen	36.50	

4. Laufende Rechnung - Einzelkonten nach Aufgaben gegliedert

Rechnung 2013		Voranschlag 2014		Konto	Text	Rechnung 2014	
Aufwand	Ertrag	Aufwand	Ertrag			Aufwand	Ertrag
9'006.80		7'200		3180	Dienstleistungen Dritter	14'180.80	
7'105.15		7'100		3181	Telefongebühren, Porti, Frachten	6'755.15	
1'115.30		1'100		3182	Sachversicherungsprämien	1'115.30	
51'870.35		35'000		3183	Baubegutachtungen	42'678.70	
55'530.05		56'300		3186	EDV-Verarbeitungskosten	58'069.30	
1'800.00		2'200		3190	Allgemeiner Sachaufwand	2'633.00	
2'726.50		3'100		3520	Scanning Winterthur	3'075.00	
2'935.16-				3610	Beiträge an den Kanton		
	37'355.20		28'000	4310	Gebührenertrag		33'009.75
	45.00			4350	Verkaufserlös		
	1'418.95			4360	Rückerstattungen Dritter		2'416.70
	200.00			4510	Rückerstattungen des Kantons		
	12'000.00		12'000	4520	Rückerstattung Gemeinden		12'000.00
	11'000.00		11'000	4900	Aufteilung Personalaufwand		11'000.00
	9'900.00		9'900	4910	Aufteilung Sachaufwand		9'900.00
	7'100.00		7'400	4980	Pauschalentschädigungen		7'100.00
45'902.38	23'553.00	47'000	23'300	1090	Verwaltungsliegenschaften	49'126.60	23'890.00
	22'349.38		23'700		Saldo		25'236.60
6'765.00		8'400		3010	Besoldungen	7'136.25	
536.90		700		3030	Sozialleistungen	562.30	
58.90		500		3110	Anschaffung Maschinen, Geräte, Fz.	133.35	
7'883.05		7'600		3120	Wasser, Energie, Heizmaterial	6'599.05	
1'143.90		1'500		3130	Betriebs- und Verbrauchsmaterial	1'797.40	
22'520.18		23'000		3140	Unterhalt Liegenschaften VV	29'535.55	
4'265.90		2'000		3150	Übrige Unterhaltskosten	489.20	
2'728.55		3'300		3180	Steuern, Gebühren, Versich., Abw.	2'873.50	
	22'200.00		21'900	4271	Mietzinserträge Liegenschaften VV		22'200.00
	690.00		700	4273	Pachtzinsen		690.00
	645.00		700	4340	Benützungsgebühren		1'000.00
	18.00			4361	Rückerstattungen Dritter		

4. Laufende Rechnung - Einzelkonten nach Aufgaben gegliedert

Aufwand	Rechnung 2013		Voranschlag 2014		Konto	Text	Aufwand	Rechnung 2014	
	Ertrag	Ertrag	Aufwand	Ertrag				Ertrag	Ertrag
119'009.75	18'587.35	127'700	17'400	11	Rechtsschutz und Sicherheit	120'710.95	16'565.50	104'145.45	
	100'422.40		110'300		Saldo				
49'985.85	9'102.00	54'400	8'700	1100	Rechtspflege	53'610.75	7'460.80	46'149.95	
	40'883.85		45'700		Saldo				
498.00		100		3100	Büromaterial, Drucksachen				
		1'500		3110	Anschaffung Büromobiliar, Maschinen, Geräte				
906.75		1'300		3180	Dienstleistungen Dritter	1'889.20			
5'834.30		5'000		3181	Nachführung	4'628.25			
					Grundbuchvermessung				
2'198.60		3'000		3510	Entschädigungen an Kanton	1'973.90			
3'691.20		4'800		3520	Beiträge an Zivilstandsamt W'thur	4'249.40			
19'405.90		22'500		3522	Beiträge an KESB Winterthur-Andelfingen	24'894.00			
10'351.10		8'800		3640	Beiträge an Fachstelle Erwachsenenenschutz (FES)	8'876.00			
7'100.00		7'400		3980	Pauschalverrechnungen	7'100.00			
	6'527.00		8'100	4310	Gebührenerträge		6'273.00		
	2'189.45		600	4340	Vermessungsertrag		1'187.80		
	385.55			4390	Uebrige Erträge				
4'190.00	392.00	3'700	200	1110	Polizei	5'235.50	392.00		
	3'798.00		3'500		Saldo		4'843.50		
500.00				3180	Dienstleistungen Dritter	1'570.50			
3'690.00		3'700		3510	Entschädigung an den Kanton	3'665.00			
	392.00		200	4310	Gebührenertrag			392.00	
2'423.90	975.00	2'400		1120	Rechtssprechung	3'103.85	550.00		
	1'448.90		2'400		Saldo		2'553.85		
1'598.00		700		3010	Besoldungen	2'459.00			
126.85		100		3030	Sozialleistungen	193.75			
35.70		100		3180	Dienstleistungen Dritter	35.70			
		1'000		3190	Allgemeiner Sachaufwand				
663.35		500		3520	Beiträge an Friedensrichteramt Gemeinde Elsau	415.40			
	975.00			4310	Gebührenertrag			550.00	
53'396.20	8'118.35	54'300	8'500	1140	Feuerwehr und Feuerpolizei	50'463.25	8'162.70		
	45'277.85		45'800		Saldo		42'300.55		
1'446.00		2'200		3010	Besoldungen	1'790.25			

4. Laufende Rechnung - Einzelkonten nach Aufgaben gegliedert

Aufwand	Rechnung 2013		Voranschlag 2014		Konto	Text	Aufwand	Rechnung 2014	
	Ertrag	Aufwand	Ertrag	Aufwand				Ertrag	
114.75		200		3030		Sozialleistungen	141.05		
862.35		1'300		3120		Energiekosten	840.70		
						Feuerwehr-Magazin			
669.10		400		3180		Allgemeine Verwaltungskosten	635.05		
50'304.00		50'200		3520		Entschädigungen an andere Gemeinden	47'056.20		
	7'256.00		7'200	4270		Mietzinserträge			7'322.00
	862.35		1'300	4360		Liegenschaften VV Rückerstattungen Dritter			840.70
150.00		400		1150		Militär			
	150.00		400			Saldo			
150.00		400		3180		Verwaltungskosten/Abgaben			
7'005.80		9'800		1160		Zivilschutz	6'521.15		
	7'005.80		9'800			Saldo			6'521.15
255.75		500		3010		Besoldungen	280.50		
0.80				3030		Sozialleistungen	0.90		
11.90				3170		Spesenentschädigungen	14.00		
1'666.45		3'000		3180		Dienstleistungen Dritter			
5'070.90		6'300		3520		Entschädigungen an andere Gemeinden	6'225.75		
1'858.00		2'700		1161		Regionale	1'776.45		
	1'858.00		2'700			Führungsorganisation			
						Saldo			1'776.45
1'858.00		2'700		3520		Entschädigung an andere Gemeinden	1'776.45		

4. Laufende Rechnung - Einzelkonten nach Aufgaben gegliedert

Aufwand	Rechnung 2013		Voranschlag 2014		Konto	Text	Aufwand	Rechnung 2014	
		Ertrag	Aufwand	Ertrag					Ertrag
465.85			500		12	Berufsbildung Saldo	443.30		443.30
		465.85		500					
465.85			500		1230	Berufsbildung Saldo	443.30		443.30
		465.85		500					
465.85			500		3610	Beitrag Berufsbildungsfond	443.30		

4. Laufende Rechnung - Einzelkonten nach Aufgaben gegliedert

Aufwand	Rechnung 2013		Voranschlag 2014		Konto	Text	Aufwand	Rechnung 2014	
	Ertrag		Aufwand	Ertrag				Ertrag	
187'007.30	42'651.40		166'900	30'000	13	Kultur und Freizeit	183'392.85	26'676.55	
	144'355.90			136'900		Saldo		156'716.30	
28'188.25			37'500		1300	Kulturförderung	35'848.65		
	28'188.25			37'500		Saldo		35'848.65	
6'240.00			6'200		3000	Entschädigungen	9'890.00		
						Tag-+Sitzungsgelder			
6'518.10			6'600		3010	Besoldungen	6'441.65		
1'661.90			1'700		3012	Besoldungen, nicht	1'738.35		
						AHV-pflichtig			
915.20			1'100		3030	Sozialleistungen	1'048.10		
40.00			500		3090	Allgemeiner Personalaufwand			
6'360.00			7'000		3100	Büromaterial, Drucksachen,	6'991.45		
						Bücher			
672.85			8'800		3110	Anschaffungen Mobiliar,	5'440.75		
						Geräte			
162.40					3170	Spesenentschädigungen	100.80		
3'327.40			2'800		3180	Allgemeiner	1'911.15		
						Verwaltungsaufwand Honorare,			
						Gagen			
2'290.40			2'800		3650	Beiträge an private	2'286.40		
						Institutionen			
6'775.00			6'000		1320	Massenmedien	4'400.00		
	6'775.00			6'000		Saldo		4'400.00	
5'468.00			5'400		3181	Schlatter Kalender	2'468.00		
1'307.00			600		3182	Internetseite	1'932.00		
30.00			100		1330	Parkanlagen, Wanderwege	30.00		
	30.00			100		Saldo		30.00	
30.00			100		3650	Beiträge an private	30.00		
						Institutionen			
2'219.55			2'200		1340	Sport	2'404.90		513.10
	2'219.55			2'200		Saldo		1'891.80	
114.80			100		3120	Energiekosten Schiessanlage	287.35		
						Strom, Wasser			
804.75			800		3180	Dienstleistungen Dritter	817.55		
						Schiessanlage (Telefon)			
1'300.00			1'300		3650	Beiträge an Sportvereine	1'300.00		
					4360	Rückerstattungen			513.10

4. Laufende Rechnung - Einzelkonten nach Aufgaben gegliedert

Aufwand	Rechnung 2013		Voranschlag 2014		Konto	Text	Aufwand	Rechnung 2014	
		Ertrag	Aufwand	Ertrag					Ertrag
145'345.50		42'651.40	116'600	30'000	1341	Schwimmbad	136'260.30		26'163.45
		102'694.10		86'600		Saldo			110'096.85
			400		3000	Entschädigung SB-Kommission	60.00		
65'914.35			61'200		3010	Besoldungen	72'829.55		
658.75			500		3012	Besoldungen (nicht AHV-pflichtig)	611.00		
11'410.45			11'200		3030	Sozialleistungen	12'207.25		
390.00			300		3090	Allgemeiner Personalaufwand	900.00		
			100		3100	Büromaterial, Drucksachen	12.20		
4'188.15			2'400		3110	Anschaff. Mobiliar, Masch.,Geräte	881.90		
8'592.80			4'700		3120	Wasser- und Energiekosten	4'522.20		
4'195.05			4'000		3130	Betriebs- und Verbrauchsmaterial	5'809.75		
15'122.00			12'000		3131	Einkäufe Kiosk	14'225.10		
9'717.65			4'000		3140	Unterhalt Liegenschaften VV	3'997.85		
8'380.00			7'000		3150	Unterhalt Mobiliar, Masch., Geräte	11'296.00		
17'303.65			8'800		3180	Dienstleistungen Dritter	7'855.60		
527.35-					3610	Beiträge an den Kanton	1'051.90		
		13'845.50		12'000	4340	Benützungsgebühren			10'086.50
		26'857.80		18'000	4350	Verkaufserlös Kiosk			15'776.95
		1'948.10		4390	4390	Allgemeine Erträge			300.00
4'449.00			4'500		1396	Kirchliche Liegenschaften	4'449.00		
		4'449.00		4'500		Saldo			4'449.00
4'449.00			4'500		3620	Beitrag an Sigristenbesoldung	4'449.00		

4. Laufende Rechnung - Einzelkonten nach Aufgaben gegliedert

Aufwand	Rechnung 2013		Voranschlag 2014		Konto	Text	Aufwand	Rechnung 2014	
	Ertrag	Ertrag	Aufwand	Ertrag				Ertrag	Ertrag
115'146.80	731.66		118'100	100	14	Gesundheit	152'833.83		
	114'415.14			118'000		Saldo		152'833.83	
731.66	731.66		100	100	1410	Kranken- und Pflegeheime	271.00		
					3620	Saldo	271.00		271.00
	731.66			100	4620	Beiträge an Zweckverband Pflegezentrum Eulachtal			
						Beiträge von Zweckverband Pflegezentrum Eulachtal			
62'118.50			72'000		1415	Pflegefinanzierung Alters- und Pflegeheime	66'383.80		
	62'118.50			72'000		Saldo		66'383.80	
48'511.60			50'000		3620	Beiträge an Gemeinden und Zweckverbände	55'911.50		
13'606.90			22'000		3650	Beiträge an private Institutionen	10'472.30		
1'445.75	1'445.75		7'100	7'100	1440	Ambulante Krankenpflege	27'404.05		
			800		3010	Saldo		27'404.05	27'404.05
			100		3030	Besoldungen			
1'445.75			6'200		3650	Beiträge an Spitex-Verein Els-Schla	27'404.05		
43'631.00			30'000		1445	Pflegefinanzierung ambulante Krankenpflege (Spitex)	51'178.38		
	43'631.00			30'000		Saldo		51'178.38	
43'631.00			30'000		3650	Beiträge an private Institutionen	49'180.00		
					3663	Beiträge an ambulante Pflege (andere Leistungserbringer)	1'998.38		
5'977.80	5'977.80		6'100	6'100	1450	Krankheitsbekämpfung	5'939.10		
						Saldo		5'939.10	5'939.10
5'756.40			5'900		3640	Beiträge an Fürsorgestellen	5'717.40		
221.40			200		3650	Beiträge an private Institutionen	221.70		
824.75	824.75		1'500	1'500	1470	Lebensmittelkontrolle	519.50		
						Saldo		519.50	519.50

4. Laufende Rechnung - Einzelkonten nach Aufgaben gegliedert

Aufwand	Rechnung 2013		Voranschlag 2014		Konto	Text	Aufwand	Rechnung 2014	
		Ertrag	Aufwand	Ertrag					Ertrag
824.75			1'500		3180	Dienstleistungen Dritter	519.50		
1'149.00			1'400		1490	Gesundheitswesen Übriges	1'138.00		
		1'149.00		1'400		Saldo			1'138.00
411.00					3180	Dienstleistungen Dritter (ZAPF)	405.00		
738.00			1'400		3520	Krankentransporte	733.00		

4. Laufende Rechnung - Einzelkonten nach Aufgaben gegliedert

Aufwand	Rechnung 2013		Voranschlag 2014		Konto	Text	Aufwand	Rechnung 2014	
	Ertrag	Ertrag	Aufwand	Ertrag				Ertrag	Ertrag
571'946.01	250'892.25	321'053.76	787'900	199'200	15	Soziale Wohlfahrt	549'022.35	179'450.40	369'571.95
				588'700		Saldo			
3'500.00	4'849.00		3'500	2'200	1500	Sozialversicherung	3'500.00	4'972.00	
						Allgemeines			
1'349.00				1'300		Saldo	1'472.00		
3'500.00			3'500		3900	Anteil Personalaufwand	3'500.00		
	2'250.00				4360	Rückerstattung Kinderzulagen			2'500.00
	2'599.00			2'200	4510	Entschädigung AHV-Zweigstelle			2'472.00
87'237.85	87'237.85		78'600	78'600	1520	Krankenversicherung	66'646.85	66'646.85	
						Saldo			
25'956.75			29'000		3650	Beiträge an KK f. Sozialhilfeempf.	33'536.65		
8'697.10			8'600		3660	Beiträge an Sozialhilfeempfänger	1'114.20		
52'584.00			41'000		3661	Beiträge an EL-Empfänger	31'996.00		
	9'768.00				4360	Prämienrückerst. v. Soz.hilfeempf.			6'465.90
	986.00				4361	EL-Rückerstattungen KK-Prämien			670.00
	42'066.10			43'200	4600	Bundesbeiträge			32'731.00
	34'417.75			35'400	4610	Staatsbeiträge			26'779.95
						Prämienverbilligung			
202'841.00	87'037.00	115'804.00	258'700	110'900	1530	Zusatzleistungen zur AHV	152'494.00	65'978.00	86'516.00
				147'800		Saldo			
7'700.00			7'700		3520	Entschädigung an Stadt Winterthur	4'200.00		
176'362.00			229'100		3661	Beiträge Ergänzungsleistungen	131'914.00		
10'845.00			12'100		3662	Beiträge Beihilfen	8'058.00		
7'934.00			9'800		3664	Beiträge EL-Krankheits- u. Behinderungskosten	8'322.00		
	2'098.00				4361	Rückerstattung von EL			1'302.00
	84'939.00			110'400	4610	Staatsbeiträge			64'676.00
				500	4611	Verwaltungskosten			
						Rückerstattung			
31'536.31	31'536.31		44'300	44'300	1540	Jugendschutz	40'829.70	40'829.70	
						Saldo			
			8'000		3520	Entschädigung an andere Gemeinden	8'000.00		
31'268.31			36'000		3620	Beitrag an Jugendsekretariat	32'829.70		

4. Laufende Rechnung - Einzelkonten nach Aufgaben gegliedert

Aufwand	Rechnung 2013 Ertrag	Voranschlag 2014 Aufwand	Voranschlag 2014 Ertrag	Konto	Text	Aufwand	Rechnung 2014 Ertrag
268.00		300		3650	Beitrag an private Institutionen		
10'085.00		10'100		1550	Invalidität	9'710.00	
	10'085.00		10'100		Saldo		9'710.00
10'085.00		10'100		3650	Beitrag an private Institutionen	9'710.00	
173'416.40	71'127.30	187'200	7'500	1580	Gesetzliche wirtschaftliche Hilfe	185'250.05	41'276.15
	102'289.10		179'700		Saldo		143'973.90
39'909.50		54'200		3661	Kantonsbürger mit Wohnsitz Gemeinde	52'347.50	
66'497.65		86'200		3665	Schweizerbürger mit Wohnsitz Gde. (ohne Kostenersatz d. Heimatkt.)	48'775.30	
				3666	Ausländer mit Wohnsitz Gemeinde (voller Kostenersatz)	14'073.85	
67'009.25		46'800		3667	Ausländer mit Wohnsitz Gemeinde (ohne Kostenersatz)	70'053.40	
	24'100.00			4361	Rückerstattung Dritter, Zürcher Kantonsbürger		15'985.35
	24'345.15			4365	Rückerstattung Dritter, übrige CH-Bürger (Wohnsitz in der Gde.)		4'469.70
				4366	Rückerstattung Dritter Ausländer (voller Kostenersatz)		14'073.85
	19'676.15			4367	Rückerstattung Dritter (Ausländer, ohne Kostenersatz)		748.25
	3'006.00		7'500	4610	Staatsbeiträge		5'999.00
1'804.50		2'200		1588	Asylbewerberbetreuung	1'518.00	
	1'804.50		2'200		Saldo		1'518.00
1'804.50		2'200		3640	Betreuungsbeitrag (Bez.lösung)	1'518.00	
61'524.95	641.10	203'300		1589	Soziale Wohlfahrt	89'073.75	577.40
	60'883.85		203'300		Saldo		88'496.35
2'670.00		1'200		3000	Entschädigung Fürsorgebehörde	480.00	
1'915.00		700		3010	Besoldungen	320.00	

4. Laufende Rechnung - Einzelkonten nach Aufgaben gegliedert

Aufwand	Rechnung 2013		Voranschlag 2014		Konto	Text	Aufwand	Rechnung 2014	
		Ertrag	Aufwand	Ertrag					Ertrag
364.00			200		3030	Sozialleistungen	62.90		
250.00			400		3100	Fachliteratur, Zeitschriften	379.00		
229.80			600		3170	Spesenentschädigungen	240.40		
178.65			100		3180	Dienstleistungen Dritter	10'868.35		
475.00			400		3190	Allgemeiner Sachaufwand	475.00		
1'000.00			1'000		3630	Beitrag an Alterskommission Schlatt	1'000.00		
449.00			2'400		3650	Beiträge an private Institutionen	446.00		
21'210.50			16'300		3660	Abzuschr. Alimentenbevorschussung	26'886.10		
32'783.00			180'000		3662	Beitrag Betreuung Kleinkinder	47'916.00		
		641.10			4611	Verwaltungskostenanteil Rückerstattung			577.40

4. Laufende Rechnung - Einzelkonten nach Aufgaben gegliedert

Aufwand	Rechnung 2013		Voranschlag 2014		Konto	Text	Aufwand	Rechnung 2014	
	Ertrag	Ertrag	Aufwand	Ertrag				Ertrag	Ertrag
193'942.10	5'435.30	188'506.80	245'000	5'000	16	Verkehr	165'569.60	5'427.80	160'141.80
				240'000		Saldo			
150'594.10	5'435.30	145'158.80	199'400	5'000	1620	Gemeindestrassen	120'026.60	5'427.80	114'598.80
				194'400		Saldo			
1'579.50			1'600		3010	Besoldungen Strassenpersonal	951.75		
891.00			800		3012	Besoldungen Strassenpersonal, nicht AHV-pflichtig	546.75		
128.20			100		3030	Sozialleistungen	76.70		
17'796.60			6'500		3131	Betriebs- u. Verbrauchsmaterial			
1'514.20			1'500		3133	Material, nicht beitragsberechtig	291.05		
59'504.75			60'000		3141	Winterdienst	24'087.20		
28'260.65			46'000		3142	Strassenreinigung	22'596.25		
6'649.30			6'500		3143	Strassenbeleuchtung	7'232.00		
11'215.85			47'800		3144	Belagsarbeiten, Entwässerungen	42'806.90		
22'047.85			25'500		3145	Übrige Unterhaltskosten	20'554.95		
413.55			2'500		3150	Unterhalt Maschinen, Gte., Fahrz.	290.40		
592.65			600		3180	Versicherungen	592.65		
	5'435.30			5'000	4360	Rückerstattung Energiekosten			5'427.80
43'348.00			45'600		1650	Regionalverkehr	45'543.00		
	43'348.00			45'600		Saldo			45'543.00
43'348.00			45'600		3610	Beitrag an Verkehrsverbund	45'543.00		

4. Laufende Rechnung - Einzelkonten nach Aufgaben gegliedert

Aufwand	Rechnung 2013		Voranschlag 2014		Konto	Text	Aufwand	Rechnung 2014	
		Ertrag	Aufwand	Ertrag					Ertrag
392'876.15	306'036.20	435'800	303'300	17	Umwelt und Raumordnung	455'904.77	340'139.82		
	86'839.95		132'500		Saldo		115'764.95		
79'972.60	79'972.60	73'100	73'100	1701	Wasserwerk	89'307.31	89'307.31		
		1'500		3000	Saldo	270.00			
2'556.00		3'400		3010	Entschädigungen				
148.50				3012	Werkkommission	3'183.00			
					Besoldung Verwaltung, Betrieb	66.00			
203.20		400		3030	Besoldung (nicht				
923.40		3'500		3110	AHV-pflichtig)	272.20			
					Anschaffungen Maschinen,	1'028.15			
					Zähler				
2'829.35		2'200		3122	Energie Pumpanlagen	2'381.65			
110.90		100		3130	Betriebs- und				
					Verbrauchsmaterial				
29'699.50		42'600		3140	Unterhalt Reservoire,	32'723.55			
					Pumpstationen Quellen,				
					Leitungsnetz, Hydranten				
564.35		1'100		3150	Unterhalt Mobiliar,	564.35			
					Maschinen, Fz.				
25.20				3170	Spesen				
340.00		400		3180	Dienstleistungen Dritter	7'979.25			
1'149.90		1'600		3181	Trinkwasserproben	2'249.30			
371.30		200		3182	Telefon, Porti, Gebühren	241.40			
1'020.25		1'000		3183	Gebäude- und	1'020.25			
					Sachversicherungen				
1'533.00		1'500		3184	Steuern und Abgaben	1'533.00			
275.40				3190	Allgemeiner Sachaufwand	243.00			
25'763.20				3800	Einlage Spezialfinanzierung	22'775.36			
2'000.00		2'000		3900	Aufteilung Personalaufwand	2'000.00			
3'300.00		3'300		3910	Aufteilung Sachaufwand	3'300.00			
4'889.55		4'900		3920	Anteil Kapitalzinsen	4'673.25			
2'269.60		3'400		3930	Anteil Abschreibungen	2'803.60			
	57'682.00		54'500	4340	Benützungsgebühren Wasserzins		69'846.00		
	8'481.70		8'500	4345	Benützungsgebühr.		8'829.95		
					Wasserzählermiete				
	2'544.40			4360	Rückerstattungen Dritter				
	8'240.00		5'400	4610	Staatsbeiträge		6'908.00		
			1'600	4800	Entnahme aus				
					Spezialfinanzierung				
	3'024.50		3'100	4920	Aufteilung Passivzinsen		3'723.36		
					Spezfinanz.				

4. Laufende Rechnung - Einzelkonten nach Aufgaben gegliedert

Aufwand	Rechnung 2013		Voranschlag 2014		Konto	Text	Aufwand	Rechnung 2014	
	Ertrag	Ertrag	Aufwand	Ertrag				Ertrag	Ertrag
30'735.40	144'376.00	19'900	155'200	1710		Abwasserbeseitigung	17'653.97	143'556.67	
113'640.60		135'300				Saldo	125'902.70		
		2'000		3180		Entleeren Schächte, Spülen Leitung.	597.00		
300.00				3190		Allgemeiner Sachaufwand	300.00		
23'635.40		11'100		3800		Einlage in Spezialfinanzierung	9'956.97		
3'500.00		3'500		3900		Aufteilung Personalaufwand	3'500.00		
3'300.00		3'300		3910		Aufteilung Sachaufwand	3'300.00		
	132'524.00		128'000	4340		Kanalbenützungsgebühren		130'876.00	
			14'800	4800		Entnahme aus Spezialfinanzierung			
	11'852.00		12'400	4920		Aufteilung Passivzinsen Spezfinanz.		12'680.67	
125'027.20	11'386.60	143'600	8'300	1711		Kläranlagen	168'986.50	43'083.80	
	113'640.60		135'300			Saldo		125'902.70	
25'630.05		30'000		3010		Besoldungen	22'524.35		
1'143.15		1'000		3030		Sozialleistungen	769.60		
6'272.05				3090		Allgemeiner Personalaufwand			
15'290.80		13'200		3120		Energiekosten/Wasser	27'027.35		
8'342.80				3120.1		ARA Unterschlatt / ARA Nussberg	18'642.60		
6'948.00				3120.2		ARA Waltenstein	8'384.75		
1'321.10		2'000		3130		Betriebs- und Verbrauchsmaterial	518.90		
				3130.1		ARA Unterschlatt / ARA Nussberg	255.80		
				3130.2		ARA Waltenstein	263.10		
		18'000		3140		Unterh. Liegenschaf.Verwalt.vermög.	35'692.00		
7'199.85		7'600		3150		Unterhalt Maschinen, Gte.,Einricht.	12'655.50		
4'633.50				3150.1		ARA Unterschlatt / ARA Nussberg	7'139.75		
2'566.35				3150.2		ARA Waltenstein	5'515.75		
251.30		400		3170		Spesenentschädigungen	215.05		
				3170.1		ARA Unterschlatt / ARA Nussberg	65.60		
				3170.2		ARA Waltenstein	149.45		
26'076.15		21'300		3180		Dienstleistungen Dritter	24'392.45		
				3180.1		ARA Unterschlatt / ARA Nussberg	8'375.35		
				3180.2		ARA Waltenstein	16'017.10		
41'842.75		50'100		3930		Anteil Abschreibungen VV	45'191.30		
	8'728.50		5'200	4360		Rückerstattung Dritter		39'745.45	

4. Laufende Rechnung - Einzelkonten nach Aufgaben gegliedert

Aufwand	Rechnung 2013		Voranschlag 2014		Konto	Text	Aufwand	Rechnung 2014	
		Ertrag	Aufwand	Ertrag					Ertrag
		2'658.10		3'100	4920	Aufteilung Passivzinsen			3'338.35
67'346.20		67'346.20	64'800	64'800	1720	Abfallbeseitigung	61'265.84		61'265.84
			5'500		3010	Besoldungen	4'935.00		
4'684.50			500		3030	Sozialleistungen	388.35		
371.50					3110	Anschaffung Maschinen, Geräte, Einrichtungen	19.75		
43.00			1'000		3140	Baulicher Unterhalt			
			100		3170	Spesen und Repräsentationskosten			
11'549.40			9'200		3180	Dienstleistungen Dritter	11'291.10		
20'723.05			20'400		3181	Dienstleistungen Dritter (Abfuhrkosten)	21'520.10		
17'993.35			17'300		3520	Entschädigung Verbrennungsanlage	17'521.95		
6'681.40			5'500		3800	Einlage in Spezialfinanzierung	289.59		
2'000.00			2'000		3900	Aufteilung Personalaufwand	2'000.00		
3'300.00			3'300		3910	Aufteilung Sachaufwand	3'300.00		
	61'709.20			60'300	4340	Kehrichtabfuhrgebühren			56'185.60
	23'079.20			23'100	4340.1	Grundgebühren			23'216.60
	38'630.00			37'200	4340.2	Gebührenmarken			32'969.00
	3'656.55			2'400	4360	Rückerstattung Dritter			2'893.85
	1'980.45			2'100	4920	Aufteilung Passivzinsen Spezfinanz.			2'186.39
45'895.80		1'450.00	64'200	300	1740	Friedhof und Bestattungen	41'072.25		300.00
		44'445.80		63'900		Saldo			40'772.25
276.45			200		3100	Drucksachen, Publikationen	88.80		
442.80			1'200		3130	Särge, Grab-Nummern, Werkzeuge	410.40		
3'978.75			21'800		3142	Baulicher Unterhalt, übriges			
41'197.80			41'000		3180	Dienstl. Dritter / Kremationen, Transporte	40'573.05		
	1'150.00				4360	Rückerstattung Dritter			
	300.00			300	4361	Mietzinseinnahmen			300.00
1'041.45			12'000		1750	Gewässerunterhalt, Verbauungen	6'903.20		
		1'041.45		12'000		Saldo			6'903.20
1'041.45			12'000		3140	Gewässerunterhalt	6'903.20		

4. Laufende Rechnung - Einzelkonten nach Aufgaben gegliedert

Aufwand	Rechnung 2013		Voranschlag 2014		Konto	Text	Aufwand	Rechnung 2014	
	Ertrag		Aufwand	Ertrag				Ertrag	
18'590.50			23'000		1770	Naturschutz	11'899.95		
	18'590.50			23'000		Saldo			11'899.95
3'327.00			8'000		3010	Besoldung Kommission	3'271.50		
401.50					3012	Besoldung, nicht AHV-pflichtig	260.00		
265.50			700		3030	Sozialleistungen	258.45		
62.00					3170	Spesenentschädigungen	97.00		
2'132.50			1'000		3180	Dienstleistungen Dritter			
12'402.00			13'300		3650	Beitrag an private Institutionen	8'013.00		
11'646.15		1'504.80	15'400		1780	Übriger Umweltschutz	12'354.10		2'626.20
	10'141.35			1'600		Saldo			9'727.90
1'716.00			1'800		3012	Besoldung, nicht AHV-pflichtig	1'716.00		
5.45					3030	Sozialleistungen	5.55		
1'009.80			500		3111	Anschaffungen	877.60		
3'389.35			7'400		3180	Dienstleistungen Dritter	4'403.65		
2'887.80			2'700		3190	Allgemeiner Sachaufwand (Verbandsbeiträge)	2'945.60		
2'637.75			3'000		3520	Entschädigungen an andere Gemeinden	2'405.70		
	1'504.80			1'600	4360	Rückerstattung Dritter			2'626.20
12'620.85			19'800		1790	Raumordnung	46'461.65		
	12'620.85			19'800		Saldo			46'461.65
12'620.85			19'800		3180	Dienstleist. Dritter, Planungsausg.	46'461.65		

4. Laufende Rechnung - Einzelkonten nach Aufgaben gegliedert

Aufwand	Rechnung 2013		Voranschlag 2014		Konto	Text	Aufwand	Rechnung 2014	
	Ertrag	Ertrag	Aufwand	Ertrag				Ertrag	Ertrag
93'789.35 9'457.90	103'247.25		74'600 16'700	91'300	18	Volkswirtschaft Saldo	116'472.00	109'916.85 6'555.15	
26'050.15	2'076.25 23'973.90		33'600	200 33'400	1800	Landwirtschaft Saldo	33'090.35	2'929.75 30'160.60	
2'412.00 191.50			2'500 200 200		3010 3030 3130	Besoldung Sozialleistungen Betriebs- u. Verbrauchsmaterial	1'750.50 137.90 139.00		
1'135.10 186.45 1'800.00			1'300 1'400 2'000		3170 3180 3650	Spesen Dienstleistungen Dritter Beiträge an Genossensch. u. Vereine	557.40 1'897.00 1'986.45		
20'325.10			26'000		3651	Beitrag an Unterhaltsgenossenschaft	26'622.10		
	2'076.25			200	4610	Staatsbeiträge		2'929.75	
67'739.20 67'739.20	28'488.35 39'250.85 28'488.35		40'900 40'900	18'400 22'500 18'400	1810 3180 4520	Forstwesen Saldo Dienstleistungen Dritter Rückerstattung anderer Gemeinden	83'381.65 83'381.65	35'070.30 48'311.35 35'070.30	
1'922.80	1'922.80 1'922.80		1'900	1'900	1820 4410	Jagd und Fischerei Saldo Beiträge, Jagdpachtzins	1'922.80	1'922.80 1'922.80	
5.00	5.00		100	100	1830	Tourismus, kommunale Werbung Saldo	8.00	8.00	
			100		3100	Drucksachen, Publikationen			
	5.00			100	4350	Verkaufserlöse		8.00	
57'734.85	57'734.85 57'734.85		57'700	57'700	1840 4490	Industrie, Gewerbe, Handel Saldo ZKB Gewinnausschüttung	56'706.00	56'706.00 56'706.00	
13'020.00	13'020.00 13'020.00		13'000	13'000	1860 4610	Energieversorgung Saldo Ausgleichsvergütung EKZ	13'280.00	13'280.00 13'280.00	

4. Laufende Rechnung - Einzelkonten nach Aufgaben gegliedert

Aufwand	Rechnung 2013 Ertrag	Voranschlag 2014 Aufwand	Voranschlag 2014 Ertrag	Konto	Text	Aufwand	Rechnung 2014 Ertrag
2'383'544.40	3'854'400.22	2'064'900	3'884'100	19	Finanzen und Steuern	2'411'453.71	4'016'919.93
1'470'855.82		1'819'200			Saldo	1'605'466.22	
6'760.97	654'799.81	8'800	563'100	1900	Gemeindesteuern	7'502.20	700'306.62
648'038.84		554'300			Saldo	692'804.42	
3'159.52		4'000		3290	Steuerskonti, Zinsausgaben	4'689.97	
1'149.40		2'000		3300	Abschreibungen, Erlasse	1'029.13	
547.05		700		3510	Steuerbezugskosten Kanton	226.90-	
1'905.00		2'100		3515	Abgabe Hundesteuer Kanton	2'010.00	
	525'221.95		490'000	4000	Ordentliche Steuern		565'470.95
					Rechnungsjahr		
	39'260.95		10'000	4002	Ordentliche Steuern früherer Jahre		42'825.45
					Personalsteuern		13'448.40
	13'526.55		13'300	4003	Quellensteuern		5'942.85
	4'010.05-		500	4004	Aktive Steuerauscheidungen		2'156.35
	5'478.40		1'500	4006	Passive Steuerauscheidungen		39'143.20-
	14'028.90-		30'000-	4007	Pauschale Steueranrechnungen		611.50-
	611.55-		300-	4008	Nach- und Strafsteuern		1'160.90
				4009	Grundstückgewinnsteuern		34'914.00
	24'300.00		20'000	4030	Hundeabgaben		8'710.00
	8'255.00		9'100	4061	Zinseinnahmen		6'697.17
	1'910.26		500	4210	Bezugsentschädigung Kanton		22'842.00
	22'930.00		22'100	4510	(Scanning-Beitrag)		
					Bezugsentschädigung Gde.-Steuern		35'893.25
	32'567.20		26'400	4520			
1'949'439.86	3'046'960.00	1'582'400	3'157'600	1920	Finanzausgleich	1'976'502.47	3'157'626.00
1'097'520.14		1'575'200			Saldo	1'181'123.53	
478'000.00				3440	Rückerstat.	588'700.00	
					Übergangsausgleichsbeitrag		
421'252.00		343'600		3520	Finanzausgleichsanteil Oberstufe	343'534.00	
					Ressourcenausgleich Oberstufe	296'648.00	
370'241.00		296'700		3520.1	Demograf. Ausgleichsanteil Oberstufe	46'886.00	
51'011.00		46'900		3520.2	Finanzausgleichsanteil Primarschule	1'044'268.47	
1'050'187.86		1'238'800		3521	Ressourcenausgleich Primarschule	593'297.00	
740'482.00		593'300		3521.1	Demograf. Ausgleichsanteil Primarschule	183'937.00	
180'501.00		183'900		3521.2	Übergangsausgleichsanteil Primarschule	267'034.47	
129'204.86		461'600		3521.3	Übergangsausgleichsbeitrag		
	565'000.00		1'074'000	4440	Übergangsausgleichsbeitrag		1'074'000.00

4. Laufende Rechnung - Einzelkonten nach Aufgaben gegliedert

Aufwand	Rechnung 2013		Voranschlag 2014		Konto	Text	Aufwand	Rechnung 2014	
		Ertrag	Aufwand	Ertrag					Ertrag
		410'051.00		367'900	4441	Demograf.			367'873.00
		265'132.00		268'100	4442	Sonderlastenausgleich Geo-Topograf.			268'109.00
		1'806'777.00		1'447'600	4450	Sonderlastenausgleich Ressourcenausgleichsbeitrag			1'447'644.00
		78.15		200	1930	Einnahmeanteile			266.90
78.15		78.15	200	200	4490	Saldo Anteil CO2-Abgabe	266.90		266.90
104'258.48		38'719.51	124'800	39'400	1940	Kapitaldienst	102'013.78		38'821.96
		65'538.97		85'400		Saldo			63'191.82
1'079.88			2'700		3180	Bankspesen, PC-Gebühren	953.86		
201.90			5'500		3210	Bank-Kontokorrent-Zinsen			
82'640.35			95'000		3220	Zinsen auf langfrist. Schulden	78'272.60		
821.30			900		3230	Verzinsung der Stiftungsgüter	858.55		
19'515.05			20'700		3920	Anteil Passivzinsen Spezfinanzierung	21'928.77		
		530.75		500	4200	Bank/PC-Kontokorrent-Zinsen			161.50
		0.01			4290	Allgemeine Vermögenserträge			0.01
		38'188.75		38'900	4920	Aufteilung Kapitalzinsen			38'660.45
55'029.15		69'730.40	49'900	70'300	1942	Grundeigentum Finanzvermögen	44'876.15		71'903.55
14'701.25			20'400			Saldo	27'027.40		
1'353.00			600		3010	Besoldungen	627.00		
107.65			100		3030	Sozialleistungen	49.60		
2'379.75			500		3110	Anschaffungen Maschinen, Gte., Einr.			
5'912.55			6'500		3120	Wasser, Energie, Heizmaterial	4'857.40		
3'023.10			3'500		3140	Baulicher Unterhalt Liegenschaften	1'607.95		
5'859.15			2'000		3150	Unterhalt Maschinen, Gte., Einr.	930.05		
3'094.75			2'700		3180	Gebühren, Abgaben, Versicherungen	2'816.95		
33'299.20			34'000		3920	Anteil Kapitalzinsen, interne Verr.	33'987.20		
		69'730.40		70'300	4230	Miet- und Pachtzinsen			71'840.00
				4360		Rückerstattung Raumnebenkosten			63.55

4. Laufende Rechnung - Einzelkonten nach Aufgaben gegliedert

Aufwand	Rechnung 2013		Voranschlag 2014		Konto	Text	Aufwand	Rechnung 2014	
		Ertrag	Aufwand	Ertrag					Ertrag
267'958.05		44'112.35	299'000	53'500	1990	Abschreibungen	280'529.35		47'994.90
		223'845.70		245'500		Saldo			232'534.45
9'000.00			8'000		3300	Abschreibungen Finanzvermögen	428.90		
					3305	Abschreibung Sachwertanlagen	8'000.00		
						FV			
258'958.05			291'000		3310	Ordentl. Abschreib.	272'100.45		
						Verw.vermögen			
		44'112.35		53'500	4930	Aufteilung Abschreibungen			47'994.90
97.89					1999	Abschluss	29.76		
		97.89				Saldo			29.76
97.89					9120	Ertragsüberschuss/Kapitalveränderun	29.76		

5. Investitionsrechnung - Zusammensetzung nach Sachgruppen

Voranschlag 2014		Konto Text		Rechnung 2014	
Ausgaben	Einnahmen			Ausgaben	Einnahmen
821'200	170'000		Gesamttotal	493'204.45	64'634.00
	651'200		Saldo		428'570.45
821'200		5	Ausgaben	493'204.45	
	821'200		Saldo		493'204.45
807'500		50	Sachgueter	472'281.45	
13'700		56	Investitionsbeitraege	13'723.00	
		57	Durchlaufende Beitraege	7'200.00	
		58	Uebrige zu Aktivierende Ausgaben		
		59	Passivierungen		
170'000	170'000	6	Einnahmen	64'634.00	64'634.00
			Saldo		
	30'000	61	Nutzungsabgaben und Vorteilsent- gelte		56'263.00
		64	Rueckzahlung von Investitions- beitraegen		458.00
	140'000	66	Beitraege mit Zweckbindung		713.00
		67	Durchlaufende Beitraege		7'200.00

5. Investitionsrechnung FV- Zusammenzug nach Sachgruppen

Voranschlag 2014		Konto	Text	Rechnung 2014	
Ausgaben	Einnahmen			Ausgaben	Einnahmen
			Gesamttotal		
			Saldo		
		7	Ausgaben		
			Saldo		
		70	Grundeigentum Finanzvermögen		
		8	Einnahmen		
			Saldo		
		80	Grundeigentum Finanzvermögen		

6. Investitionsrechnung - Einzelkonten nach Aufgaben gegliedert

Voranschlag 2014		Kontonummer	Text	Rechnung 2014	
Ausgaben	Einnahmen			Ausgaben	Einnahmen
821'200	170'000 651'200	1	Investitionsrechnung Politische Gemeinde Saldo	557'838.45	557'838.45
		10	Behörden und Verwaltung Saldo	86'728.75	86'728.75
		1090	Verwaltungsliegenschaften Saldo	86'728.75	86'728.75
		1090.5030	Gemeindeverwaltung	86'728.75	
		11	Rechtsschutz und Sicherheit Saldo	7'200.00	7'200.00
		1160	Zivilschutz Saldo	7'200.00	7'200.00
		1160.5700	Fondseinlage / Abgabe an Kanton	7'200.00	
		1160.6700	Ersatzbeiträge f. Schutzraumbauten		7'200.00
13'700	13'700	14	Gesundheit Saldo	13'723.00	13'723.00
13'700	13'700	1410	Kranken- und Pflegeheime Saldo	13'723.00	13'723.00
13'700		1410.5620	Umbau Pflegezentrum Eulachtal (Anteil Gemeinde Schlatt)	13'723.00	
523'800	140'000 383'800	16	Verkehr Saldo	194'824.80	713.00 194'111.80
523'800	140'000 383'800	1620	Gemeindestrassen Saldo	194'824.80	713.00 194'111.80
523'800		1620.5010	Sanierung Gemeindestrassen	128'372.35	
340'000		1620.5010.2	Kirchgasse	32'419.15	
46'400		1620.5010.6	Nussbergstrasse	34'617.35	
137'400		1620.5010.7	Mühlestrasse Nussberg	61'335.85	
		1620.5014	Röhrlistrasse Rutschsanierung	66'452.45	
	140'000	1620.6610	Staatsbeiträge		
		1620.6690	Übrige Investitionsbeiträge		713.00
283'700	30'000 253'700	17	Umwelt und Raumordnung Saldo	190'727.90	56'263.00 134'464.90
65'000	15'000 50'000	1701	Wasserwerk Saldo	127'621.60	25'790.00 101'831.60
65'000		1701.5010	Tiefbauten Wasserleitungen	127'621.60	
65'000		1701.5010.1	Wasserleitung Kirchgasse		
		1701.5010.2	WL Zelglistrasse-Hörenstrasse	127'621.60	

6. Investitionsrechnung - Einzelkonten nach Aufgaben gegliedert

Voranschlag 2014		Kontonummer	Text	Rechnung 2014	
Ausgaben	Einnahmen			Ausgaben	Einnahmen
	15'000	1701.6100	Wasseranschlussgebühren		25'790.00
116'000	15'000	1710	Abwasserbeseitigung		30'473.00
	101'000		Saldo	30'473.00	
116'000		1710.5010	Kanalnetz		
116'000		1710.5010.1	Kanalnetz Unterschlatt		
	15'000	1710.6100	Kanalisationsanschlussgebühren		30'473.00
77'700		1711	Kläranlagen	63'106.30	
	77'700		Saldo		63'106.30
77'700		1711.5010	Kläranlagen	63'106.30	
77'700		1711.5010.2	Kläranlage Waltenstein	63'106.30	
25'000		1750	Gewässerunterhalt/Verbauung		
	25'000		Saldo		
25'000		1750.5010	Bachverbauungen		
		18	Volkswirtschaft		458.00
			Saldo	458.00	
		1800	Landwirtschaft		458.00
			Saldo	458.00	
		1800.6410	Rückzahlung von Invest.beiträgen Kanton		458.00
		19	Finanzen und Steuern	64'634.00	493'204.45
			Saldo	428'570.45	
		1999	Abschluss	64'634.00	493'204.45
			Saldo	428'570.45	
		1999.5900	Passivierte Einnahmen	64'634.00	
		1999.6900	Aktivierete Ausgaben		493'204.45

6. Investitionsrechnung FV- Einzelkonten nach Aufgaben gegliedert

Voranschlag 2014		Kontonummer	Text	Rechnung 2014	
Ausgaben	Einnahmen			Ausgaben	Einnahmen
		1	Investitionsrechnung Finanzvermögen Politische Gemeinde		
			Saldo		
		19	Finanzen und Steuern		
			Saldo		
		1942	Grundeigentum Finanzvermögen		
			Saldo		
		1942.7010	Nichtüberbaute Liegenschaften		
		1942.7021	Sanierung Postgebäude Unterschlatt		
		1942.7022	Sanierung Liegenschaft Oberschlatt		
		1942.8010	Verkauf Übertragung, Nichtüberbaute Liegenschaften		
		1999	Abschluss		
			Saldo		
		1999.7910	Abgang Sachwertanlagen Fin.vermögen		
		1999.8910	Zugang Sachwertanlagen Fin.vermögen		

7. Bilanzzusammenzug

Soll	Rechnung 2013 Haben	Kontonummer	Text	Soll	Rechnung 2014 Haben
5'627'190.32	5'366'794.43 260'395.89		Gesamttotal Saldo	5'911'615.29	5'651'189.64 260'425.65
5'627'190.32	5'627'190.32	1	Aktiven Saldo	5'911'615.29	5'911'615.29
2'829'144.32		10	Finanzvermögen	2'957'099.29	
852'601.52		100	Flüssige Mittel	934'472.56	
520'192.80		101	Guthaben	564'848.73	
1'456'350.00		102	Anlagen	1'448'240.00	
		103	Transitorische Aktiven	9'538.00	
2'798'046.00		11	Verwaltungsvermögen	2'954'516.00	
2'488'416.00		114	Sachgüter	2'666'290.00	
208'000.00		116	Investitionsbeiträge	198'000.00	
101'630.00		117	Übrige aktivierte Ausgaben	90'226.00	

7. Bilanzzusammenzug

Soll	Rechnung 2013 Haben	Kontonummer	Text	Soll	Rechnung 2014 Haben
5'366'794.43	5'366'794.43	2	Passiven Saldo	5'651'189.64	5'651'189.64
	4'563'856.65	20	Fremdkapital		4'814'552.74
	1'183'124.34	200	Laufende Verpflichtungen		1'381'459.83
	98'661.69-	201	Kurzfristige Schulden		22'860.39-
	3'407'000.00	202	Langfristige Schulden		3'388'000.00
	34'759.90	203	Verpflichtungen Sonderrechnungen		35'618.45
	33'944.10	204	Rückstellungen		29'170.60
	3'690.00	205	Transitorische Passiven		3'164.25
		21	Verrechnungen		677.20
		218	Übrige Verrechnungen		677.20
	802'937.78	22	Spezialfinanzierungen		835'959.70
	802'937.78	228	Verpflichtungen Spezialfinanzierung		835'959.70

Bestand Ende Vorjahr			Kapitalkonto		Bestand Ende Rechnungsjahr	
Aktiven	Passiven		Bilanzfehlbetrag	Eigenkapital	Aktiven	Passiven
5'627'190.32		Gesamtaktiven			5'911'615.29	
	5'366'794.43	Gesamtpassiven				5'651'189.64
		Kapitalkonto				
		Eigenkapital Anfang Rechnungsjahr		260'395.89		
		Bilanzfehlbetrag Anfang Rechnungsjahr				
		Abschreibungen auf dem Bilanzfehlbetrag im Rechnungsjahr Kto. 990.3330				
		Gesetzlich vorgeschriebene Verwendung des Rechnungsergebnisses				
		Ertragsüberschuss Laufende Rechnung CHF		29.76		
		Aufwandüberschuss Laufende Rechnung CHF				
	260'395.89	Eigenkapital Ende Rechnungsjahr		260'425.65		260'425.65
		Bilanzfehlbetrag Ende Rechnungsjahr		0		
5'627'190.32	5'627'190.32				5'911'615.29	5'911'615.29

8. Bestandesrechnung - Einzelkonten

Aktiven	Rechnung 2013 Passiven	Kontonummer	Text	Aktiven	Rechnung 2014 Passiven
5'627'190.32	5'627'190.32		Gesamttotal	5'911'615.29	5'911'615.29
5'627'190.32		1	Aktiven	5'911'615.29	
2'829'144.32		10	Finanzvermögen	2'957'099.29	
852'601.52		100	Flüssige Mittel	934'472.56	
1'307.20		1.100001	Kasse	1'506.60	
244'857.68		1.100101	Postcheck	271'870.11	
606'436.64		1.100201	Raiffeisenbank	661'095.85	
520'192.80		101	Guthaben	564'848.73	
14'804.66		1.101102	Kontokorrent Krankenhaus Eulachtal		
		1.101103	Kontokorrent Fachstelle Erwachsenenenschu...	6'124.00	
		1.101104	Kontokorrent Spitex Elsau-Schlatt	1'445.75	
39'722.80		1.101105	Kontokorrent St. W'thur, EL/BH/IPV	30'818.80	
24'242.35		1.101208	Restanzen Jahresrechnung 2008	23'585.05	
6.84-		1.101209	Restanzen Jahresrechnung 2009	55'938.17	
1'972.15		1.101210	Restanzen Jahresrechnung 2010		
5'707.21		1.101211	Restanzen Jahresrechnung 2011	2'367.78	
5'374.44		1.101212	Restanzen Jahresrechnung 2012	5'639.59	
28'392.04		1.101213	Restanzen Jahresrechnung 2013	26'608.94-	
		1.101214	Restanzen Jahresrechnung 2014	24'516.65	
122'168.85		1.101401	Restanzen Bundes/Staats/Gde.Beiträge	65'509.95	
240'191.79		1.101501	Debitorenguthaben	328'111.63	
140.25		1.101502	Verrechnungssteuerguthaben	12.20	
13'443.60		1.101503	Wasser-/Abwasser-/Kehrichtgebühren	6'654.10	
480.00		1.101504	Restanzen BA (Steuern)	1'127.90	
20'748.35		1.101509	Restanzen wirtschaftliche Hilfe	34'542.20	
64.85		1.101911	MwSt Vorsteuer LR	3'430.10	
2'746.30		1.101921	MwSt Vorsteuer IR	1'633.80	
1'456'350.00		102	Anlagen	1'448'240.00	
1'376'000.00		1.102302	Überbaute Liegenschaften	1'376'000.00	
80'000.00		1.102399	Überbewertetes Grundeigentum	72'000.00	
350.00		1.102500	Rekachecks	240.00	
		103	Transitorische Aktiven	9'538.00	
		1.103001	Transitorische Aktiven	9'538.00	
2'798'046.00		11	Verwaltungsvermögen	2'954'516.00	
2'488'416.00		114	Sachgüter	2'666'290.00	
14'000.00		1.114001	Grundstücke Gemeindegut	12'000.00	
1'148'000.00		1.114101	Tiefbauten Gemeindegut	1'207'000.00	
690'876.00		1.114111	Tiefbauten Kläranlagen	681'759.00	
171'540.00		1.114151	Tiefbauten Wasserwerk	272'531.00	

8. Bestandesrechnung - Einzelkonten

Aktiven	Rechnung 2013	Kontonummer	Text	Aktiven	Rechnung 2014
	Passiven				Passiven
452'000.00		1.114301	Hochbauten Gemeindegut	484'000.00	
8'000.00		1.114601	Mobiliar, Geräte, Maschinen, Fz.	6'000.00	
4'000.00		1.114901	Übrige Sachgüter	3'000.00	
208'000.00		116	Investitionsbeiträge	198'000.00	
126'000.00		1.116201	Beiträge an Zweckverbände	125'000.00	
82'000.00		1.116501	Private Institutionen Melioration	73'000.00	
101'630.00		117	Übrige aktivierte Ausgaben	90'226.00	
53'000.00		1.117101	Planungsausgaben amtliche Vermessung	47'000.00	
17'661.00		1.117110	Planungsausgaben Wasserwerk	15'698.00	
30'969.00		1.117111	Planungsausgaben Abwasser	27'528.00	

8. Bestandesrechnung - Einzelkonten

Aktiven	Rechnung 2013 Passiven	Kontonummer	Text	Aktiven	Rechnung 2014 Passiven
	5'627'190.32	2	Passiven		5'911'615.29
	4'563'856.65	20	Fremdkapital		4'814'552.74
	1'183'124.34	200	Laufende Verpflichtungen		1'381'459.83
	974'158.74	1.200001	Kreditoren (Sammelkonto)		1'159'829.98
	736.70	1.200013	Mehrwertsteuer Abwasser		2'512.95
	208'228.90	1.200101	Depotgelder Grundsteuern		219'116.90
	98'661.69-	201	Kurzfristige Schulden		22'860.39-
	98'661.69-	1.201003	Zürcher Kantonalbank		22'860.39-
	3'407'000.00	202	Langfristige Schulden		3'388'000.00
	100'000.00	1.202001	Hypothekarschulden		100'000.00
	2'450'000.00	1.202105	Langfristige Schulden, Darlehen		2'450'000.00
	800'000.00	1.202106	Langfrist. Schulden ARA U'schlatt		800'000.00
	57'000.00	1.202110	Langfrist.Darlehen San. ARA W'stein		38'000.00
	34'759.90	203	Verpflichtungen Sonderrechnungen		35'618.45
	34'759.90	1.203301	Verwaltete Stift. Mc Millan Peter		35'618.45
	33'944.10	204	Rückstellungen		29'170.60
	33'944.10	1.204001	Rückstellungen Laufende Rechnung		29'170.60
	3'690.00	205	Transitorische Passiven		3'164.25
	3'690.00	1.205001	Transitorische Passiven		3'164.25
		21	Verrechnungen		677.20
		218	Übrige Verrechnungen		677.20
		1.218903	Übrige Verrechnungen, ASR Steuern		677.20
	802'937.78	22	Spezialfinanzierungen		835'959.70
	802'937.78	228	Verpflichtungen Spezialfinanzierung		835'959.70
	150'742.54	1.228001	Spezialfinanzierung Wasserwerk		173'517.90
	513'387.38	1.228002	Spezialfinanzierung Abwasserbeseitigung		523'344.35
	88'518.11	1.228003	Spezialfinanzierung Abfallentsorgung		88'807.70
	50'289.75	1.228101	Ersatzabgabe Schutzraumbauten		50'289.75
	260'395.89	23	Eigenkapital		260'425.65
	260'395.89	239	Eigenkapital		260'425.65
	260'395.89	1.239001	Eigenkapital		260'425.65

Kontogruppe 101 Guthaben einschliesslich Restanzen				Einzelheiten zu den Vermögenswerten, sofern sie nicht direkt aus der Bilanz ersichtlich sind.		
Kontogruppe 102 Anlagen ohne Sachwertanlagen/Konten 1023 - 1039						
Bezeichnung	Verfall	Zinsfuss %	Zinstermin	Bestand Ende Vorjahr	Veränderungen im Rechnungsjahr	Bestand Ende Rechnungsjahr
1.1012.00 Restanzen Steuern						
Details siehe Konti Bestandesrechnung (Seite 35)						
1.1014.01 Restanzen Bundes- und Staatsbeiträge						
Mutm. Staatsbeitrag 2013 wirtschaftl. Hilfe				4'212.00	-4'212.00	-
Mutm. Staatsbeitrag 2013 Zusatzleistungen				33'233.00	-33'233.00	-
Mutm. Staatsbeitrag 2013 IPV Sozialhilfe				76'483.85	-76'483.85	-
Mutm. Staatsbeitrag 2013 Hydranten LR				8'240.00	-8'240.00	-
Mutm. Staatsbeitrag 2014 wirtschaftl. Hilfe					5'999.00	5'999.00
Mutm. Staatsbeitrag 2014 IPV Sozialhilfe					59'510.95	59'510.95
				122'168.85	-56'658.90	65'509.95

Kontogruppe 101 Guthaben einschliesslich Restanzen				Einzelheiten zu den Vermögenswerten, sofern sie nicht direkt aus der Bilanz ersichtlich sind.		
Kontogruppe 102 Anlagen ohne Sachwertanlagen/Konten 1023 - 1039						
Bezeichnung	Verfall	Zinsfuss %	Zinstermin	Bestand Ende Vorjahr	Veränderungen im Rechnungsjahr	Bestand Ende Rechnungsjahr
1.1015 Debitorenguthaben						
1.101501 Kürzung ÜAG Primarschulgemeinde 2013				170'595.14	-170'595.14	-
Debitoren andere Gemeinden 2013				56'365.85	-56'365.85	-
Debitoren div. 2013				13'230.80	-11'380.80	1'850.00
Kürzung ÜAG Primarschulgemeinde 2014					194'565.53	194'565.53
Debitoren andere Gemeinden 2014				-	54'970.75	54'970.75
Debitoren div. 2014				-	76'725.35	76'725.35
				240'191.79	87'919.84	328'111.63
1.101502 Verrechnungssteuerguthaben 2013				140.25	-140.25	-
1.101502 Verrechnungssteuerguthaben 2014				-	12.20	12.20
1.101503 Wasser-/Abwasser-/Kehrrichtgebühren 2013				13'443.60	-13'443.60	-
1.101503 Wasser-/Abwasser-/Kehrrichtgebühren 2014				-	6'654.10	6'654.10
1.101504 Restanzen Betriebsamt (Steuern)				480.00	647.90	1'127.90
1.101509 Beiträge und Depot Sozialhilfe				20'748.35	13'793.85	34'542.20
				34'812.20	7'524.20	42'336.40
1.1019.00 Übrige Guthaben						
1.101911 MwSt. Vorsteuer LR (4.Q 2013)				64.85	-64.85	-
1.101921 MwSt. Vorsteuer IR (4.Q 2013)				2'746.30	-2'746.30	-
1.101911 MwSt. Vorsteuer LR (4.Q 2014)				-	3'430.10	3'430.10
1.101921 MwSt. Vorsteuer IR (4.Q 2014)				-	1'633.80	1'633.80
				2'811.15	2'252.75	5'063.90

Kontogruppe 202 Langfristige Schulden				Einzelheiten zu den Schulden, sofern sie nicht direkt aus der Bilanz ersichtlich sind.		
Kontogruppe 204 Rückstellungen - mit Hinweisen auf Verbuchung						
Bezeichnung	Verfall	Zinssuss %	Zinstermin	Bestand Ende Vorjahr	Veränderungen im Rechnungsjahr	Bestand Ende Rechnungsjahr
1.2020 Hypothekarschulden						
1.2020.01 Raiffeisenbank, Sennhütte (505024.67)		2.50	1.5/1.11	40'000.00	0.00	40'000.00
Raiffeisenbank, Post (505024.46)		2.50	1.5/1.11	60'000.00	0.00	60'000.00
				100'000.00	0.00	100'000.00
1.2021 Langfristige Schulden						
ZKB, Festdarlehen (1800-602149.03)	30.05.14	3.68	Quartal	250'000.00	-250'000.00	0.00
ZKB, Festdarlehen (1800-602149.03)	29.05.15	3.75	Quartal	250'000.00	0.00	250'000.00
ZKB, Festdarlehen (1800-601932.05)	08.03.16	2.53	Quartal	300'000.00	0.00	300'000.00
ZKB, Festdarlehen (1800-602149.03)	18.08.17	2.10	Quartal	800'000.00	0.00	800'000.00
ZKB, Festdarlehen (1800-602149.03)	20.08.18	2.60	Quartal	300'000.00	0.00	300'000.00
ZKB, Festdarlehen (1800-602149.03)	29.05.19	1.15	Quartal	250'000.00	0.00	250'000.00
ZKB, Festdarlehen (1800-601932.05)	09.03.20	1.27	Quartal	300'000.00	0.00	300'000.00
ZKB, Festdarlehen (1800-602149.03)	30.05.21	1.38	Quartal	0.00	250'000.00	250'000.00
				2'450'000.00	0.00	2'450'000.00
1.2021.06 ZKB Darlehen Sanierung ARA Unterschlatt	07.10.16	2.60	Quartal	800'000.00	0.00	800'000.00
1.2021.10 IH-Darlehen Sanierung ARA-Waltenstein	2016	0.00		57'000.00	-19'000.00	38'000.00
				857'000.00	-19'000.00	838'000.00
<i>(Durchschnitt für interne Verzinsung):</i>		2.47				
1.2040 Rückstellungen Laufende Rechnung						
Rückstellung Sanierung BVK				33'944.10	-4'773.50	29'170.60
1.2041 Rückstellungen Invest.rechnung						

10. Abschreibungstabelle 2014

Verwaltungsvermögen Konten 1140 - 1179	Massgebliche Nettoinvestitionen (Abschr.-basis)	Buchwert anfangs Rechnungsjahr	Nettoinvestitionen Rechnungs- jahr	Buchwert vor Abschreibung	A b s c h r e i b u n g e n			Buchwert per Ende Rechnungsjahr
					%	ordentliche	zusätzliche und Korrektur	
Steuerfinanzierter Haushalt								
114 Sachgüter								
1.1140.01 Grundstücke		14'000		14'000.00	10	2'000.00		12'000
1.1141.01 Tiefbauten Gemeinde		1'148'000	194'111.80	1'342'111.80	10	135'111.80		1'207'000
1.1143.01 Hochbauten Gemeinde		452'000	86'728.75	538'728.75	10	54'728.75		484'000
1.1146.01 Mobilien, Maschinen Geräte		8'000		8'000.00	20	2'000.00		6'000
1.1149.01 Uebrige Sachgüter		4'000		4'000.00	10	1'000.00		3'000
116 Investitionsbeiträge								
1.1162.01 Beiträge an Zweckverbände		126'000	13'723.00	139'723.00	10	14'723.00		125'000
1.1165.01 Private Institutionen		82'000	-458.00	81'542.00	10	8'542.00		73'000
117 Uebrige akt. Ausgaben								
1.1171.01 Planungsausgaben		53'000		53'000.00	10	6'000.00		47'000
1.1179.01 Uebrige akt. Ausgaben					10			
Gebührenfinanziert Wasserwerk								
1.1141.51 Tiefbauten Wasser	282'812.70	171'540	101'831.60	273'371.60	0.30 (lin.)	840.60		272'531
1.1171.10 Planungsausgaben	19'623.60	17'661		17'661.00	10 (lin.)	1'963.00		15'698
Gebührenfinanziert Abwasser								
1.1141.11 Tiefbauten ARA	884'889.74	690'876	32'633.30	723'509.30	4.72 (lin.)	41'750.30		681'759
1.1171.11 Planungsausgaben	34'410.00	30'969		30'969.00	10 (lin.)	3'441.00		27'528
Gebührenfinanziert Abfall								
1.1141.10 Entsorgungsplatz					(lin.)			
Total	1'221'736	2'798'046	428'570.45	3'226'616.45		272'100.45	0	2'954'516

Total Abschreibungen	272'100.45
-----------------------------	-------------------

Grundlagen zur internen Verzinsung (§§ 24 f VGH)			
Beschluss Gemeinderat Nr. 147 vom 26. September 2011			
Gegenstand (§ 65 KSGH)		Modalitäten (Art und Weise der Verzinsung)	Zinssatz %
Konto	Bezeichnung		
1023	Grundeigentum Finanzvermögen (ohne allfälliges überbewertetes Grundeigentum)	Verzinst wird der Wert gemäss Eingangsbilanz. Zinssatz: Durchschnittswert der eigenen Schulden	2.47%
11xx	Verwaltungsvermögen der spezialfinanzierten Gemeindebetriebe Wasserversorgung, Abwasserentsorgung, Abfallentsorgung, Fernwärmeversorgung, Elektrizitätsversorgung	do.	2.47%
2280	Verpflichtungen für spezialfinanzierte Gemeindebetriebe Wasserversorgung, Abwasserentsorgung, Abfallentsorgung, Elektrizitätsversorgung	do.	2.47%
203x	Verpflichtungen für Sonderrechnungen (Stiftung Mc Millan Peter)	do.	2.47%

Name Sitz	Eigentümer, wesentliche Miteigentümer	Zahlungsströme im Berichtsjahr	Angaben zu den gesicherten Leistungen (Art, Betrag, Verfall, Zinsangaben etc.)	Spezifische zusätzliche Angaben
Privatrechtliche Unternehmen (nach OR)				
Verein Spitex Elsau-Schlatt	Verein	Fr. 27'404.05	Defizitgarantie gemäss Leistungsvereinbarung	
BVK, Personalvorsorge	Stiftung	Fr. 65'284.25	Anschluss BVK Fr. 148'794 Nachschusspflicht im Falle einer Unterdeckung bei der Auflösung der BVK; davon Fr. 29'170.60 Rückstellung verbucht.	Deckungsgrad per 31.12.14: 99.3%
Öffentlich-rechtliche Unternehmen (nach Gemeindegesetz)				
Keine				
Öffentlich-rechtliche Verträge				
Weitere Verpflichtungen (Altlasten, Leasing, Public Private Partnership)				
Keine				

Kreditbeschluss			Kreditkontrolle					
Datum und Organ	Bruttokredit Nettokredit	B N	Konto-Nr.	Kreditbezeichnung	Kumulierte Gesamtausgaben	Saldo / Restkredit + Kreditüberschreitung -	Kumulierte Gesamteinnahmen	Abnahme Abrech- nung, Datum/Organ
GV 11.12.2014	725'000.00	B	Div.	Sanierung Kirchgasse	32'419.15	+ 692'580.85		

Kontonummer		Beschreibung des Inventarobjektes	Gesamtwerte und Hinweise		
Bestandesrechnung	Verwaltungsrechnung		Kauf oder Erstellung (+)	Veräußerung Uebertragung (-)	Inventar-Nummer
	1300.3110	Bibliothek PC, iMac 21.5'''	2'831.75		

Bezeichnung und Zweckbestimmung: Mc Millan-Peter Fonds					Jahresrechnung 2014	
Der Zins wird verwendet für Arme und Waisenkinder in der Gemeinde					Soll	Haben
1. Ertrag						
1.1 Zinsen von Kapitalien						
	Kapital	Zinsfuss %	Zinstermin	Verfall	Bezeichnung	
	8'600.00				Konto 1.203301	
	26'159.90	2.47	31.12	-	aufgelaufene Zinsen	858.55
	34'759.90					
1.2 Übrige Erträge						
2. Aufwand						
	Unterstützungen Skilager / Skimiete				0.00	
	Ertrags-/Aufwandüberschuss				858.55	858.55
					858.55	858.55
3. Abschluss	Reinvermögen Anfang Rechnungsjahr					34'759.90
	Ertrags-/Aufwandüberschuss +/-					858.55
	Reinvermögen Ende Rechnungsjahr					35'618.45
4. Bilanz	Zinstragend angelegte Kapitalien				35'618.45	
	Verrechnungssteuern					
	Aktivenüberschuss = Reinvermögen				→	35'618.45

**Kurzbericht über die finanztechnische Prüfung
Jahresrechnung 2014**

Politische Gemeinde Schlatt

Als finanztechnische Prüfstelle haben wir die uns vorgelegte Jahresrechnung der Politischen Gemeinde Schlatt, bestehend aus den gesetzlich vorgeschriebenen Elementen, für das am 31. Dezember 2014 abgeschlossene Rechnungsjahr geprüft.

Verantwortung der Vorsteherschaft

Die Vorsteherschaft ist für die Aufstellung der Jahresrechnung in Übereinstimmung mit den für die Organisation geltenden Rechtsgrundlagen verantwortlich. Diese Verantwortung beinhaltet die Ausgestaltung, Implementierung und Aufrechterhaltung eines internen Kontrollsystems mit Bezug auf die Aufstellung einer Jahresrechnung, die frei von wesentlichen falschen Angaben als Folge von Verstössen oder Irrtümern ist. Darüber hinaus ist die Vorsteherschaft für die rechtmässige Rechnungslegung verantwortlich.

Verantwortung der finanztechnischen Prüfstelle

Unsere Verantwortung ist es, aufgrund unserer Prüfung ein Prüfungsurteil über die Jahresrechnung abzugeben. Wir haben die Prüfung in Übereinstimmung mit den gesetzlichen Vorschriften und den Schweizer Prüfungsstandards vorgenommen. Nach diesen Standards ist die Prüfung so zu planen und durchzuführen, dass mit hinreichender Sicherheit eine Aussage darüber gemacht werden kann, ob die Jahresrechnung frei von wesentlichen falschen Angaben ist.

Eine Prüfung beinhaltet die Durchführung von Prüfungshandlungen zur Erlangung von Prüfungsnachweisen für die in der Jahresrechnung enthaltenen Wertansätze und sonstigen Angaben. Die Auswahl der Prüfungshandlungen liegt im pflichtgemässen Ermessen der Prüfenden. Dies schliesst eine Beurteilung der Risiken wesentlicher falscher Angaben in der Jahresrechnung als Folge von Verstössen oder Irrtümern ein. Bei der Beurteilung dieser Risiken berücksichtigen die Prüfenden das interne Kontrollsystem, soweit es für die Aufstellung der Jahresrechnung von Bedeutung ist, um die den Umständen entsprechenden Prüfungshandlungen festzulegen. Die Prüfung umfasst zudem die Beurteilung der rechtmässigen Anwendung der Rechnungslegung. Wir sind der Auffassung, dass die von uns erlangten Prüfungsnachweise eine ausreichende und angemessene Grundlage für unser Prüfungsurteil bilden.

Bemerkungen, Hinweise, Einschränkungen

Bei unserer Revision sind wir nicht auf zusätzliche Sachverhalte gestossen, aus denen wir schliessen müssten, dass die Jahresrechnung sowie der Antrag der Vorsteherschaft nicht den gesetzlichen Vorschriften und den Regelungen der geprüften Organisation entsprechen.

Prüfungsurteil und Empfehlung zur Genehmigung der Jahresrechnung

Nach unserer Beurteilung entspricht die Jahresrechnung für das am 31. Dezember 2014 abgeschlossene Rechnungsjahr den für die Organisation geltenden Vorschriften. Wir empfehlen, die vorliegende Jahresrechnung zu genehmigen.

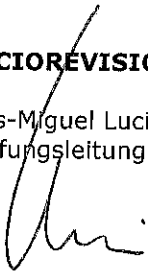
Fachkunde sowie Unabhängigkeit

Wir bestätigen, dass wir die gesetzlichen Anforderungen an die Fachkunde und Unabhängigkeit erfüllen und keine mit unserer Unabhängigkeit nicht vereinbare Sachverhalte vorliegen.


Vitznau, 2. Mai 2015

LUCIOREVISIONEN GmbH

Luis-Miguel Lucio
Prüfungsleitung



Helga Lucio
Revisorin




Abschied der Finanzverwaltung

Die Richtigkeit und Vollständigkeit der vorstehenden Jahresrechnung 2013
und der Sonderrechnungen bestätigt:

Schlatt, 21. März 2015

Finanzverwalter





Gemeinde Schlatt

Protokollauszug des Gemeinderates

6. Sitzung vom 23. April 2015, Geschäft Nr. 44

44 10.06 Jahresrechnungen, Inventare

Politische Gemeinde Schlatt, Jahresrechnung 2014

Die Jahresrechnung 2014 der Politischen Gemeinde Schlatt schliesst in der Laufenden Rechnung mit einem Aufwand von Fr. 4'794'383.54 und einem Ertrag von Fr. 4'794'413.30 ab. Daraus ergibt sich ein Ertragsüberschuss von Fr. 29.76, was der Rundungsdifferenz aus der Rückerstattung des Übergangsausgleichs entspricht.

Im Aufwand ist bereits berücksichtigt, dass dem Kanton Zürich vom zugesprochenen Übergangsausgleich von Fr. 1'074'000 ein Betrag von Fr. 588'700 zurückbezahlt werden muss. Die Investitionsrechnung zeigt beim Verwaltungsvermögen bei Ausgaben von Fr. 493'204.45 und Einnahmen von Fr. 64'634.00 Nettoinvestitionen in der Höhe von Fr. 428'570.45.

Im Finanzvermögen wurden keine Investitionen getätigt.

Die Bilanz weist Aktiven und Passiven von je Fr. 5'911'615.29 aus.

Durch den Ertragsüberschuss von Fr. 29.76 erhöht sich das Eigenkapital von Fr. 260'395.89 auf Fr. 260'425.65.


Der Gemeinderat beschliesst:

1. Die Jahresrechnung 2014 der Politischen Gemeinde Schlatt wird genehmigt.
2. Die Rechnungsprüfungskommission wird eingeladen, die Jahresrechnung 2014 zu kontrollieren und zu Händen der Gemeindeversammlung zu verabschieden.
3. Der Gemeindeversammlung wird beantragt, die Jahresrechnung 2014 der Politischen Gemeinde Schlatt zu genehmigen.
4. Mitteilung durch Protokollauszug an:
 - a) Gemeindeversammlung
 - b) RPK Schlatt, Präsident B. Ganz, Schäferstrasse 6, 8418 Schlatt
 - c) Gemeindeamt, Abt. Gemeindefinanzen, 8090 Zürich
 - d) 10.06


Gemeinderat Schlatt

Der Präsident

Der Schreiber



U. Schäfer



P. Leemann

Versandt am: 30. April 2015