

Jahresrechnung 2013

Politische Gemeinde

8418 Schlatt

Ablieferung an Vorsteherschaft 25.03.2014

Abnahmebeschluss Vorsteherschaft 16.04.2014

Ablieferung an Rechnungsprüfungskommission 07.04.2014

Abnahmebeschluss Rechnungsprüfungskommission

Abnahmebeschluss Gemeindeversammlung

Rechnung 2012		Voranschlag 2013			Rechnung 2013	
Soll	Haben	Soll	Haben		Soll	Haben
4'590'705.61		4'467'700		1. Laufende Rechnung		
	4'590'776.53		4'467'700	Total Aufwand	4'684'455.89	
70.92				Total Ertrag		4'684'553.78
				Aufwandüberschuss		
4'590'776.53	4'590'776.53	4'467'700	4'467'700	Ertragsüberschuss	97.89	
					4'684'553.78	4'684'553.78
				2. Investitionen im Verwaltungsvermögen		
214'265.25		823'900		a) Nettoinvestitionen		
	17'365.00		285'500	Total Ausgaben	65'722.30	
	196'900.25		538'400	Total Einnahmen		81'364.25
				Nettoinvestitionen		
214'265.25	214'265.25	823'900	823'900	Einnahmenüberschuss	15'641.95	
					81'364.25	81'364.25
				b) Finanzierung I		
196'900.25		538'400		Nettoinvestitionen		15'641.95
	267'751.25		297'000	Einnahmenüberschuss		258'958.05
				Abschreibungen Verwaltungsvermögen		
				Abschreibungen Bilanzfehlbetrag		
	70.92			Aufwandüberschuss der Laufenden Rechnung		97.89
			241'400	Ertragsüberschuss der Laufenden Rechnung		
70'921.92				Finanzierungsfehlbetrag I		
				Finanzierungsüberschuss I	274'697.89	
267'822.17	267'822.17	538'400	538'400		274'697.89	274'697.89

Rechnung 2012		Voranschlag 2013			Rechnung 2013	
Soll	Haben	Soll	Haben		Soll	Haben
				3. Investitionen im Finanzvermögen		
				a) Nettoveränderung		
				Total Ausgaben		
				Total Einnahmen		
				Nettoveränderung		
0.00	0.00	0	0		0.00	0.00
				b) Finanzierung II		
				Nettoveränderung		
		241'400		Finanzierungsfehlbetrag I		
	70'921.92			Finanzierungsüberschuss I		274'697.89
			241'400	Finanzierungsfehlbetrag II		
70'921.92				Finanzierungsüberschuss II	274'697.89	
70'921.92	70'921.92	241'400	241'400		274'697.89	274'697.89
				4. Bilanzübersicht		
				Finanzvermögen	2'829'144.32	
2'696'116.61				Verwaltungsvermögen	2'798'046.00	
3'072'646.00				Fremdkapital		4'563'856.65
	4'759'518.13			Verrechnungen		
	0.00			Spezialfinanzierungen		802'937.78
	748'946.48			Bilanzfehlbetrag / Eigenkapital		260'395.89
	260'298.00					
5'768'762.61	5'768'762.61				5'627'190.32	5'627'190.32

2. Laufende Rechnung - Zusammenzug nach Sachgruppen

Aufwand	Rechnung 2012 Ertrag	Voranschlag 2013 Aufwand	Voranschlag 2013 Ertrag	Konto	Text	Aufwand	Rechnung 2013 Ertrag
4'590'776.53	4'590'776.53	4'467'700	4'467'700		Gesamttotal	4'684'553.78	4'684'553.78
4'590'705.61		4'467'700		3	Aufwand	4'684'455.89	
573'506.25		589'700		30	Personalaufwand	555'870.10	
740'822.21		771'300		31	Sachaufwand	755'054.11	
100'364.92		115'300		32	Passivzinsen	86'823.07	
280'256.77		308'000		33	Abschreibungen	269'107.45	
405'000.00				34	Anteile und Beiträge ohne Zweck- bildung	478'000.00	
1'515'928.58		1'776'400		35	Entschädigungen für Dienst- leistungen anderer Gemeinden	1'592'569.46	
796'921.21		750'800		36	Betriebs- und Defizitbeiträge	761'135.55	
				37	Durchlaufende Beiträge		
56'580.02		14'900		38	Einlagen in Spezialfinanzierung und Stiftungen	56'080.00	
121'325.65		141'300		39	Interne Verrechnungen	129'816.15	

2. Laufende Rechnung - Zusammenzug nach Sachgruppen

Aufwand	Rechnung 2012 Ertrag	Voranschlag 2013 Aufwand	Voranschlag 2013 Ertrag	Konto	Text	Aufwand	Rechnung 2013 Ertrag
	4'590'776.53		4'467'700	4	Ertrag		4'684'553.78
	620'069.40		494'700	40	Steuern		597'392.35
	104'775.13		96'100	42	Vermögenserträge		102'317.42
	432'581.95		337'700	43	Entgelte		460'409.65
	3'013'016.75		3'108'100	44	Anteile und Beiträge ohne Zweck- bindung		3'106'695.80
	88'655.20		80'900	45	Rückerstattungen von Gemeinwesen		98'784.55
	210'352.45		207'900	46	Beiträge mit Zweckbindung		189'137.86
				47	Durchlaufende Beiträge		
			1'000	48	Entnahmen aus Spezialfinanzierungen und Stiftungen		
	121'325.65		141'300	49	Interne Verrechnungen		129'816.15

3. Laufende Rechnung - Zusammenzug nach Aufgabenbereichen

Aufwand	Rechnung 2012 Ertrag	Voranschlag 2013 Aufwand	Voranschlag 2013 Ertrag	Konto	Text	Aufwand	Rechnung 2013 Ertrag
4'590'705.61	4'590'776.53	4'467'700	4'467'700	1	Laufende Rechnung Politische Gemeinde	4'684'455.89	4'684'553.78
70.92					Saldo	97.89	
719'570.98	105'411.30	659'500	90'600	10	Behörden und Verwaltung	626'826.07	102'572.15
106'801.90	17'949.35	132'600	17'500	11	Rechtsschutz und Sicherheit	119'009.75	18'587.35
406.95		500		12	Berufsbildung	465.85	
184'559.13	36'211.90	155'700	30'000	13	Kultur und Freizeit	187'007.30	42'651.40
108'990.49		106'600	100	14	Gesundheit	115'146.80	731.66
554'488.11	235'896.15	561'400	194'700	15	Soziale Wohlfahrt	571'946.01	250'892.25
172'344.30	5'792.35	221'600	5'000	16	Verkehr	193'942.10	5'435.30
400'162.65	319'359.40	409'200	287'000	17	Umwelt und Raumordnung	392'876.15	306'036.20
63'745.19	91'243.05	73'700	92'400	18	Volkswirtschaft	93'789.35	103'247.25
2'279'635.91	3'778'913.03	2'146'900	3'750'400	19	Finanzen und Steuern	2'383'446.51	3'854'400.22

4. Laufende Rechnung - Einzelkonten nach Aufgaben gegliedert

Aufwand	Rechnung 2012		Voranschlag 2013		Konto	Text	Aufwand	Rechnung 2013	
	Ertrag	Ertrag	Aufwand	Ertrag				Ertrag	Ertrag
4'590'776.53	4'590'776.53	4'467'700	4'467'700	1	Laufende Rechnung Politische Gemeinde Saldo	4'684'553.78	4'684'553.78		
719'570.98	105'411.30 614'159.68	659'500	90'600 568'900	10	Behörden und Verwaltung Saldo	626'826.07	102'572.15 524'253.92		
28'114.70	28'114.70	26'900	26'900	1011	Legislative Saldo	25'450.15	25'450.15		
9'547.50		9'600		3000	Entschädigungen	8'895.00			
366.35		400		3030	Sozialleistungen	279.60			
2'579.10		2'300		3100	Drucksachen, Publikationen	4'017.40			
420.00		400		3160	Miete und Benützungskosten	300.00			
15'201.75		14'200		3180	Dienstleistungen Dritter	11'958.15			
150'352.90	150'352.90	142'400	142'400	1012	Exekutive Saldo	76'170.25	76'170.25		
49'979.00		50'000		3001	Entschädigungen	49'979.00			
38'260.00		30'700		3002	Tag- und Sitzungsgelder	14'550.00			
7'013.80		7'000		3030	Sozialleistungen	5'122.90			
		800		3090	Allgemeiner Personalaufwand				
54.60		500		3170	Spesenentschädigungen				
55'045.50		3'400		3180	Dienstleistungen Dritter	6'518.35			
		50'000		3181	Projektkosten Zusammenschluss				
498'393.58	81'831.30 416'562.28	463'000	68'300 394'700	1020	Gemeindeverwaltung Saldo	479'303.29	79'019.15 400'284.14		
1'170.00		1'400		3000	Entschädigungen	1'050.00			
259'663.35		252'900		3010	Besoldung Personal	255'222.60			
52'764.40		56'500		3030	Sozialleistungen (Versicherung)	55'815.95			
1'335.50		2'000		3090	Allgemeiner Personalaufwand	2'026.00			
3'011.40		3'000		3101	Büromaterial	1'880.20			
1'950.15		3'100		3102	Drucksachen, Publikationen	3'314.70			
1'404.00		1'000		3103	Fachliteratur, Zeitschriften	1'088.05			
10'105.10		3'000		3110	Anschaffung Büromobiliar u. -maschinen	24'875.50			
180.00				3150	Unterhalt Büromaschinen, Mobiliar	74.40			
420.70		1'300		3151	EDV-Dienstleistungen				
13'023.15		7'200		3162	Übrige Mieten u. Benütz.kosten	7'627.40			
36.00		300		3170	Spesenentschädigungen	109.50			

4. Laufende Rechnung - Einzelkonten nach Aufgaben gegliedert

Aufwand	Rechnung 2012		Voranschlag 2013		Konto	Text	Aufwand	Rechnung 2013	
		Ertrag	Aufwand	Ertrag					Ertrag
4'142.20			7'200		3180	Dienstleistungen Dritter	9'006.80		
6'600.05			7'200		3181	Telefongebühren, Porti, Frachten	7'105.15		
1'113.50			1'100		3182	Sachversicherungsprämien	1'115.30		
47'274.90			35'000		3183	Baubegutachtungen	51'870.35		
55'420.60			75'000		3186	EDV-Verarbeitungskosten	55'530.05		
1'900.00			2'700		3190	Allgemeiner Sachaufwand	1'800.00		
3'224.00			3'100		3520	Scanning Winterthur	2'726.50		
33'654.58					3610	Beiträge an den Kanton	2'935.16-		
	39'078.30		28'000		4310	Gebührenertrag		37'355.20	
	120.00				4350	Verkaufserlös		45.00	
	2'633.00				4360	Rückerstattungen Dritter		1'418.95	
					4510	Rückerstattungen des Kantons		200.00	
	12'000.00		12'000		4520	Rückerstattung Gemeinden		12'000.00	
	11'000.00		11'000		4900	Aufteilung Personalaufwand		11'000.00	
	9'900.00		9'900		4910	Aufteilung Sachaufwand		9'900.00	
	7'100.00		7'400		4980	Pauschalentschädigungen		7'100.00	
42'709.80	23'580.00	27'200	22'300	1090		Verwaltungsliegenschaften	45'902.38	23'553.00	
	19'129.80		4'900			Saldo		22'349.38	
8'497.50		8'400		3010		Besoldungen	6'765.00		
676.90		700		3030		Sozialleistungen	536.90		
3'616.90		500		3110		Anschaffung Maschinen, Geräte, Fz.	58.90		
8'314.15		7'600		3120		Wasser, Energie, Heizmaterial	7'883.05		
1'573.75		1'500		3130		Betriebs- und Verbrauchsmaterial	1'143.90		
15'017.70		3'200		3140		Unterhalt Liegenschaften VV	22'520.18		
1'989.80		2'000		3150		Übrige Unterhaltskosten	4'265.90		
3'023.10		3'300		3180		Steuern, Gebühren, Versich., Abw.	2'728.55		
	22'100.00		20'800	4271		Mietzinserträge Liegenschaften VV		22'200.00	
	690.00		700	4273		Pachtzinsen		690.00	
	690.00		800	4340		Benützungsgebühren		645.00	
				4361		Rückerstattungen Dritter		18.00	
	100.00			4363		Rückerstattung Raumnebenkosten			

4. Laufende Rechnung - Einzelkonten nach Aufgaben gegliedert

Aufwand	Rechnung 2012		Voranschlag 2013		Konto	Text	Aufwand	Rechnung 2013	
		Ertrag	Aufwand	Ertrag					Ertrag
106'801.90	17'949.35	88'852.55	132'600	17'500	11	Rechtsschutz und Sicherheit	119'009.75	18'587.35	100'422.40
				115'100		Saldo			
37'494.60	8'631.35	28'863.25	56'900	8'800	1100	Rechtspflege	49'985.85	9'102.00	40'883.85
				48'100		Saldo			
78.00			100		3100	Büromaterial, Drucksachen	498.00		
861.90			1'500		3110	Anschaffung Büromobiliar, Maschinen, Geräte			
4'692.70			1'300		3180	Dienstleistungen Dritter	906.75		
6'777.55			5'000		3181	Nachführung Grundbuchvermessung	5'834.30		
2'446.40			3'300		3510	Entschädigungen an Kanton	2'198.60		
3'764.70			4'800		3520	Beiträge an Zivilstandsamt W'thur	3'691.20		
128.50			100		3521	Beiträge an Reg. Betreibungsamt Elgg			
			22'500		3522	Beiträge an KESB Winterthur-Andelfingen	19'405.90		
11'644.85			10'900		3640	Beiträge an Fachstelle Erwachsenenschutz (FES)	10'351.10		
7'100.00			7'400		3980	Pauschalverrechnungen	7'100.00		
	7'836.00			8'200	4310	Gebührenerträge		6'527.00	
	795.35			600	4340	Vermessungsertrag		2'189.45	
					4390	Uebrige Erträge		385.55	
3'685.00	250.00	3'435.00	3'700	200	1110	Polizei	4'190.00	392.00	3'798.00
				3'500		Saldo			
3'685.00			3'700		3180	Dienstleistungen Dritter	500.00		
	250.00			200	3510	Entschädigung an den Kanton	3'690.00		
					4310	Gebührenertrag		392.00	
3'115.40	1'150.00	1'965.40	2'600	2'600	1120	Rechtssprechung	2'423.90	975.00	1'448.90
						Saldo			
2'457.00			700		3010	Besoldungen	1'598.00		
195.80			100		3030	Sozialleistungen	126.85		
			200		3090	Allgemeiner Personalaufwand			
35.70			100		3180	Dienstleistungen Dritter	35.70		
			1'000		3190	Allgemeiner Sachaufwand			
426.90			500		3520	Beiträge an Friedensrichteramt Gemeinde Elsau	663.35		
	1'150.00				4310	Gebührenertrag		975.00	

4. Laufende Rechnung - Einzelkonten nach Aufgaben gegliedert

Aufwand	Rechnung 2012		Voranschlag 2013		Konto	Text	Aufwand	Rechnung 2013	
		Ertrag	Aufwand	Ertrag					Ertrag
50'772.90		7'918.00	57'000	8'500	1140	Feuerwehr und Feuerpolizei	53'396.20		8'118.35
		42'854.90		48'500		Saldo			45'277.85
1'758.00			2'200		3010	Besoldungen	1'446.00		
215.65			200		3030	Sozialleistungen	114.75		
690.00			1'300		3120	Energiekosten	862.35		
						Feuerwehr-Magazin			
580.00			400		3180	Allgemeine Verwaltungskosten	669.10		
47'529.25			52'900		3520	Entschädigungen an andere Gemeinden	50'304.00		
		7'228.00		7'200	4270	Mietzinserträge			7'256.00
		690.00		1'300	4360	Liegenschaften VV Rückerstattungen Dritter			862.35
50.00			400		1150	Militär	150.00		
		50.00		400		Saldo			150.00
50.00			400		3180	Verwaltungskosten/Abgaben	150.00		
10'116.70			9'300		1160	Zivilschutz	7'005.80		
		10'116.70		9'300		Saldo			7'005.80
264.00			500		3010	Besoldungen	255.75		
8.60					3030	Sozialleistungen	0.80		
4.20					3130	Betriebs- und Verbrauchsmaterial			
					3170	Spesenentschädigungen	11.90		
11.20					3180	Dienstleistungen Dritter	1'666.45		
2'928.95			3'000		3520	Entschädigungen an andere Gemeinden	5'070.90		
6'899.75			5'800						
1'567.30			2'700		1161	Ziviler Gemeindeführungsstab (RFO)	1'858.00		
		1'567.30		2'700		Saldo			1'858.00
1'567.30			2'700		3520	Entschädigung an andere Gemeinden	1'858.00		

4. Laufende Rechnung - Einzelkonten nach Aufgaben gegliedert

Aufwand	Rechnung 2012		Voranschlag 2013		Konto	Text	Aufwand	Rechnung 2013	
		Ertrag	Aufwand	Ertrag					Ertrag
406.95		406.95	500	500	12	Berufsbildung Saldo	465.85		465.85
406.95		406.95	500	500	1230	Berufsbildung Saldo	465.85		465.85
406.95			500		3610	Beitrag Berufsbildungsfond	465.85		

4. Laufende Rechnung - Einzelkonten nach Aufgaben gegliedert

Aufwand	Rechnung 2012		Voranschlag 2013		Konto	Text	Aufwand	Rechnung 2013	
	Ertrag	Ertrag	Aufwand	Ertrag				Ertrag	
184'559.13	36'211.90		155'700	30'000	13	Kultur und Freizeit	187'007.30	42'651.40	
	148'347.23			125'700		Saldo		144'355.90	
27'671.85			31'000		1300	Kulturförderung	28'188.25		
	27'671.85			31'000		Saldo		28'188.25	
6'660.00			6'200		3000	Entschädigungen	6'240.00		
6'518.10			8'200		3010	Tag-+Sitzungsgelder			
1'661.90					3012	Besoldungen	6'518.10		
						Besoldungen, nicht	1'661.90		
952.50			1'200		3030	AHV-pflichtig			
10.00			500		3090	Sozialleistungen	915.20		
6'956.95			7'000		3100	Allgemeiner Personalaufwand	40.00		
						Büromaterial, Drucksachen,	6'360.00		
			2'000		3110	Bücher			
						Anschaffungen Mobiliar,	672.85		
112.00					3170	Geräte			
1'910.80			3'100		3180	Spesenentschädigungen	162.40		
						Allgemeiner	3'327.40		
						Verwaltungsaufwand Honorare,			
2'889.60			2'800		3650	Gagen			
						Beiträge an private	2'290.40		
						Institutionen			
6'325.00			6'000		1320	Massenmedien	6'775.00		
	6'325.00			6'000		Saldo		6'775.00	
5'468.00			5'400		3181	Schlatter Kalender	5'468.00		
857.00			600		3182	Internetseite	1'307.00		
30.00			100		1330	Parkanlagen, Wanderwege	30.00		
	30.00			100		Saldo		30.00	
30.00			100		3650	Beiträge an private	30.00		
						Institutionen			
2'120.80			2'100		1340	Sport	2'219.55		
	2'120.80			2'100		Saldo		2'219.55	
88.90			100		3120	Energiekosten Schiessanlage	114.80		
						Strom, Wasser			
731.90			700		3180	Dienstleistungen Dritter	804.75		
						Schiessanlage (Telefon)			
1'300.00			1'300		3650	Beiträge an Sportvereine	1'300.00		

4. Laufende Rechnung - Einzelkonten nach Aufgaben gegliedert

Aufwand	Rechnung 2012		Voranschlag 2013		Konto	Text	Aufwand	Rechnung 2013	
		Ertrag	Aufwand	Ertrag					Ertrag
143'962.48	36'211.90	112'000	30'000	1341	Schwimmbad	145'345.50		42'651.40	
	107'750.58		82'000		Saldo			102'694.10	
180.00		400		3000	Entschädigung SB-Kommission				
63'707.25		59'400		3010	Besoldungen	65'914.35			
2'103.75		500		3012	Besoldungen (nicht AHV-pflichtig)	658.75			
9'325.30		9'800		3030	Sozialleistungen	11'410.45			
430.00				3090	Allgemeiner Personalaufwand	390.00			
4'386.25		100		3100	Büromaterial, Drucksachen				
5'040.35		3'200		3110	Anschaff. Mobiliar, Masch.,Geräte	4'188.15			
3'205.55		4'700		3120	Wasser- und Energiekosten	8'592.80			
		4'000		3130	Betriebs- und Verbrauchsmaterial	4'195.05			
13'514.55		12'000		3131	Einkäufe Kiosk	15'122.00			
17'938.50		7'900		3140	Unterhalt Liegenschaften VV	9'717.65			
4'354.05		2'500		3150	Unterhalt Mobiliar, Masch., Geräte	8'380.00			
10'345.30		7'500		3180	Dienstleistungen Dritter	17'303.65			
9'431.63				3610	Beiträge an den Kanton	527.35-			
	12'325.00		12'000	4340	Benützungsgebühren			13'845.50	
	23'886.90		18'000	4350	Verkaufserlös Kiosk			26'857.80	
				4390	Allgemeine Erträge			1'948.10	
4'449.00		4'500		1396	Kirchliche Liegenschaften	4'449.00			
	4'449.00		4'500		Saldo			4'449.00	
4'449.00		4'500		3620	Beitrag an Sigristenbesoldung	4'449.00			

4. Laufende Rechnung - Einzelkonten nach Aufgaben gegliedert

Aufwand	Rechnung 2012		Voranschlag 2013		Konto	Text	Aufwand	Rechnung 2013	
		Ertrag	Aufwand	Ertrag					Ertrag
108'990.49			106'600	100	14	Gesundheit	115'146.80		731.66
	108'990.49			106'500		Saldo			114'415.14
5'908.70					1400	Spitäler			
	5'908.70					Saldo			
5'908.70					3611	Sockelbeiträge Spitäler (kantonal)			
23'729.54			700		1410	Kranken- und Pflegeheime			731.66
	23'729.54			700		Saldo	731.66		
23'729.54			700		3620	Beiträge an Zweckverband Pflegezentrum Eulachtal			
					4620	Beiträge von Zweckverband Pflegezentrum Eulachtal			731.66
49'951.70			72'000		1415	Pflegefinanzierung Alters- und Pflegeheime	62'118.50		
	49'951.70			72'000		Saldo			62'118.50
39'720.00			50'000		3620	Beiträge an Gemeinden und Zweckverbände	48'511.60		
10'231.70			22'000		3650	Beiträge an private Institutionen	13'606.90		
1'653.60			500		1440	Ambulante Krankenpflege	1'445.75		
	1'653.60			500		Saldo			1'445.75
			400		3010	Besoldungen			
			100		3030	Sozialleistungen			
1'653.60					3650	Beiträge an Spitex-Verein Els-Schla	1'445.75		
19'919.20			24'000		1445	Pflegefinanzierung ambulante Krankenpflege (Spitex)	43'631.00		
	19'919.20			24'000		Saldo			43'631.00
19'919.20			24'000		3650	Beiträge an private Institutionen	43'631.00		
5'969.70			6'100		1450	Krankheitsbekämpfung	5'977.80		
	5'969.70			6'100		Saldo			5'977.80
5'748.60			5'900		3640	Beiträge an Fürsorgestellen	5'756.40		
221.10			200		3650	Beiträge an private Institutionen	221.40		

4. Laufende Rechnung - Einzelkonten nach Aufgaben gegliedert

Aufwand	Rechnung 2012		Voranschlag 2013		Konto	Text	Aufwand	Rechnung 2013	
		Ertrag	Aufwand	Ertrag					Ertrag
709.05			1'900	100	1470	Lebensmittelkontrolle	824.75		
		709.05		1'800		Saldo			824.75
709.05			1'900		3180	Dienstleistungen Dritter	824.75		
				100	4310	Gebührenerträge			
1'149.00			1'400		1490	Gesundheitswesen Übriges	1'149.00		
		1'149.00		1'400		Saldo			1'149.00
412.00					3180	Dienstleistungen Dritter (ZAPF)	411.00		
737.00			1'400		3520	Krankentransporte	738.00		

4. Laufende Rechnung - Einzelkonten nach Aufgaben gegliedert

Aufwand	Rechnung 2012		Voranschlag 2013		Konto	Text	Aufwand	Rechnung 2013	
		Ertrag	Aufwand	Ertrag					Ertrag
554'488.11	235'896.15	318'591.96	561'400	194'700	15	Soziale Wohlfahrt	571'946.01	250'892.25	
				366'700		Saldo		321'053.76	
3'500.00	6'016.00		3'500	5'400	1500	Sozialversicherung	3'500.00	4'849.00	
2'516.00			1'900			Allgemeines			
3'500.00			3'500		3900	Saldo	1'349.00		
	3'000.00			3'000	4360	Anteil Personalaufwand	3'500.00		2'250.00
	3'016.00			2'400	4510	Rückerstattung Kinderzulagen			2'599.00
						Entschädigung AHV-Zweigstelle			
82'157.25	82'157.25		83'300	83'300	1520	Krankenversicherung	87'237.85	87'237.85	
						Saldo			
20'741.40			20'600		3650	Beiträge an KK f.	25'956.75		
						Sozialhilfeempf.			
4'379.85			8'500		3660	Beiträge an	8'697.10		
						Sozialhilfeempfänger			
57'036.00			54'200		3661	Beiträge an EL-Empfänger	52'584.00		
	7'952.00				4360	Prämienrückerst. v.			9'768.00
						Soz.hilfeempf.			
					4361	EL-Rückerstattungen			986.00
	40'812.90			45'800	4600	KK-Prämien			
	33'392.35			37'500	4610	Bundesbeiträge			42'066.10
						Staatsbeiträge			34'417.75
						Prämienverbilligung			
241'635.00	103'725.85		231'800	99'100	1530	Zusatzleistungen zur AHV	202'841.00	87'037.00	
	137'909.15			132'700		Saldo		115'804.00	
7'700.00			7'700		3520	Entschädigung an Stadt	7'700.00		
						Winterthur			
201'137.00			185'200		3661	Beiträge Ergänzungsleistungen	176'362.00		
15'453.00			15'800		3662	Beiträge Beihilfen	10'845.00		
17'345.00			23'100		3664	Beiträge EL-Krankheits- u.	7'934.00		
						Behinderungskosten			
					4361	Rückerstattung von EL			2'098.00
	103'078.00			98'600	4610	Staatsbeiträge			84'939.00
	647.85			500	4611	Verwaltungskosten			
						Rückerstattung			
36'036.26	36'036.26		36'300	36'300	1540	Jugendschutz	31'536.31	31'536.31	
						Saldo			
35'767.46			36'000		3620	Beitrag an Jugendsekretariat	31'268.31		
268.80			300		3650	Beitrag an private	268.00		
						Institutionen			

4. Laufende Rechnung - Einzelkonten nach Aufgaben gegliedert

Aufwand	Rechnung 2012		Voranschlag 2013		Konto	Text	Aufwand	Rechnung 2013	
		Ertrag	Aufwand	Ertrag					Ertrag
8'990.00			9'000		1550	Invalidität	10'085.00		
	8'990.00			9'000		Saldo			10'085.00
8'990.00			9'000		3650	Beitrag an private Institutionen	10'085.00		
162'651.35	43'997.05		173'200	6'900	1580	Gesetzliche wirtschaftliche Hilfe	173'416.40	71'127.30	
	118'654.30			166'300		Saldo			102'289.10
28'733.50			31'000		3661	Kantonsbürger mit Wohnsitz Gemeinde	39'909.50		
84'750.15			91'800		3665	Schweizerbürger mit Wohnsitz Gde. (ohne Kostenersatz d. Heimatkt.)	66'497.65		
49'167.70			50'400		3667	Ausländer mit Wohnsitz Gemeinde (ohne Kostenersatz)	67'009.25		
					4361	Rückerstattung Dritter, Zürcher Kantonsbürger			24'100.00
	34'937.35				4365	Rückerstattung Dritter, übrige CH-Bürger (Wohnsitz in der Gde.)			24'345.15
	2'859.70				4367	Rückerstattung Dritter (Ausländer, ohne Kostenersatz)			19'676.15
	6'200.00			6'900	4610	Staatsbeiträge			3'006.00
2'412.00			2'200		1588	Asylbewerberbetreuung	1'804.50		
	2'412.00			2'200		Saldo			1'804.50
2'412.00			2'200		3640	Betreuungsbeitrag (Bez.lösung)	1'804.50		
17'106.25			22'100		1589	Soziale Wohlfahrt	61'524.95	641.10	
	17'106.25			22'100		Saldo			60'883.85
2'700.00			3'300		3000	Entschädigung Fürsorgebehörde	2'670.00		
1'915.00			1'900		3010	Besoldungen	1'915.00		
367.75			500		3030	Sozialleistungen	364.00		
80.00					3090	Allgemeiner Personalaufwand			
250.00			400		3100	Fachliteratur, Zeitschriften	250.00		
271.00			600		3170	Spesenentschädigungen	229.80		
81.75			100		3180	Dienstleistungen Dritter	178.65		
420.00			400		3190	Allgemeiner Sachaufwand	475.00		
2'407.00			2'500		3630	Beitrag an Alterskommission Schlatt	1'000.00		
380.00			2'400		3650	Beiträge an private Institutionen	449.00		

4. Laufende Rechnung - Einzelkonten nach Aufgaben gegliedert

Aufwand	Rechnung 2012		Voranschlag 2013		Konto	Text	Aufwand	Rechnung 2013	
		Ertrag	Aufwand	Ertrag					Ertrag
8'233.75			10'000		3660	Abzuschr. Alimentenbevorschussung	21'210.50		
					3662	Beitrag Betreuung Kleinkinder	32'783.00		
					4611	Verwaltungskostenanteil Rückerstattung			641.10

4. Laufende Rechnung - Einzelkonten nach Aufgaben gegliedert

Aufwand	Rechnung 2012		Voranschlag 2013		Konto	Text	Aufwand	Rechnung 2013	
		Ertrag	Aufwand	Ertrag					Ertrag
172'344.30	5'792.35	221'600	5'000	16	Verkehr	193'942.10		5'435.30	
	166'551.95		216'600		Saldo			188'506.80	
120'767.30	5'792.35	178'000	5'000	1620	Gemeindestrassen	150'594.10		5'435.30	
	114'974.95		173'000		Saldo			145'158.80	
1'579.50		1'200		3010	Besoldungen Strassenpersonal	1'579.50			
708.75		1'000		3012	Besoldungen Strassenpersonal, nicht AHV-pflichtig	891.00			
132.00		100		3030	Sozialleistungen	128.20			
736.00		4'500		3131	Betriebs- u. Verbrauchsmaterial	17'796.60			
2'523.75		1'000		3133	Material, nicht beitragsberechtig	1'514.20			
57'852.20		60'000		3141	Winterdienst	59'504.75			
44'231.35		36'000		3142	Strassenreinigung	28'260.65			
6'645.35		5'800		3143	Strassenbeleuchtung	6'649.30			
1'485.00		43'300		3144	Belagsarbeiten, Entwässerungen	11'215.85			
2'275.45		21'900		3145	Übrige Unterhaltskosten	22'047.85			
2'015.15		2'500		3150	Unterhalt Maschinen, Gte., Fahrz.	413.55			
582.80		700		3180	Versicherungen	592.65			
	5'576.35		5'000	4360	Rückerstattung Energiekosten			5'435.30	
	216.00			4610	Staatsbeiträge				
51'577.00		43'600		1650	Regionalverkehr	43'348.00			
	51'577.00		43'600		Saldo			43'348.00	
51'577.00		43'600		3610	Beitrag an Verkehrsverbund	43'348.00			

4. Laufende Rechnung - Einzelkonten nach Aufgaben gegliedert

Aufwand	Rechnung 2012		Voranschlag 2013		Konto	Text	Aufwand	Rechnung 2013	
		Ertrag	Aufwand	Ertrag					Ertrag
400'162.65	319'359.40	409'200	287'000	17	Umwelt und Raumordnung	392'876.15	306'036.20		
	80'803.25		122'200		Saldo		86'839.95		
76'217.65	76'217.65	71'800	71'800	1701	Wasserwerk	79'972.60	79'972.60		
		1'500		3000	Saldo				
					Entschädigungen				
2'539.50		3'400		3010	Werkkommission				
				3012	Besoldung Verwaltung, Betrieb	2'556.00			
					Besoldung (nicht	148.50			
					AHV-pflichtig)				
202.25		400		3030	Sozialleistungen	203.20			
		4'200		3110	Anschaffungen Maschinen,	923.40			
					Zähler				
2'329.15		2'200		3122	Energie Pumpanlagen	2'829.35			
		1'600		3130	Betriebs- und	110.90			
					Verbrauchsmaterial				
47'812.60		36'400		3140	Unterhalt Reservoirs,	29'699.50			
					Pumpstationen Quellen,				
					Leitungsnetz, Hydranten				
564.35		1'100		3150	Unterhalt Mobiliar,	564.35			
					Maschinen, Fz.				
				3170	Spesen	25.20			
957.80		400		3180	Dienstleistungen Dritter	340.00			
2'231.00		1'500		3181	Trinkwasserproben	1'149.90			
226.95		200		3182	Telefon, Porti, Gebühren	371.30			
1'018.45		1'100		3183	Gebäude- und	1'020.25			
					Sachversicherungen				
1'533.00		1'500		3184	Steuern und Abgaben	1'533.00			
				3190	Allgemeiner Sachaufwand	275.40			
15'977.95				3800	Einlage Spezialfinanzierung	25'763.20			
2'000.00		2'000		3900	Aufteilung Personalaufwand	2'000.00			
3'300.00		3'300		3910	Aufteilung Sachaufwand	3'300.00			
5'448.40		6'500		3920	Anteil Kapitalzinsen	4'889.55			
9'923.75-		4'500		3930	Anteil Abschreibungen	2'269.60			
	55'076.00		54'000	4340	Benützungsgebühren Wasserzins		57'682.00		
	8'515.00		8'500	4345	Benützungsgebühr.		8'481.70		
					Wasserzählermiete				
				4360	Rückerstattungen Dritter		2'544.40		
	9'640.00		5'400	4610	Staatsbeiträge		8'240.00		
			1'000	4800	Entnahme aus				
					Spezialfinanzierung				
	2'986.65		2'900	4920	Aufteilung Passivzinsen		3'024.50		
					Spezfinanz.				

4. Laufende Rechnung - Einzelkonten nach Aufgaben gegliedert

Aufwand	Rechnung 2012		Voranschlag 2013		Konto	Text	Aufwand	Rechnung 2013	
		Ertrag	Aufwand	Ertrag					Ertrag
39'093.47	142'178.35	19'900	140'200	1710	Abwasserbeseitigung	30'735.40		144'376.00	
103'084.88		120'300			Saldo	113'640.60			
		2'000		3180	Entleeren Schächte, Spülen Leitung.				
				3190	Allgemeiner Sachaufwand	300.00			
32'293.47		11'100		3800	Einlage in Spezialfinanzierung	23'635.40			
3'500.00		3'500		3900	Aufteilung Personalaufwand	3'500.00			
3'300.00		3'300		3910	Aufteilung Sachaufwand	3'300.00			
	129'644.00		128'000	4340	Kanalbenützungsgebühren			132'524.00	
	12'534.35		12'200	4920	Aufteilung Passivzinsen Spezfinanz.			11'852.00	
135'800.28	32'715.40	128'600	8'300	1711	Kläranlagen	125'027.20		11'386.60	
	103'084.88		120'300		Saldo			113'640.60	
23'323.30		34'500		3010	Besoldungen	25'630.05			
715.45		1'300		3030	Sozialleistungen	1'143.15			
		6'400		3090	Allgemeiner Personalaufwand	6'272.05			
15'189.00		12'000		3120	Energiekosten/Wasser	15'290.80			
				3120.1	ARA Unterschlatt / ARA Nussberg	8'342.80			
				3120.2	ARA Waltenstein	6'948.00			
1'284.25		2'000		3130	Betriebs- und Verbrauchsmaterial	1'321.10			
9'859.83		5'200		3150	Unterhalt Maschinen, Gte.,Einricht.	7'199.85			
				3150.1	ARA Unterschlatt / ARA Nussberg	4'633.50			
				3150.2	ARA Waltenstein	2'566.35			
342.30		700		3170	Spesenentschädigungen	251.30			
44'916.60		21'300		3180	Dienstleistungen Dritter	26'076.15			
40'169.55		45'200		3930	Anteil Abschreibungen VV	41'842.75			
	30'322.00		5'200	4360	Rückerstattung Dritter			8'728.50	
	2'393.40		3'100	4920	Aufteilung Passivzinsen			2'658.10	
63'948.05	63'948.05	64'800	64'800	1720	Abfallbeseitigung	67'346.20		67'346.20	
					Saldo				
4'713.00		5'500		3010	Besoldungen	4'684.50			
375.15		500		3030	Sozialleistungen	371.50			
				3110	Anschaffung Maschinen, Geräte, Einrichtungen	43.00			
589.60		1'000		3140	Baulicher Unterhalt				
40.00		100		3170	Spesen und Repräsentationskosten				
26'994.50		8'200		3180	Dienstleistungen Dritter	11'549.40			

4. Laufende Rechnung - Einzelkonten nach Aufgaben gegliedert

Aufwand	Rechnung 2012		Voranschlag 2013		Konto	Text	Aufwand	Rechnung 2013	
		Ertrag	Aufwand	Ertrag					Ertrag
			20'400		3181	Dienstleistungen Dritter (Abfuhrkosten)	20'723.05		
17'627.20			20'000		3520	Entschädigung Verbrennungsanlage	17'993.35		
8'308.60			3'800		3800	Einlage in Spezialfinanzierung	6'681.40		
2'000.00			2'000		3900	Aufteilung Personalaufwand	2'000.00		
3'300.00			3'300		3910	Aufteilung Sachaufwand	3'300.00		
	59'667.45			60'400	4340	Kehrichtabfuhrgebühren			61'709.20
				23'100	4340.1	Grundgebühren			23'079.20
				37'300	4340.2	Gebührenmarken			38'630.00
	2'265.95			2'400	4360	Rückerstattung Dritter			3'656.55
	2'014.65			2'000	4920	Aufteilung Passivzinsen Spezfinanz.			1'980.45
50'419.00	1'025.00		60'200	300	1740	Friedhof und Bestattungen	45'895.80		1'450.00
	49'394.00			59'900		Saldo			44'445.80
429.70			200		3100	Drucksachen, Publikationen	276.45		
2'311.20			1'200		3130	Särge, Grab-Nummern, Werkzeuge	442.80		
			17'800		3142	Baulicher Unterhalt, übriges	3'978.75		
47'678.10			41'000		3180	Dienstl. Dritter / Kremationen, Transporte	41'197.80		
	725.00				4360	Rückerstattung Dritter			1'150.00
	300.00			300	4361	Mietzinseinneahmen			300.00
500.00			16'000		1750	Gewässerunterhalt, Verbauungen	1'041.45		
	500.00			16'000		Saldo			1'041.45
500.00			16'000		3140	Gewässerunterhalt	1'041.45		
16'626.35	1'105.35		26'500		1770	Naturschutz	18'590.50		
	15'521.00			26'500		Saldo			18'590.50
3'501.10			11'000		3010	Besoldung Kommission	3'327.00		
461.50					3012	Besoldung, nicht AHV-pflichtig	401.50		
			1'000		3030	Sozialleistungen	265.50		
			200		3170	Spesenentschädigungen	62.00		
132.95			1'000		3180	Dienstleistungen Dritter	2'132.50		
12'207.00			13'300		3650	Beitrag an private Institutionen	12'402.00		
	1'105.35				4610	Staatsbeitrag			

4. Laufende Rechnung - Einzelkonten nach Aufgaben gegliedert

Aufwand	Rechnung 2012		Voranschlag 2013		Konto	Text	Aufwand	Rechnung 2013	
		Ertrag	Aufwand	Ertrag					Ertrag
11'055.85	2'169.60	15'400	1'600	1780	Übriger Umweltschutz	11'646.15		1'504.80	
	8'886.25		13'800		Saldo			10'141.35	
1'716.00				3010	Besoldung Tankkontrolleure usw.				
		1'800		3012	Besoldung, nicht AHV-pflichtig	1'716.00			
5.75				3030	Sozialleistungen	5.45			
		500		3111	Anschaffungen	1'009.80			
3'842.05		7'400		3180	Dienstleistungen Dritter	3'389.35			
2'883.80		2'700		3190	Allgemeiner Sachaufwand (Verbandsbeiträge)	2'887.80			
2'608.25		3'000		3520	Entschädigungen an andere Gemeinden	2'637.75			
	2'169.60		1'600	4360	Rückerstattung Dritter			1'504.80	
6'502.00		6'000		1790	Raumordnung	12'620.85			
	6'502.00		6'000		Saldo			12'620.85	
6'502.00		6'000		3180	Dienstleist. Dritter, Planungsausg.	12'620.85			

4. Laufende Rechnung - Einzelkonten nach Aufgaben gegliedert

Aufwand	Rechnung 2012		Voranschlag 2013		Konto	Text	Aufwand	Rechnung 2013	
		Ertrag	Aufwand	Ertrag					Ertrag
63'745.19		91'243.05	73'700	92'400	18	Volkswirtschaft	93'789.35		103'247.25
27'497.86			18'700			Saldo	9'457.90		
26'055.24		2'240.00	33'600	200	1800	Landwirtschaft	26'050.15		2'076.25
		23'815.24		33'400		Saldo			23'973.90
876.00			2'500		3010	Besoldung	2'412.00		
69.70			200		3030	Sozialleistungen	191.50		
144.94			200		3130	Betriebs- u. Verbrauchsmaterial			
82.60			1'300		3170	Spesen	1'135.10		
186.45			1'400		3180	Dienstleistungen Dritter	186.45		
3'600.00			2'000		3650	Beiträge an Genossensch. u. Vereine	1'800.00		
21'095.55			26'000		3651	Beitrag an Unterhaltsgenossenschaft	20'325.10		
		2'240.00		200	4610	Staatsbeiträge			2'076.25
37'389.95		15'724.70	40'000	18'000	1810	Forstwesen	67'739.20		28'488.35
		21'665.25		22'000		Saldo			39'250.85
37'389.95			40'000		3180	Dienstleistungen Dritter	67'739.20		
		15'724.70		18'000	4520	Rückerstattung anderer Gemeinden			28'488.35
300.00		1'922.80		1'900	1820	Jagd und Fischerei			1'922.80
1'622.80			1'900			Saldo	1'922.80		
300.00					3650	Beiträge an Vereine			
		1'922.80		1'900	4410	Beiträge, Jagdpachtzins			1'922.80
		17.00	100	100	1830	Tourismus, kommunale Werbung			5.00
17.00						Saldo	5.00		
			100		3100	Drucksachen, Publikationen			
		17.00		100	4350	Verkaufserlöse			5.00
		58'318.55		59'200	1840	Industrie, Gewerbe, Handel			57'734.85
58'318.55			59'200			Saldo	57'734.85		
		58'318.55		59'200	4490	ZKB Gewinnausschüttung			57'734.85
		13'020.00		13'000	1860	Energieversorgung			13'020.00
13'020.00			13'000			Saldo	13'020.00		
		13'020.00		13'000	4610	Ausgleichsvergütung EKZ			13'020.00

4. Laufende Rechnung - Einzelkonten nach Aufgaben gegliedert

Aufwand	Rechnung 2012		Voranschlag 2013		Konto	Text	Aufwand	Rechnung 2013	
		Ertrag	Aufwand	Ertrag					Ertrag
2'279'706.83	3'778'913.03	2'146'900	3'750'400	19	Finanzen und Steuern	2'383'544.40	3'854'400.22		
1'499'206.20		1'603'500			Saldo	1'470'855.82			
9'688.20	683'577.08	8'600	543'700	1900	Gemeindesteuern	6'760.97	654'799.81		
673'888.88		535'100			Saldo	648'038.84			
4'840.82		3'800		3290	Steuerskonti, Zinsausgaben	3'159.52			
2'039.43		2'000		3300	Abschreibungen, Erlasse	1'149.40			
752.95		700		3510	Steuerbezugskosten Kanton	547.05			
2'055.00		2'100		3515	Abgabe Hundesteuer Kanton	1'905.00			
	517'472.70		470'000	4000	Ordentliche Steuern		525'221.95		
					Rechnungsjahr				
	90'602.00		10'000	4002	Ordentliche Steuern früherer Jahre		39'260.95		
	13'452.35		13'200	4003	Personalsteuern		13'526.55		
	776.40-		1'000	4004	Quellensteuern		4'010.05-		
	3'837.80		1'500	4006	Aktive Steuerauscheidungen		5'478.40		
	16'688.90-		30'000-	4007	Passive Steuerauscheidungen		14'028.90-		
	367.75-		100-	4008	Pauschale Steueranrechnungen		611.55-		
	3'632.60			4009	Nach- und Strafsteuern				
			20'000	4030	Grundstückgewinnsteuern		24'300.00		
	8'905.00		9'100	4061	Hundeabgaben		8'255.00		
	5'593.18		500	4210	Zinseinnahmen		1'910.26		
	23'102.00		22'100	4510	Bezugsentschädigung Kanton (Scanning-Beitrag)		22'930.00		
	34'812.50		26'400	4520	Bezugsentschädigung Gde.-Steuern		32'567.20		
1'819'776.38	2'952'570.00	1'642'100	3'046'800	1920	Finanzausgleich	1'949'439.86	3'046'960.00		
1'132'793.62		1'404'700			Saldo	1'097'520.14			
405'000.00				3440	Rückerstat.	478'000.00			
352'135.00		421'300		3520	Übergangsausgleichsbeitrag				
					Finanzausgleichsanteil	421'252.00			
					Oberstufe				
307'702.00		370'300		3520.1	Ressourcenausgleich Oberstufe	370'241.00			
44'433.00		51'000		3520.2	Demograf. Ausgleichsanteil	51'011.00			
					Oberstufe				
1'062'641.38		1'220'800		3521	Finanzausgleichsanteil	1'050'187.86			
					Primarschule				
615'404.00		740'500		3521.1	Ressourcenausgleich	740'482.00			
					Primarschule				
183'528.00		180'500		3521.2	Demograf. Ausgleichsanteil	180'501.00			
					Primarschule				
263'709.38		299'800		3521.3	Übergangsausgleichsanteil	129'204.86			
					Primarschule				
	787'100.00		565'000	4440	Übergangsausgleichsbeitrag		565'000.00		

4. Laufende Rechnung - Einzelkonten nach Aufgaben gegliedert

Aufwand	Rechnung 2012		Voranschlag 2013		Konto	Text	Aufwand	Rechnung 2013	
		Ertrag	Aufwand	Ertrag				Ertrag	
		405'693.00		410'000	4441	Demograf.		410'051.00	
		258'191.00		265'100	4442	Sonderlastenausgleich Geo-Topograf.		265'132.00	
		1'501'586.00		1'806'700	4450	Sonderlastenausgleich Ressourcenausgleichsbeitrag		1'806'777.00	
		205.40		200	1930	Einnahmeanteile		78.15	78.15
205.40			200	200	4490	Saldo Anteil CO2-Abgabe	78.15		78.15
117'583.14		43'474.75	134'700	43'600	1940	Kapitaldienst	104'258.48	38'719.51	
		74'108.39		91'100		Saldo		65'538.97	
2'129.99			3'000	3180		Bankspesen, PC-Gebühren	1'079.88		
4'475.20			5'500	3210		Bank-Kontokorrent-Zinsen	201.90		
90'116.75			105'000	3220		Zinsen auf langfrist. Schulden	82'640.35		
932.15			1'000	3230		Verzinsung der Stiftungsgüter	821.30		
19'929.05			20'200	3920		Anteil Passivzinsen Spezfinanzierung	19'515.05		
		323.95		500	4200	Bank/PC-Kontokorrent-Zinsen		530.75	
				4290		Allgemeine Vermögenserträge		0.01	
		43'150.80		43'100	4920	Aufteilung Kapitalzinsen		38'188.75	
54'370.85		68'840.00	55'500	66'400	1942	Grundeigentum Finanzvermögen	55'029.15	69'730.40	
14'469.15			10'900			Saldo	14'701.25		
1'369.50			600	3010		Besoldungen	1'353.00		
109.10			100	3030		Sozialleistungen	107.65		
126.30			3'500	3110		Anschaffungen Maschinen, Gte., Einr.	2'379.75		
5'898.70			6'500	3120		Wasser, Energie, Heizmaterial	5'912.55		
5'361.55			3'500	3140		Baulicher Unterhalt Liegenschaften	3'023.10		
1'142.05			2'000	3150		Unterhalt Maschinen, Gte., Einr.	5'859.15		
2'661.25			2'700	3180		Gebühren, Abgaben, Versicherungen	3'094.75		
37'702.40			36'600	3920		Anteil Kapitalzinsen, interne Verr.	33'299.20		
		68'840.00		66'400	4230	Miet- und Pachtzinsen		69'730.40	
278'217.34		30'245.80	306'000	49'700	1990	Abschreibungen	267'958.05	44'112.35	
		247'971.54		256'300		Saldo		223'845.70	
466.09				3300		Abschreibungen Finanzvermögen			

4. Laufende Rechnung - Einzelkonten nach Aufgaben gegliedert

Aufwand	Rechnung 2012		Voranschlag 2013		Konto	Text	Rechnung 2013	
		Ertrag	Aufwand	Ertrag			Aufwand	Ertrag
10'000.00			9'000		3305	Abschreibung Sachwertanlagen FV	9'000.00	
267'751.25			297'000		3310	Ordentl. Abschreib. Verw.vermögen	258'958.05	
		30'245.80		49'700	4930	Aufteilung Abschreibungen		44'112.35
70.92					1999	Abschluss	97.89	
		70.92				Saldo		97.89
70.92					9120	Ertragsüberschuss/Kapitalveränderun	97.89	

5. Investitionsrechnung - Zusammenzug nach Sachgruppen

Ausgaben	Voranschlag 2013		Konto Text	Ausgaben	Rechnung 2013	
		Einnahmen				Einnahmen
823'900	285'500		Gesamttotal	65'722.30		81'364.25
	538'400		Saldo	15'641.95		
823'900		5	Ausgaben	65'722.30		
	823'900		Saldo			65'722.30
737'700		50	Sachgueter			
14'100		56	Investitionsbeitraege			
		57	Durchlaufende Beitraege	9'600.00		
72'100		58	Uebrige zu Aktivierende Ausgaben	56'122.30		
		59	Passivierungen			
	285'500	6	Einnahmen			81'364.25
285'500			Saldo	81'364.25		
	30'000	61	Nutzungsabgaben und Vorteilsent- gelte			68'521.25
		64	Rueckzahlung von Investitions- beitraegen			309.00
	255'500	66	Beitraege mit Zweckbindung			2'934.00
		67	Durchlaufende Beitraege			9'600.00

5. Investitionsrechnung FV- Zusammenzug nach Sachgruppen

Voranschlag 2013		Konto Text	Rechnung 2013	
Ausgaben	Einnahmen		Ausgaben	Einnahmen
		Gesamttotal		
		Saldo		
		7 Ausgaben		
		Saldo		
		70 Grundeigentum Finanzvermögen		
		8 Einnahmen		
		Saldo		
		80 Grundeigentum Finanzvermögen		

6. Investitionsrechnung - Einzelkonten nach Aufgaben gegliedert

Voranschlag 2013		Kontonummer	Text	Rechnung 2013	
Ausgaben	Einnahmen			Ausgaben	Einnahmen
823'900	285'500	1	Investitionsrechnung Politische Gemeinde	147'086.55	147'086.55
	538'400		Saldo		
115'500	115'500	10	Behörden und Verwaltung		
			Saldo		
115'500	115'500	1090	Verwaltungsliegenschaften		
			Saldo		
61'200		1090.5030	Gemeindeverwaltung		
54'300		1090.5060	Mobilien		
		1090.5810	Grundeigentümerbeitrag AV		
	115'500	1090.6610	Fusionsbeitrag Kanton		
		11	Rechtsschutz und Sicherheit	11'688.70	11'688.70
			Saldo		
		1100	Rechtspflege		
			Saldo		
		1100.5810	Planungsausgaben		
		1100.5820	Nachführung Uebersichtsplan		
		1100.6610	Staatsbeitrag Amtliche Vermessung		
		1100.6611	Staatsbeitrag Uebersichtsplan		
		1100.6690	Grundeigentümerbeiträge		
		1100.6691	Übrige eingehende Investitionsbeiträge		
		1160	Zivilschutz	11'688.70	11'688.70
			Saldo		
		1160.5700	Fondseinlage / Abgabe an Kanton	9'600.00	
		1160.5810	Ausgleichsgebiet	2'088.70	
		1160.6690	Fondsentnahme		2'088.70
		1160.6700	Ersatzbeiträge f. Schutzraumbauten		9'600.00
		13	Kultur und Freizeit		
			Saldo		
		1340	Sport		
			Saldo		
		1340.5030	Schützenhaus		
		1340.6600	Bundesbeitrag an Sanierung Kugelfang		
		1341	Schwimmbad		
			Saldo		
		1341.5010	Umbau Schwimmbad		
		1341.5030	Schwimmbad Unterschlatt		
14'100		14	Gesundheit		
	14'100		Saldo		

6. Investitionsrechnung - Einzelkonten nach Aufgaben gegliedert

Voranschlag 2013		Kontonummer	Text	Rechnung 2013	
Ausgaben	Einnahmen			Ausgaben	Einnahmen
14'100		1410	Kranken- und Pflegeheime		
	14'100		Saldo		
14'100		1410.5620	Umbau Pflegezentrum Eulachtal (Anteil Gemeinde Schlatt)		
416'200	140'000	16	Verkehr		845.30
	276'200		Saldo	845.30	
416'200	140'000	1620	Gemeindestrassen		845.30
	276'200		Saldo	845.30	
416'200		1620.5010	Sanierung Gemeindestrassen		
		1620.5010.1	Randsteinsanierung Jakobstal		
340'000		1620.5010.2	Kirchgasse		
		1620.5010.3	In der Speck		
		1620.5010.4	Zufahrt Schoch		
		1620.5010.5	Schlatt - Jakobstal		
		1620.5010.6	Nussbergstrasse		
76'200		1620.5010.7	Mühlestrasse Nussberg		
		1620.5011	Sanierung In der Säge/Schimmbadstrasse		
		1620.5012	Fussweg Cholgarten		
		1620.5013	Waltenstein Eingangstor Staatsstrasse		
		1620.5014	Röhrlistrasse Rutschsanierung		
		1620.5015	Waltenstein Verbindung S-3/1		
		1620.5016	Unterschlatt Strasse Winklen		
		1620.5017	Sanierung Bergstrasse Waltenstein		
		1620.5018	Sanierung Einlenker Schäferstrasse		
		1620.5019	Strassenbeleuchtung		
		1620.5030	Salzsilo		
		1620.5060	Ersatz Motormäher		
		1620.5810	Grundeigentümerbeitrag AV		
	140'000	1620.6610	Staatsbeiträge		
		1620.6690	Übrige Investitionsbeiträge		845.30
278'100	30'000	17	Umwelt und Raumordnung	54'033.60	68'521.25
	248'100		Saldo	14'487.65	
93'600	15'000	1701	Wasserwerk	19'623.60	30'200.00
	78'600		Saldo	10'576.40	
65'000		1701.5010	Tiefbauten Wasserleitungen		
65'000		1701.5010.1	Wasserleitung Kirchgasse		
		1701.5011	Hydranten		
		1701.5012	Wasserleitung Schwimmbadstrasse		
28'600		1701.5810	Planungsausgaben	19'623.60	
		1701.5920	Einnahmenüberschuss in LR		
	15'000	1701.6100	Wasseranschlussgebühren		30'200.00
		1701.6610	Staatsbeitrag		
		1701.6690	Uebrige Investitionsbeiträge		

6. Investitionsrechnung - Einzelkonten nach Aufgaben gegliedert

Voranschlag 2013		Kontonummer	Text	Rechnung 2013	
Ausgaben	Einnahmen			Ausgaben	Einnahmen
159'500	15'000	1710	Abwasserbeseitigung	34'410.00	38'321.25
	144'500		Saldo	3'911.25	
116'000		1710.5010	Kanalnetz		
116'000		1710.5010.1	Kanalnetz Unterschlatt		
		1710.5011	Entwässerung Unterschlatt		
		1710.5012	Fremdwassermassnahmen Kanalisationsnetz		
43'500		1710.5810	Planungsausgaben	34'410.00	
	15'000	1710.6100	Kanalisationsanschlussgebühren		38'321.25
		1710.6610	Staatsbeitrag GEP		
		1711	Kläranlagen		
			Saldo		
		1711.5010	Kläranlage Unterschlatt		
		1711.6610	Staatsbeitrag		
		1740	Friedhof und Bestattung		
			Saldo		
		1740.5030	Geräteunterstand Neuer Friedhof		
25'000		1750	Gewässerunterhalt/Verbauung		
	25'000		Saldo		
25'000		1750.5010	Bachverbauungen		
		1750.6610	Staatsbeitrag		
		1770	Naturschutz		
			Saldo		
		1770.5000	Grundstückwerb		
		1770.5810	Grundeigentümerbeitrag AV		
		1770.6610	Staatsbeiträge		
		18	Volkswirtschaft		309.00
			Saldo	309.00	
		1800	Landwirtschaft		309.00
			Saldo	309.00	
		1800.5650	Beiträge an Melioration		
		1800.6410	Rückzahlung von Invest.beiträgen Kanton		309.00
		19	Finanzen und Steuern	81'364.25	65'722.30
			Saldo		15'641.95
		1999	Abschluss	81'364.25	65'722.30
			Saldo		15'641.95
		1999.5900	Passivierte Einnahmen	81'364.25	
		1999.6900	Aktivierete Ausgaben		65'722.30

6. Investitionsrechnung FV- Einzelkonten nach Aufgaben gegliedert

Voranschlag 2013		Kontonummer	Text	Rechnung 2013	
Ausgaben	Einnahmen			Ausgaben	Einnahmen
		1	Investitionsrechnung Finanzvermögen Politische Gemeinde		
			Saldo		
		19	Finanzen und Steuern		
			Saldo		
		1942	Grundeigentum Finanzvermögen		
			Saldo		
		1942.7010	Nichtüberbaute Liegenschaften		
		1942.7021	Sanierung Postgebäude Unterschlatt		
		1942.7022	Sanierung Liegenschaft Oberschlatt		
		1942.8010	Verkauf Übertragung, Nichtüberbaute Liegenschaften		
		1999	Abschluss		
			Saldo		
		1999.7910	Abgang Sachwertanlagen Fin.vermögen		
		1999.8910	Zugang Sachwertanlagen Fin.vermögen		

7. Bilanzzusammenzug

Soll	Rechnung 2012 Haben	Kontonummer	Text	Soll	Rechnung 2013 Haben
5'768'762.61	5'508'464.61 260'298.00		Gesamttotal Saldo	5'627'190.32	5'366'794.43 260'395.89
5'768'762.61	5'768'762.61	1	Aktiven Saldo	5'627'190.32	5'627'190.32
2'696'116.61		10	Finanzvermögen	2'829'144.32	
630'243.65		100	Flüssige Mittel	852'601.52	
600'872.96		101	Guthaben	520'192.80	
1'465'000.00		102	Anlagen	1'456'350.00	
3'072'646.00		11	Verwaltungsvermögen	2'798'046.00	
2'780'208.00		114	Sachgüter	2'488'416.00	
232'000.00		116	Investitionsbeiträge	208'000.00	
60'438.00		117	Übrige aktivierte Ausgaben	101'630.00	
5'508'464.61	5'508'464.61	2	Passiven Saldo	5'366'794.43	5'366'794.43
	4'759'518.13	20	Fremdkapital		4'563'856.65
	1'132'141.96	200	Laufende Verpflichtungen		1'183'124.34
	120'911.36	201	Kurzfristige Schulden		98'661.69-
	3'426'000.00	202	Langfristige Schulden		3'407'000.00
	33'938.60	203	Verpflichtungen Sonderrechnungen		34'759.90
	43'086.21	204	Rückstellungen		33'944.10
	3'440.00	205	Transitorische Passiven		3'690.00
	748'946.48	22	Spezialfinanzierungen		802'937.78
	748'946.48	228	Verpflichtungen Spezialfinanzierung		802'937.78

Bestand Ende Vorjahr			Kapitalkonto		Bestand Ende Rechnungsjahr	
Aktiven	Passiven		Bilanzfehlbetrag	Eigenkapital	Aktiven	Passiven
5'768'762.61		Gesamtaktiven			5'627'190.32	
	5'508'464.61	Gesamtpassiven				5'366'794.43
		Kapitalkonto				
		Eigenkapital Anfang Rechnungsjahr		260'298.00		
		Bilanzfehlbetrag Anfang Rechnungsjahr				
		Abschreibungen auf dem Bilanzfehlbetrag im Rechnungsjahr Kto. 990.3330				
		Gesetzlich vorgeschriebene Verwendung des Rechnungsergebnisses				
		Ertragsüberschuss Laufende Rechnung CHF		97.89		
		Aufwandüberschuss Laufende Rechnung CHF				
	260'298.00	Eigenkapital Ende Rechnungsjahr		260'395.89		260'395.89
		Bilanzfehlbetrag Ende Rechnungsjahr		0		
5'768'762.61	5'768'762.61				5'627'190.32	5'627'190.32

8. Bestandesrechnung - Einzelkonten

Aktiven	Rechnung 2012 Passiven	Kontonummer	Text	Aktiven	Rechnung 2013 Passiven
5'768'762.61	5'768'762.61		Gesamttotal	5'627'190.32	5'627'190.32
5'768'762.61		1	Aktiven	5'627'190.32	
2'696'116.61		10	Finanzvermögen	2'829'144.32	
630'243.65		100	Flüssige Mittel	852'601.52	
1'259.50		1.100001	Kasse	1'307.20	
405'283.33		1.100101	Postcheck	244'857.68	
223'700.82		1.100201	Raiffeisenbank	606'436.64	
600'872.96		101	Guthaben	520'192.80	
21'318.08-		1.101102	Kontokorrent Krankenhaus Eulachtal	14'804.66	
26'513.80		1.101105	Kontokorrent St. W'thur, EL/BH/IPV	39'722.80	
30'213.00		1.101208	Restanzen Jahresrechnung 2008	24'242.35	
8'910.13		1.101209	Restanzen Jahresrechnung 2009	6.84-	
7'495.75		1.101210	Restanzen Jahresrechnung 2010	1'972.15	
12'182.00		1.101211	Restanzen Jahresrechnung 2011	5'707.21	
26'886.64		1.101212	Restanzen Jahresrechnung 2012	5'374.44	
		1.101213	Restanzen Jahresrechnung 2013	28'392.04	
132'432.25		1.101401	Restanzen Bundes/Staats/Gde.Beiträge	122'168.85	
344'887.62		1.101501	Debitorenguthaben	240'191.79	
62.50		1.101502	Verrechnungssteuerguthaben	140.25	
13'354.40		1.101503	Wasser-/Abwasser-/Kehrichtgebühren	13'443.60	
218.00		1.101504	Restanzen BA (Steuern)	480.00	
18'992.45		1.101509	Restanzen wirtschaftliche Hilfe	20'748.35	
49.00		1.101911	MwSt Vorsteuer LR	64.85	
6.50-		1.101921	MwSt Vorsteuer IR	2'746.30	
1'465'000.00		102	Anlagen	1'456'350.00	
1'376'000.00		1.102302	Überbaute Liegenschaften	1'376'000.00	
89'000.00		1.102399	Überbewertetes Grundeigentum	80'000.00	
		1.102500	Rekachecks	350.00	
3'072'646.00		11	Verwaltungsvermögen	2'798'046.00	
2'780'208.00		114	Sachgüter	2'488'416.00	
16'000.00		1.114001	Grundstücke Gemeindegut	14'000.00	
1'277'000.00		1.114101	Tiefbauten Gemeindegut	1'148'000.00	
766'161.00		1.114111	Tiefbauten Kläranlagen	690'876.00	
202'047.00		1.114151	Tiefbauten Wasserwerk	171'540.00	
503'000.00		1.114301	Hochbauten Gemeindegut	452'000.00	
11'000.00		1.114601	Mobilien, Geräte, Maschinen, Fz.	8'000.00	
5'000.00		1.114901	Übrige Sachgüter	4'000.00	
232'000.00		116	Investitionsbeiträge	208'000.00	
140'000.00		1.116201	Beiträge an Zweckverbände	126'000.00	

8. Bestandesrechnung - Einzelkonten

Aktiven	Rechnung 2012 Passiven	Kontonummer	Text	Aktiven	Rechnung 2013 Passiven
92'000.00		1.116501	Private Institutionen Melioration	82'000.00	
60'438.00		117	Übrige aktivierte Ausgaben	101'630.00	
59'000.00		1.117101	Planungsausgaben amtliche Vermessung	53'000.00	
		1.117110	Planungsausgaben Wasserwerk	17'661.00	
1'438.00		1.117111	Planungsausgaben Abwasser	30'969.00	

8. Bestandesrechnung - Einzelkonten

Aktiven	Rechnung 2012 Passiven	Kontonummer	Text	Aktiven	Rechnung 2013 Passiven
	5'768'762.61	2	Passiven		5'627'190.32
	4'759'518.13	20	Fremdkapital		4'563'856.65
	1'132'141.96	200	Laufende Verpflichtungen		1'183'124.34
	948'117.21	1.200001	Kreditoren (Sammelkonto)		974'158.74
	1'495.85	1.200013	Mehrwertsteuer Abwasser		736.70
	182'528.90	1.200101	Depotgelder Grundsteuern		208'228.90
	120'911.36	201	Kurzfristige Schulden		98'661.69-
	120'911.36	1.201003	Zürcher Kantonalbank		98'661.69-
	3'426'000.00	202	Langfristige Schulden		3'407'000.00
	100'000.00	1.202001	Hypothekarschulden		100'000.00
	2'450'000.00	1.202105	Langfristige Schulden, Darlehen		2'450'000.00
	800'000.00	1.202106	Langfrist. Schulden ARA U'schlatt		800'000.00
	76'000.00	1.202110	Langfrist.Darlehen San. ARA W'stein		57'000.00
	33'938.60	203	Verpflichtungen Sonderrechnungen		34'759.90
	33'938.60	1.203301	Verwaltete Stift. Mc Millan Peter		34'759.90
	43'086.21	204	Rückstellungen		33'944.10
	43'086.21	1.204001	Rückstellungen Laufende Rechnung		33'944.10
	3'440.00	205	Transitorische Passiven		3'690.00
	3'440.00	1.205001	Transitorische Passiven		3'690.00
	748'946.48	22	Spezialfinanzierungen		802'937.78
	748'946.48	228	Verpflichtungen Spezialfinanzierung		802'937.78
	124'979.34	1.228001	Spezialfinanzierung Wasserwerk		150'742.54
	489'751.98	1.228002	Spezialfinanzierung Abwasserbeseitigung		513'387.38
	81'836.71	1.228003	Spezialfinanzierung Abfallentsorgung		88'518.11
	52'378.45	1.228101	Ersatzabgabe Schutzraumbauten		50'289.75
	260'298.00	23	Eigenkapital		260'395.89
	260'298.00	239	Eigenkapital		260'395.89
	260'298.00	1.239001	Eigenkapital		260'395.89

Kontogruppe 101 Guthaben einschliesslich Restanzen				Einzelheiten zu den Vermögenswerten, sofern sie nicht direkt aus der Bilanz ersichtlich sind.		
Kontogruppe 102 Anlagen ohne Sachwertanlagen/Konten 1023 - 1039						
Bezeichnung	Verfall	Zinsfuss %	Zinstermin	Bestand Ende Vorjahr	Veränderungen im Rechnungsjahr	Bestand Ende Rechnungsjahr
1.1012.00 Restanzen Steuern Details siehe Konti Bestandesrechnung (Seite 35)						
1.1014.01 Restanzen Bundes- und Staatsbeiträge						
Mutm. Staatsbeitrag 2012 wirtschaftl. Hilfe				6'200.00	-6'200.00	-
Mutm. Staatsbeitrag 2012 Zusatzleistungen				39'587.00	-39'587.00	-
Mutm. Staatsbeitrag 2012 IPV Sozialhilfe				74'205.25	-74'205.25	-
Mutm. Staatsbeitrag 2012 Hydranten LR				12'440.00	-12'440.00	-
Mutm. Staatsbeitrag 2013 wirtschaftl. Hilfe					4'212.00	4'212.00
Mutm. Staatsbeitrag 2013 Zusatzleistungen					33'233.00	33'233.00
Mutm. Staatsbeitrag 2013 IPV Sozialhilfe					76'483.85	76'483.85
Mutm. Staatsbeitrag 2013 Hydranten LR					8'240.00	8'240.00
				132'432.25	-10'263.40	122'168.85

Kontogruppe 101 Guthaben einschliesslich Restanzen				Einzelheiten zu den Vermögenswerten, sofern sie nicht direkt aus der Bilanz ersichtlich sind.		
Kontogruppe 102 Anlagen ohne Sachwertanlagen/Konten 1023 - 1039						
Bezeichnung	Verfall	Zinsfuss %	Zinstermin	Bestand Ende Vorjahr	Veränderungen im Rechnungsjahr	Bestand Ende Rechnungsjahr
1.1015 Debitorenguthaben						
1.101501 Kürzung ÜAG Primarschulgemeinde 2012				138'690.62	-138'690.62	-
Erhöhung Zusicherung ÜAG 2012				159'800.00	-159'800.00	-
Debitoren andere Gemeinden 2012				31'283.05	-31'283.05	-
Debitoren div. 2012				15'113.95	-15'113.95	-
Kürzung ÜAG Primarschulgemeinde 2013					170'595.14	170'595.14
Debitoren andere Gemeinden 2013				-	56'365.85	56'365.85
Debitoren div. 2013				-	13'230.80	13'230.80
				344'887.62	-104'695.83	240'191.79
1.101502 Verrechnungssteuerguthaben 2012				62.50	-62.50	-
1.101502 Verrechnungssteuerguthaben 2013				-	62.50	140.25
1.101503 Wasser-/Abwasser-/Kehrrichtgebühren 2012				13'354.40	-13'354.40	-
1.101503 Wasser-/Abwasser-/Kehrrichtgebühren 2013				-	13'354.40	13'443.60
1.101504 Restanzen Betriebsamt (Steuern)				218.00	262.00	480.00
1.101509 Beiträge und Depot Sozialhilfe				18'992.45	1'755.90	20'748.35
				32'627.35	2'017.90	34'812.20
1.1019.00 Übrige Guthaben						
1.101911 MwSt. Vorsteuer LR (4.Q 2012)				49.00	-49.00	-
1.101921 MwSt. Vorsteuer IR (4.Q 2012)				-6.50	-	-6.50
1.101911 MwSt. Vorsteuer LR (4.Q 2013)				-	64.85	64.85
1.101921 MwSt. Vorsteuer IR (4.Q 2013)				-	2'746.30	2'752.80
				42.50	2'762.15	2'804.65

Kontogruppe 202 Langfristige Schulden				Einzelheiten zu den Schulden, sofern sie nicht direkt aus der Bilanz ersichtlich sind.		
Kontogruppe 204 Rückstellungen - mit Hinweisen auf Verbuchung						
Bezeichnung	Verfall	Zinssuss %	Zinstermin	Bestand Ende Vorjahr	Veränderungen im Rechnungsjahr	Bestand Ende Rechnungsjahr
1.2020 Hypothekarschulden						
1.2020.01 Raiffeisenbank, Sennhütte (505024.67)		2.50	1.5/1.11	40'000.00	0.00	40'000.00
Raiffeisenbank, Post (505024.46)		2.50	1.5/1.11	60'000.00	0.00	60'000.00
				100'000.00	0.00	100'000.00
1.2021 Langfristige Schulden						
ZKB, Festdarlehen (1800-601932.05)	07.03.13	3.20	Quartal	300'000.00	-300'000.00	0.00
ZKB, Festdarlehen (1800-602149.03)	30.05.14	3.68	Quartal	250'000.00	0.00	250'000.00
ZKB, Festdarlehen (1800-602149.03)	29.05.15	3.75	Quartal	250'000.00	0.00	250'000.00
ZKB, Festdarlehen (1800-601932.05)	08.03.16	2.53	Quartal	300'000.00	0.00	300'000.00
ZKB, Festdarlehen (1800-602149.03)	18.08.17	2.10	Quartal	800'000.00	0.00	800'000.00
ZKB, Festdarlehen (1800-602149.03)	20.08.18	2.60	Quartal	300'000.00	0.00	300'000.00
ZKB, Festdarlehen (1800-602149.03)	29.05.19	1.15	Quartal	250'000.00	0.00	250'000.00
ZKB, Festdarlehen (1800-601932.05)	09.03.20	1.27	Quartal	0.00	300'000.00	300'000.00
				2'450'000.00	0.00	2'450'000.00
1.2021.06 ZKB Darlehen Sanierung ARA Unterschlatt	07.10.16	2.60	Quartal	800'000.00	0.00	800'000.00
1.2021.10 IH-Darlehen Sanierung ARA-Waltenstein	2014	0.00		76'000.00	-19'000.00	57'000.00
				876'000.00	-19'000.00	857'000.00
(Durchschnitt für interne Verzinsung):		2.42				
1.2040 Rückstellungen Laufende Rechnung						
Rückstellung Sanierung BVK				43'068.21	-9'124.11	33'944.10
1.2041 Rückstellungen Invest.rechnung						

10. Abschreibungstabelle 2013

Verwaltungsvermögen Konten 1140 - 1179	Massgebliche Nettoinvestitionen (Abschr.-basis)	Buchwert anfangs Rechnungsjahr	Nettoinvestitionen Rechnungs- jahr	Buchwert vor Abschreibung	A b s c h r e i b u n g e n			Buchwert per Ende Rechnungsjahr
					%	ordentliche	zusätzliche und Korrektur	
Steuerfinanzierter Haushalt								
114 Sachgüter								
1.1140.01 Grundstücke		16'000		16'000.00	10	2'000.00		14'000
1.1141.01 Tiefbauten Gemeinde		1'277'000	-845.30	1'276'154.70	10	128'154.70		1'148'000
1.1143.01 Hochbauten Gemeinde		503'000		503'000.00	10	51'000.00		452'000
1.1146.01 Mobilien, Maschinen Geräte		11'000		11'000.00	20	3'000.00		8'000
1.1149.01 Uebrige Sachgüter		5'000		5'000.00	10	1'000.00		4'000
116 Investitionsbeiträge								
1.1162.01 Beiträge an Zweckverbände		140'000		140'000.00	10	14'000.00		126'000
1.1165.01 Private Institutionen		92'000	-309.00	91'691.00	10	9'691.00		82'000
117 Uebrige akt. Ausgaben								
1.1171.01 Planungsausgaben		59'000		59'000.00	10	6'000.00		53'000
1.1179.01 Uebrige akt. Ausgaben					10			
Gebührenfinanziert Wasserwerk								
1.1141.51 Tiefbauten Wasser	180'981.10	202'047	-30'200.00	171'847.00	0.17 (lin.)	307.00		171'540
1.1171.10 Planungsausgaben	29'570.40		19'623.60	19'623.60	10 (lin.)	1'962.60		17'661
Gebührenfinanziert Abwasser								
1.1141.11 Tiefbauten ARA	852'256.44	766'161	-38'321.25	727'839.75	4.37 (lin.)	36'963.75		690'876
1.1171.11 Planungsausgaben	41'600.00	1'438	34'410.00	35'848.00	11.3 (lin.)	4'879.00		30'969
Gebührenfinanziert Abfall								
1.1141.10 Entsorgungsplatz					(lin.)			
Total	1'104'408	3'072'646	-15'641.95	3'057'004.05		258'958.05	0	2'798'046

Total Abschreibungen	258'958.05
-----------------------------	-------------------

10. Abschreibungstabelle 2013

Finanzvermögen Konten	Massgebliche Nettoinvestitionen (Abschr.-basis)	Buchwert anfangs Rechnungsjahr	Nettoinvestitionen Rechnungs- jahr	Buchwert vor Abschreibung	A b s c h r e i b u n g e n			Buchwert per Ende Rechnungsjahr
					%	ordentliche	zusätzliche	
102 <u>Anlagen</u>								
1.1023.99 überbewert. Grundeigentum		89'000	0	89'000	10	9'000		80'000
Total	0	89'000	0	89'000		9'000	0	80'000

Total Abschreibungen 9'000

Grundlagen zur internen Verzinsung (§§ 24 f VGH)			
Beschluss Gemeinderat Nr. 147 vom 26. September 2011			
Gegenstand (§ 65 KSGH)		Modalitäten (Art und Weise der Verzinsung)	Zinssatz %
Konto	Bezeichnung		
1023	Grundeigentum Finanzvermögen (ohne allfälliges überbewertetes Grundeigentum)	Verzinst wird der Wert gemäss Eingangsbilanz. Zinssatz: Durchschnittswert der eigenen Schulden	2.42%
11xx	Verwaltungsvermögen der spezialfinanzierten Gemeindebetriebe Wasserversorgung, Abwasserentsorgung, Abfallentsorgung, Fernwärmeversorgung, Elektrizitätsversorgung	do.	2.42%
2280	Verpflichtungen für spezialfinanzierte Gemeindebetriebe Wasserversorgung, Abwasserentsorgung, Abfallentsorgung, Elektrizitätsversorgung	do.	2.42%
203x	Verpflichtungen für Sonderrechnungen (Stiftung Mc Millan Peter)	do.	2.42%

Name Sitz	Eigentümer, wesentliche Miteigentümer	Zahlungsströme im Berichtsjahr	Angaben zu den gesicherten Leistungen (Art, Betrag, Verfall, Zinsangaben etc.)	Spezifische zusätzliche Angaben
Privatrechtliche Unternehmen (nach OR)				
Verein Spitex Elsau-Schlatt	Verein	1'445.75	Defizitgarantie gemäss Leistungsvereinbarung	
Öffentlich-rechtliche Unternehmen (nach Gemeindegesetz)				
Keine				
Öffentlich-rechtliche Verträge				
BVK, Personalvorsorge	Anstalt des Kantons Zürich	Fr. 64'752.90	Anschluss BVK Fr. 155'936 Nachschusspflicht im Falle einer Unterdeckung bei der Auflösung der BVK; davon Fr. 33'944.10 Rückstellung verbucht.	Deckungsgrad per 31.12.13: 96.1%
Weitere Verpflichtungen (Altlasten, Leasing, Public Private Partnership)				
Keine				

Kreditbeschluss			Kreditkontrolle					
Datum und Organ	Bruttokredit Nettokredit	B N	Konto-Nr.	Kreditbezeichnung	Kumulierte Gesamtausgaben	Saldo / Restkredit + Kreditüberschreitung -	Kumulierte Gesamteinnahmen	Abnahme Abrech- nung, Datum/Organ
GV 10.12.1999	200'000.00	B	1100.5810	Amtliche Vermessung (gg)	885'164.90	-685'164.90	764'810.25	GR 17.06.2013
GV 11.12.2008	871'600.00	B	1711.5010	ARA Unterschlatt	880'095.64	-8'495.64	0.00	GV 06.06.2013
GV 06.06.2013	680'000.00	B	1620.5060	Sanierung Kirchgasse				

Kontonummer		Beschreibung des Inventarobjektes	Gesamtwerte und Hinweise		
Bestandesrechnung	Verwaltungsrechnung		Kauf oder Erstellung (+)	Veräusserung Uebertragung (-)	Inventar-Nummer
	1020.3110	Ersatz Büromöbel Gemeindeverwaltung	24'666.70		
	1341.3110	Schwimmbad, Rasenmäher	1'210.00		
	1341.3110	Schwimmbad, Bodenreinigungsroboter	1'842.05		


Bezeichnung und Zweckbestimmung: Mc Millan-Peter Fonds						Jahresrechnung 2013		
Der Zins wird verwendet für Arme und Waisenkinder in der Gemeinde						Soll	Haben	
1. Ertrag								
1.1 Zinsen von Kapitalien								
	Kapital	Zinsfuss %	Zinstermin	Verfall	Bezeichnung			
	8'600.00				Stiftungskapital (2'000 \$ à Fr. 4.30)			
	25'338.60	2.42	31.12	-	aufgelaufene Zinsen		821.30	
	33'938.60							
1.2 Übrige Erträge								
2. Aufwand	Unterstützungen Skilager / Skimiete					0.00		
	Ertrags-/Aufwandüberschuss					0.00	821.30	
						821.30		
						821.30	821.30	
3. Abschluss	Reinvermögen Anfang Rechnungsjahr						33'938.60	
	Ertrags-/Aufwandüberschuss +/-						821.30	
	Reinvermögen Ende Rechnungsjahr						34'759.90	
4. Bilanz	Zinstragend angelegte Kapitalien					34'759.90		
	Verrechnungssteuern							
	Aktivenüberschuss = Reinvermögen					→	34'759.90	

Abschied der Finanzverwaltung

Die Richtigkeit und Vollständigkeit der vorstehenden Jahresrechnung 2013
und der Sonderrechnungen bestätigt:

Schlatt, 25. März 2014

Finanzverwalter



A handwritten signature in black ink, appearing to be 'P. Baum', is written over a solid horizontal line.



Gemeinde Schlatt

Protokollauszug des Gemeinderates

6. Sitzung vom 16. April 2014, Geschäft Nr. 70

70 10.06 Jahresrechnungen, Inventare

Politische Gemeinde Schlatt, Jahresrechnung 2013

Die Jahresrechnung 2013 der Politischen Gemeinde Schlatt schliesst in der Laufenden Rechnung mit einem Aufwand von Fr. 4'684'455.89 und einem Ertrag von Fr. 4'684'553.78 ab. Daraus ergibt sich ein Ertragsüberschuss von Fr. 97.89, was der Rundungsdifferenz aus der Rückerstattung des Übergangsausgleichs entspricht.

Im Aufwand ist bereits berücksichtigt, dass dem Kanton Zürich vom zugesprochenen Übergangsausgleich von Fr. 565'000 ein Betrag von Fr. 478'000 zurückbezahlt werden muss.

Die Investitionsrechnung zeigt beim Verwaltungsvermögen bei Ausgaben von Fr. 65'722.30 und Einnahmen von Fr. 81'364.25 einen Einnahmenüberschuss in der Höhe von Fr. 15'641.95. Im Finanzvermögen wurden keine Investitionen getätigt.

Die Bilanz weist Aktiven und Passiven von je 5'627'190.32 aus.

Durch den Ertragsüberschuss von Fr. 97.89, erhöht sich das Eigenkapital von Fr. 260'298 auf Fr. 260'395.89.

Der Gemeinderat beschliesst:

1. Die Jahresrechnung 2013 der Politischen Gemeinde Schlatt wird genehmigt.
2. Die Rechnungsprüfungskommission wird eingeladen, die Jahresrechnung 2013 zu kontrollieren und zu Händen der Gemeindeversammlung zu verabschieden.
3. Der Gemeindeversammlung wird beantragt, die Jahresrechnung 2013 der Politischen Gemeinde Schlatt zu genehmigen.
4. Mitteilung durch Protokollauszug an:
 - a) Gemeindeversammlung
 - b) RPK Schlatt, Präsident B. Ganz, Schäferstrasse 6, 8418 Schlatt
 - c) Gemeindeamt, Abt. Gemeindefinanzen, 8090 Zürich
 - d) 10.06


Gemeinderat Schlatt

Der Präsident

Der Schreiber



U. Schäfer



P. Leemann

Versandt am: 17. April 2014

Kurzbericht über die finanztechnische Prüfung Jahresrechnung 2013

Politische Gemeinde Schlatt

Als finanztechnische Prüfstelle haben wir die uns vorgelegte Jahresrechnung der Politischen Gemeinde Schlatt, bestehend aus den gesetzlich vorgeschriebenen Elementen, für das am 31. Dezember 2013 abgeschlossene Rechnungsjahr geprüft.

Verantwortung der Vorsteherschaft

Die Vorsteherschaft ist für die Aufstellung der Jahresrechnung in Übereinstimmung mit den für die Organisation geltenden Rechtsgrundlagen verantwortlich. Diese Verantwortung beinhaltet die Ausgestaltung, Implementierung und Aufrechterhaltung eines internen Kontrollsystems mit Bezug auf die Aufstellung einer Jahresrechnung, die frei von wesentlichen falschen Angaben als Folge von Verstössen oder Irrtümern ist. Darüber hinaus ist die Vorsteherschaft für die rechtmässige Rechnungslegung verantwortlich.

Verantwortung der finanztechnischen Prüfstelle

Unsere Verantwortung ist es, aufgrund unserer Prüfung ein Prüfungsurteil über die Jahresrechnung abzugeben. Wir haben die Prüfung in Übereinstimmung mit den gesetzlichen Vorschriften und den Schweizer Prüfungsstandards vorgenommen. Nach diesen Standards ist die Prüfung so zu planen und durchzuführen, dass mit hinreichender Sicherheit eine Aussage darüber gemacht werden kann, ob die Jahresrechnung frei von wesentlichen falschen Angaben ist.

Eine Prüfung beinhaltet die Durchführung von Prüfungshandlungen zur Erlangung von Prüfungsnachweisen für die in der Jahresrechnung enthaltenen Wertansätze und sonstigen Angaben. Die Auswahl der Prüfungshandlungen liegt im pflichtgemässen Ermessen der Prüfenden. Dies schliesst eine Beurteilung der Risiken wesentlicher falscher Angaben in der Jahresrechnung als Folge von Verstössen oder Irrtümern ein. Bei der Beurteilung dieser Risiken berücksichtigen die Prüfenden das interne Kontrollsystem, soweit es für die Aufstellung der Jahresrechnung von Bedeutung ist, um die den Umständen entsprechenden Prüfungshandlungen festzulegen. Die Prüfung umfasst zudem die Beurteilung der rechtmässigen Anwendung der Rechnungslegung. Wir sind der Auffassung, dass die von uns erlangten Prüfungsnachweise eine ausreichende und angemessene Grundlage für unser Prüfungsurteil bilden.

LUCIOREVISIONEN GmbH
Kaiserstuhlstrasse 34
8154 Oberglatt

T +41 (0)44 340 07 90

F +41 (0)44 340 07 91

M +41 (0)79 655 77 11

revision@lucio.ch

www.lucio.ch

Bemerkungen, Hinweise, Einschränkungen

Bei unserer Revision sind wir nicht auf zusätzliche Sachverhalte gestossen, aus denen wir schliessen müssten, dass die Jahresrechnung sowie der Antrag der Vorsteherschaft nicht den gesetzlichen Vorschriften und den Regelungen der geprüften Organisation entsprechen.

Prüfungsurteil und Empfehlung zur Genehmigung der Jahresrechnung


Nach unserer Beurteilung entspricht die Jahresrechnung für das am 31. Dezember 2013 abgeschlossene Rechnungsjahr den für die Organisation geltenden Vorschriften. Wir empfehlen, die vorliegende Jahresrechnung zu genehmigen.


Fachkunde sowie Unabhängigkeit

Wir bestätigen, dass wir die gesetzlichen Anforderungen an die Fachkunde und Unabhängigkeit erfüllen und keine mit unserer Unabhängigkeit nicht vereinbare Sachverhalte vorliegen.

Oberglatt, 3. Mai 2014

LUCIOREVISIONEN GmbH


Luis-Miguel Lucio
Prüfungsleitung


Helga Lucio
Revisorin